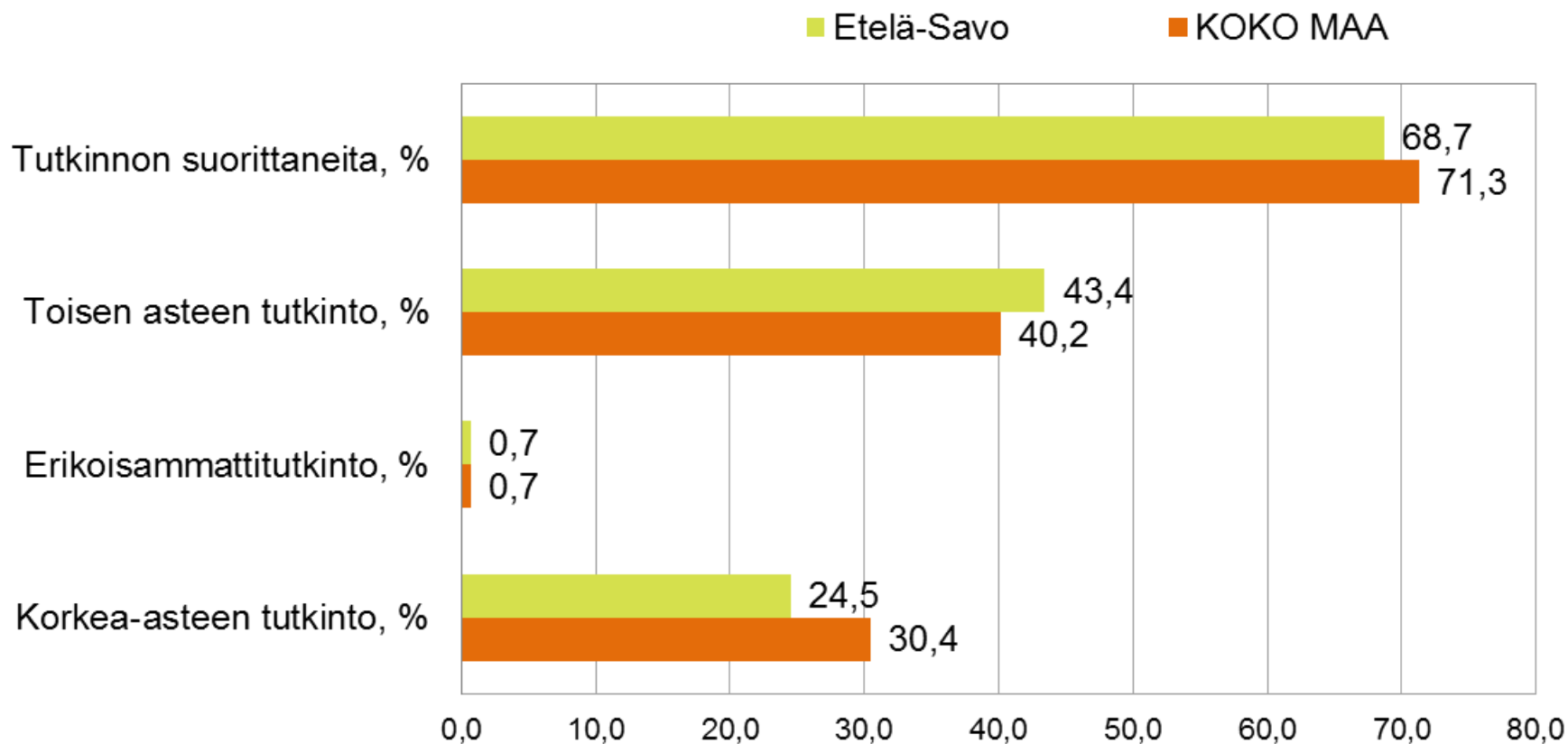
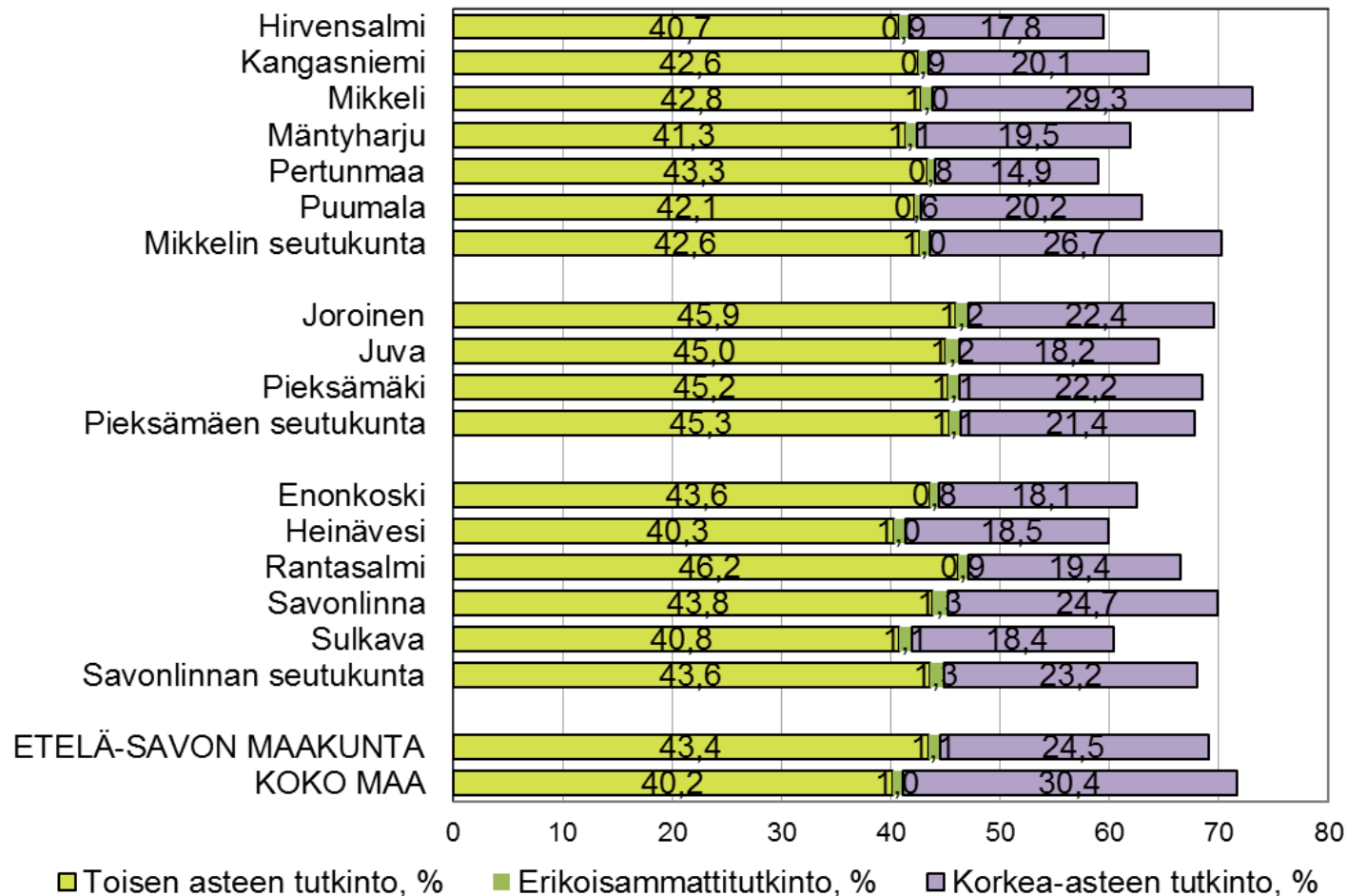


# Väestön koulutusaste Etelä-Savossa ja koko maassa 2016 (15 vuotta täyttänyt väestö)



# Väestön koulutusrakenne Etelä-Savossa 2016

## (15 vuotta täyttänyt väestö)



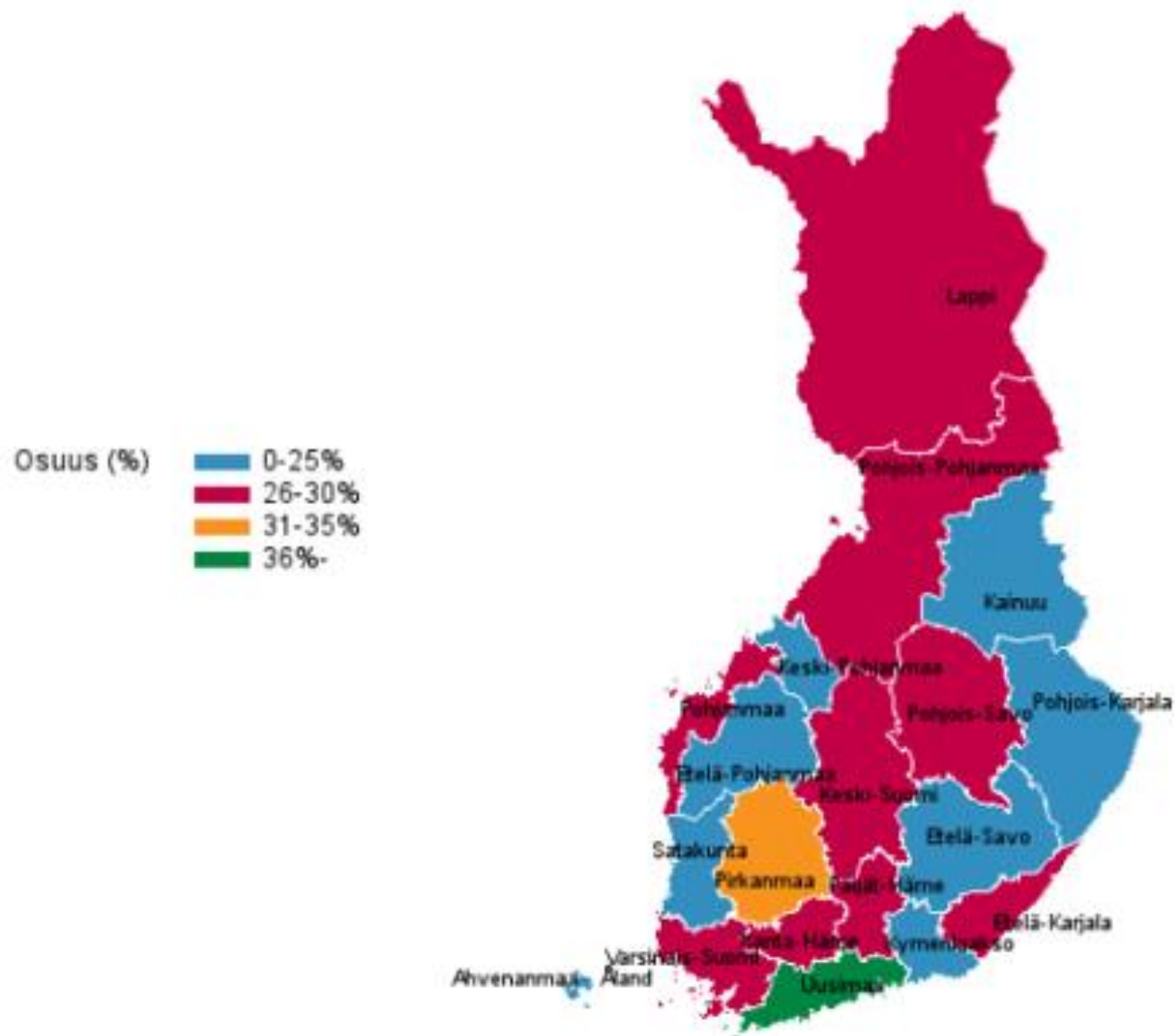
# Väestön koulutusrakenne Etelä-Savossa 2016

## (15 vuotta täyttänyt väestö)

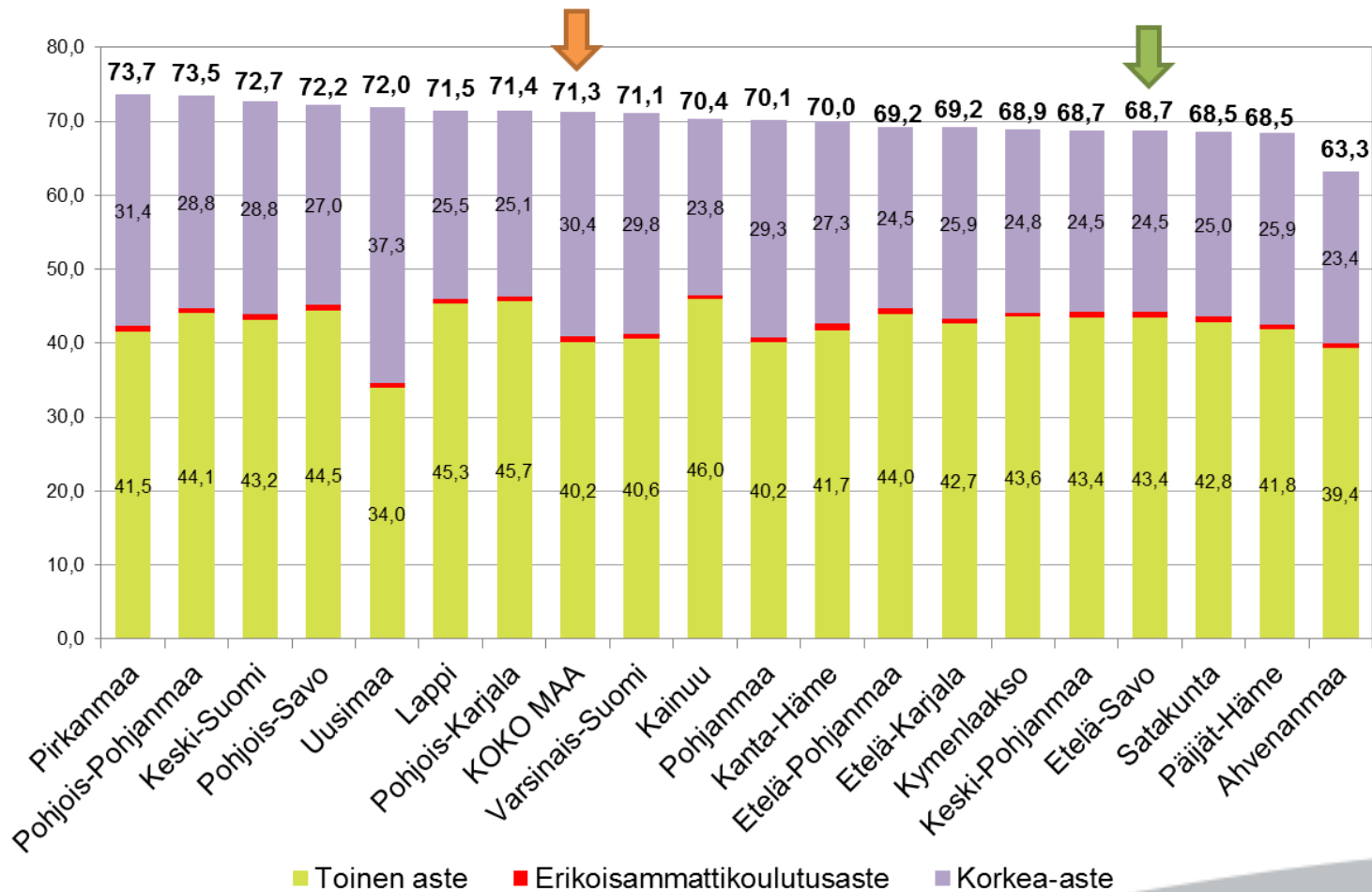
	15 vuotta täyttänyt väestö	Ei perusasteen jälkeistä tutkintoa	Tutkinnon suorittaneet	Tutkinnon suorittaneet, %	Toisen asteen tutkinto	Toisen asteen tutkinto, %	Erikoisammattitutkinto	Erikoisammattitutkinto, %	Korkeasteen tutkinto	Korkeasteen tutkinto, %	*) Koulutustaso (VKTM-indeksi)
Hirvensalmi	2 030	831	1 199	59,1	827	40,7	11	0,9	361	17,8	257
Kangasniemi	4 915	1 807	3 108	63,2	2 092	42,6	27	0,9	989	20,1	273
Mikkeli	46 641	12 698	33 943	72,8	19 971	42,8	327	1,0	13 645	29,3	351
Mäntyharju	5 352	2 060	3 292	61,5	2 211	41,3	36	1,1	1 045	19,5	267
Pertunmaa	1 582	655	927	58,6	685	43,3	7	0,8	235	14,9	236
Puumala	2 039	761	1 278	62,7	859	42,1	8	0,6	411	20,2	269
<b>Mikkelin seutukunta</b>	<b>62 559</b>	<b>18 812</b>	<b>43 747</b>	<b>69,9</b>	<b>26 645</b>	<b>42,6</b>	<b>416</b>	<b>1,0</b>	<b>16 686</b>	<b>26,7</b>	
Joroinen	4 299	1 325	2 974	69,2	1 974	45,9	35	1,2	965	22,4	303
Juva	5 645	2 028	3 617	64,1	2 543	45,0	44	1,2	1 030	18,2	273
Pieksämäki	16 203	5 164	11 039	68,1	7 327	45,2	119	1,1	3 593	22,2	296
<b>Pieksämäen seutukunta</b>	<b>26 147</b>	<b>8 517</b>	<b>17 630</b>	<b>67,4</b>	<b>11 844</b>	<b>45,3</b>	<b>198</b>	<b>1,1</b>	<b>5 588</b>	<b>21,4</b>	
Enonkoski	1 274	481	793	62,2	556	43,6	6	0,8	231	18,1	264
Heinävesi	3 111	1 262	1 849	59,4	1 253	40,3	19	1,0	577	18,5	251
Rantasalmi	3 209	1 084	2 125	66,2	1 481	46,2	20	0,9	624	19,4	283
Savonlinna	30 742	9 392	21 350	69,4	13 480	43,8	286	1,3	7 584	24,7	316
Sulkava	2 408	966	1 442	59,9	983	40,8	16	1,1	443	18,4	255
<b>Savonlinnan seutukunta</b>	<b>40 744</b>	<b>13 185</b>	<b>27 559</b>	<b>67,6</b>	<b>17 753</b>	<b>43,6</b>	<b>347</b>	<b>1,3</b>	<b>9 459</b>	<b>23,2</b>	
<b>ETELÄ-SAVON MAAKUNTA</b>	<b>129 450</b>	<b>40 514</b>	<b>88 936</b>	<b>68,7</b>	<b>56 242</b>	<b>43,4</b>	<b>961</b>	<b>1,1</b>	<b>31 733</b>	<b>24,5</b>	<b>313</b>
KOKO MAA	4 609 119	1 321 847	3 287 272	71,3	1 852 669	40,2	32 199	1,0	1 402 404	30,4	361

\*) Väestön koulutustasoa mitataan perusasteen jälkeen suoritetun korkeimman koulutuksen keskimääräisellä pituudella henkeä kohti. Esimerkiksi koulutustasoluku 246 osoittaa, että teoreettinen koulutusaika henkeä kohti on 2,5 vuotta peruskoulun suorittamisen jälkeen. Väestön koulutustasoa laskettaessa perusjoukkona käytetään 20 vuotta täyttäneitä väestöä. Näin siksi että monen alle 20-vuotiaan koulutus on vielä kesken.

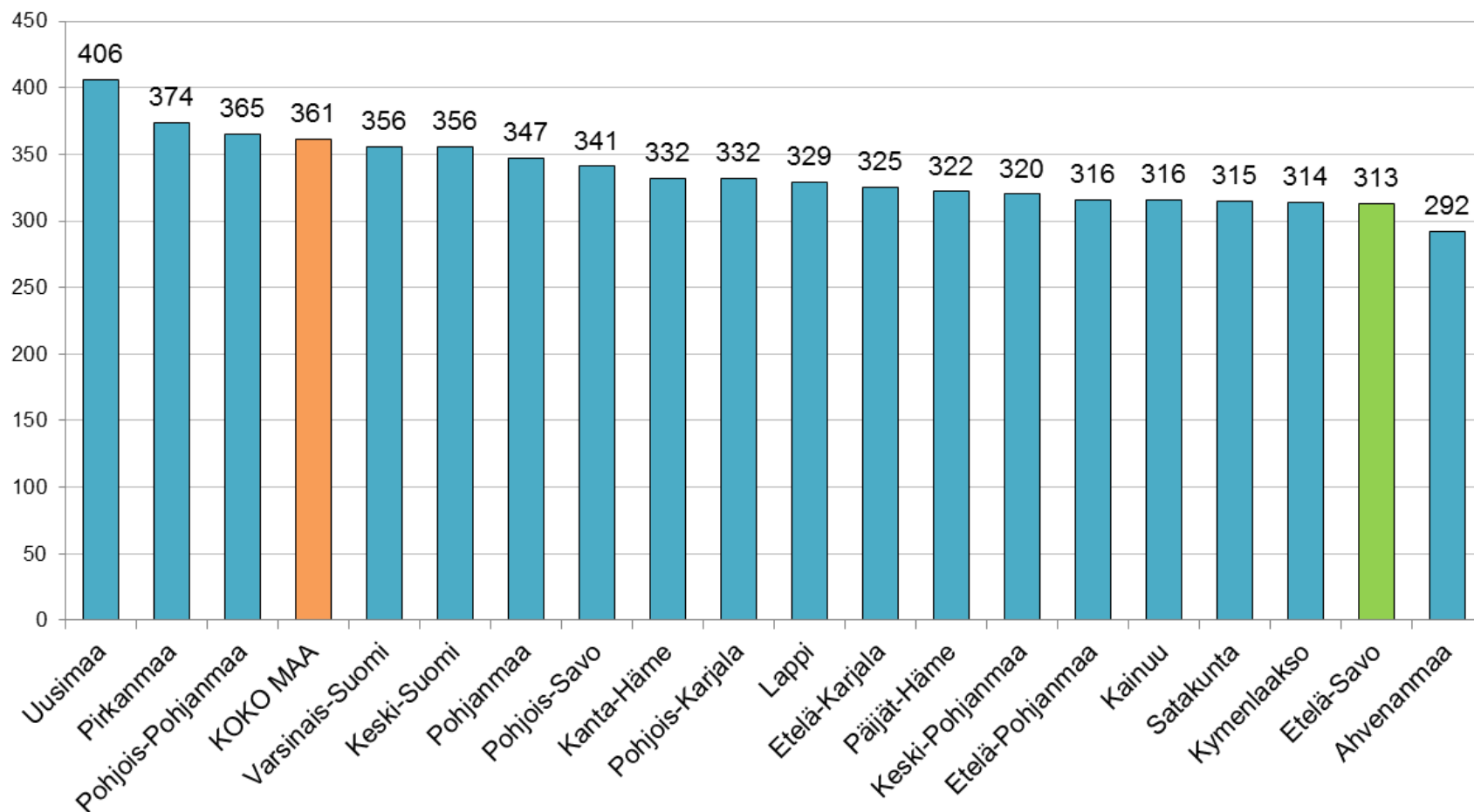
# Korkea-asteen tutkinnon suorittanut väestö maakunnittain 2016, prosenttia



# Tutkinnon suorittaneita (15-v. täyttäneistä) maakunnittain 2016, %



# Koulutustaso (VKTM-indeksi) maakunnittain 2016



\*) Väestön koulutustasoa mitataan perusasteen jälkeen suoritetun korkeimman koulutuksen keskimääräisellä pituudella henkeä kohti. Esimerkiksi koulutustaseloku 246 osoittaa, että teoreettinen koulutusaika henkeä kohti on 2,5 vuotta peruskoulun suorittamisen jälkeen. Väestön koulutustasoa laskettaessa perusjoukkona käytetään 20 vuotta täyttäneitä väestöä. Näin siksi että monen alle 20-vuotiaan koulutus on vielä kesken.