

## Yöpymiset

**Koko maassa** majoitusliikkeiden rekisteröityjen yöpymisten kokonaismäärä oli joulukuussa 2017 noin 1,7 miljoonaa yöpymisvuorokautta, mikä oli 9,4 prosenttia enemmän kuin joulukuussa 2016. **Kotimaisten matkailijoiden yöpymiset (noin 941.000 vrk) lisääntyivät 8,6 prosenttia** ja **ulkomaisten matkailijoiden yöpymiset (noin 724.000 vrk) lisääntyivät 10,4 prosenttia** edellisen vuoden vastaavasta ajankohdasta.

Tammi-joulukuussa 2017 koko maassa yöpymiset (noin 21,4 miljoonaa vrk) lisääntyivät edellisen vuoden vastaavasta ajankohdasta 5,3 % (kotimaiset n. 14,8 miljoonaa vrk / +1,8 % ja ulkomaiset n. 6,6 miljoonaa vrk / +14,1 %).

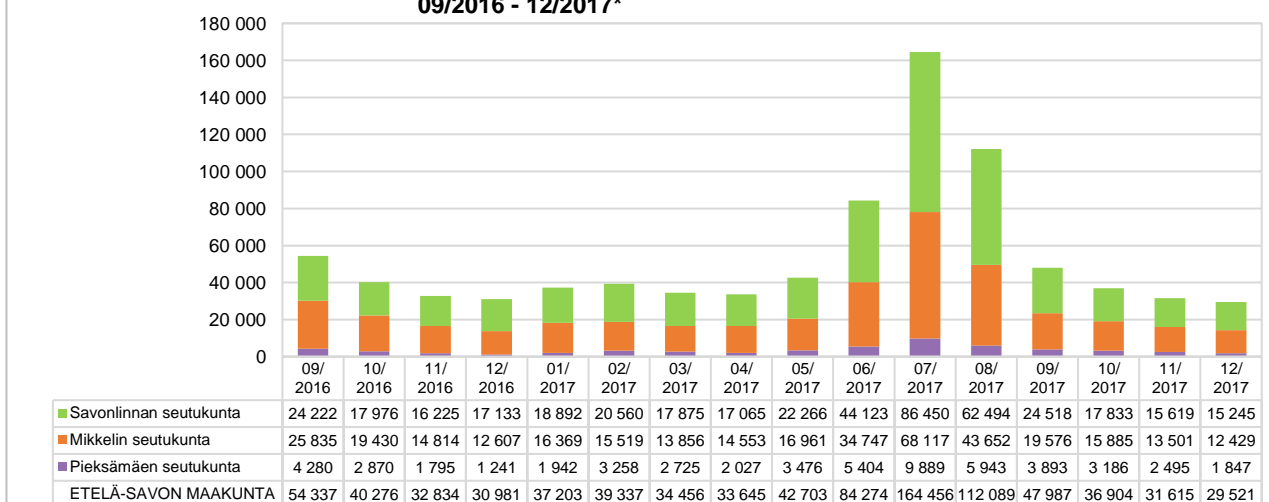
Ulkomaalaisyöpymisistä 12,3 % (809.384 vrk) tuli Venäjältä yöpymismäärän lisääntyessä tammi-joulukuussa 2017 edellisen vuoden vastaavasta ajankohdasta 16,0 %.

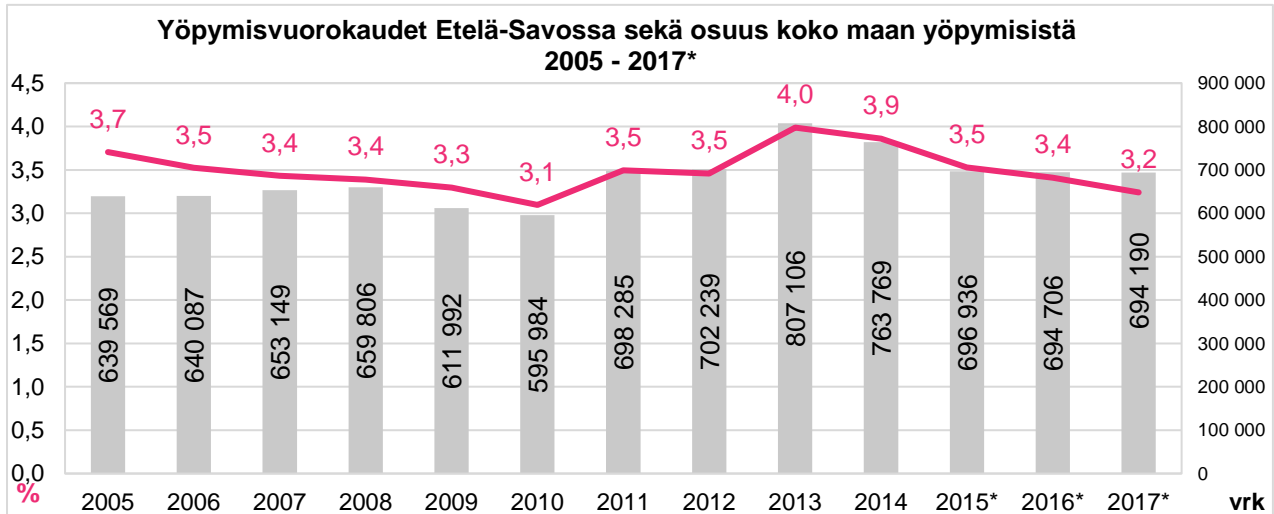
**Etelä-Savossa** majoitusliikkeiden rekisteröityjen yöpymisten kokonaismäärä oli joulukuussa 2017 29.521 yöpymisvuorokautta, mikä oli 4,7 prosenttia vähemmän kuin joulukuussa 2016. Kotimaisten matkailijoiden yöpymiset (23.068 vrk) vähentyivät 8,2 prosenttia ja **ulkomaisten matkailijoiden yöpymiset (6.453 vrk) lisääntyivät 10,3 prosenttia** edellisen vuoden vastaavasta ajankohdasta.

Tammi-joulukuussa 2017 Etelä-Savossa majoitusliikkeiden rekisteröidyt yöpymiset (694.190 vrk) vähentyivät 0,1 prosenttia edellisen vuoden vastaavaan ajankohtaan nähden. Kotimaisten yöpymisten (531.327 vrk) muutos oli -4,2 % ja ulkomaisten (162.863 vrk) +16,2 %.

Ulkomaalaisyöpymisistä 48,6 % (79.203 vrk) tuli Venäjältä yöpymismäärän lisääntyessä tammi-joulukuussa 2017 edellisen vuoden vastaavasta ajankohdasta 3,0 %. Toiseksi eniten yöpymisiä tuli Saksasta (20.654 vrk, +28,8 %), seuraavaksi eniten Sveitsistä (7.107 vrk, +52,6 %), Virossa (6.389 vrk, +60,0 %) ja Espanjasta (4.791 vrk, +71,8 %).

**Yöpymisvuorokaudet kuukausittain Etelä-Savon seutukunnissa  
09/2016 - 12/2017\***

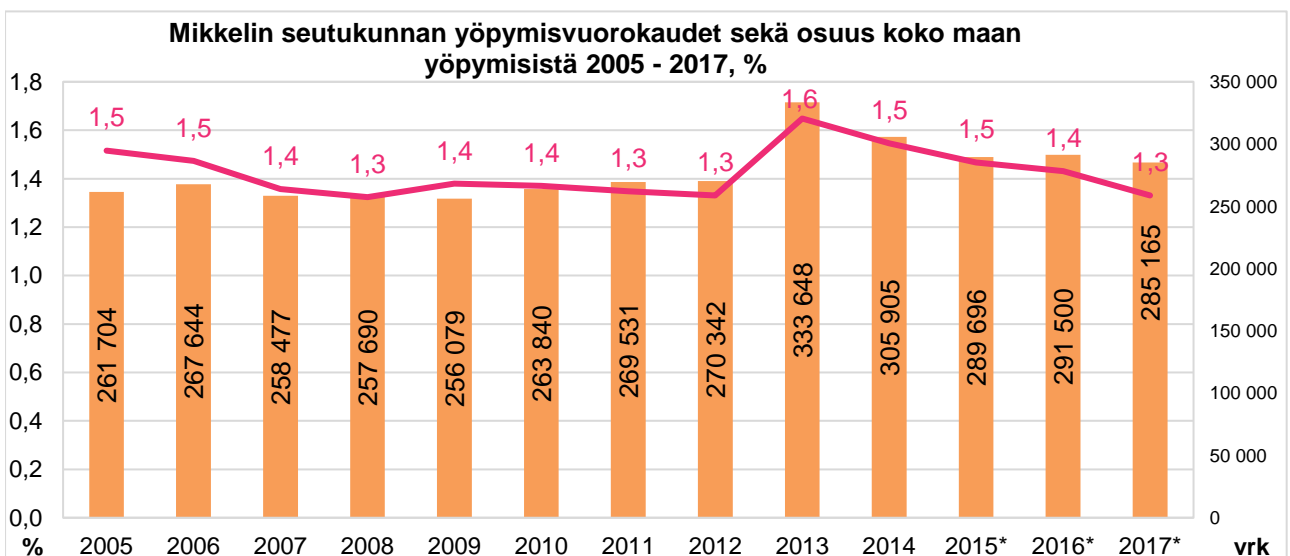




**Mikkelin seutukunnassa** majoitusliikkeiden rekisteröityjen yöpymisten kokonaismäärä joulukuussa 2017 oli 12.429 yöpymisvuorokautta, mikä oli 1,4 prosenttia vähemmän kuin joulukuussa 2016. Kotimaisten matkailijoiden yöpymiset (9.674 vrk) vähentyivät 4,9 prosenttia ja **ulkomaisten matkailijoiden yöpymiset (2.755 vrk) lisääntyivät 13,4 prosenttia** edellisen vuoden vastaavasta ajankohdasta.

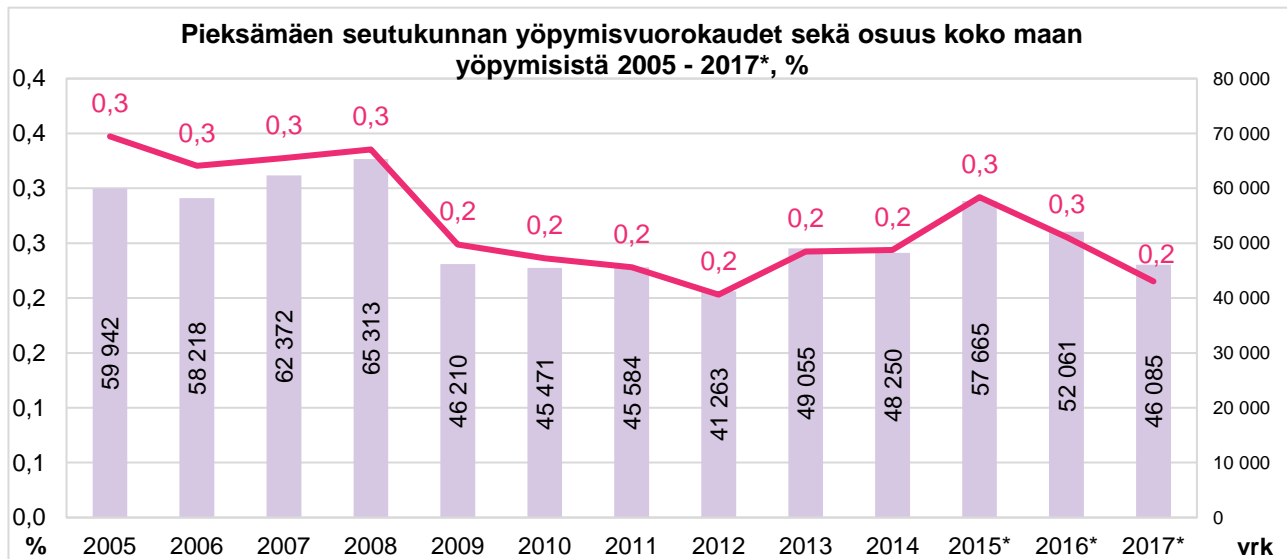
Tammi-joulukuussa 2017 Mikkelin seutukunnassa majoitusliikkeiden rekisteröidyt yöpymiset (285.165 vrk) vähentyivät edellisen vuoden vastaavasta ajankohdasta 2,2 %. Kotimaisten yöpymisten (219.776 vrk) muutos oli -4,8 % ja ulkomaisten (65.389 vrk) +7,9 %.

Ulkomaalaisyöpymisistä 47,3 % (30.903 vrk) tuli Venäjältä yöpymismäärän vähentyessä tammi-joulukuussa 2017 edellisen vuoden vastaavasta ajankohdasta 6,7 %. Seuraavaksi eniten yöpymisiä tuli Saksasta (6.217 vrk, +17,1 %), Virosta (4.233 vrk, +107,6 %), Sveitsistä (3.201 vrk, +130,1 %) ja Espanjasta (1.719 vrk, +16,7 %).



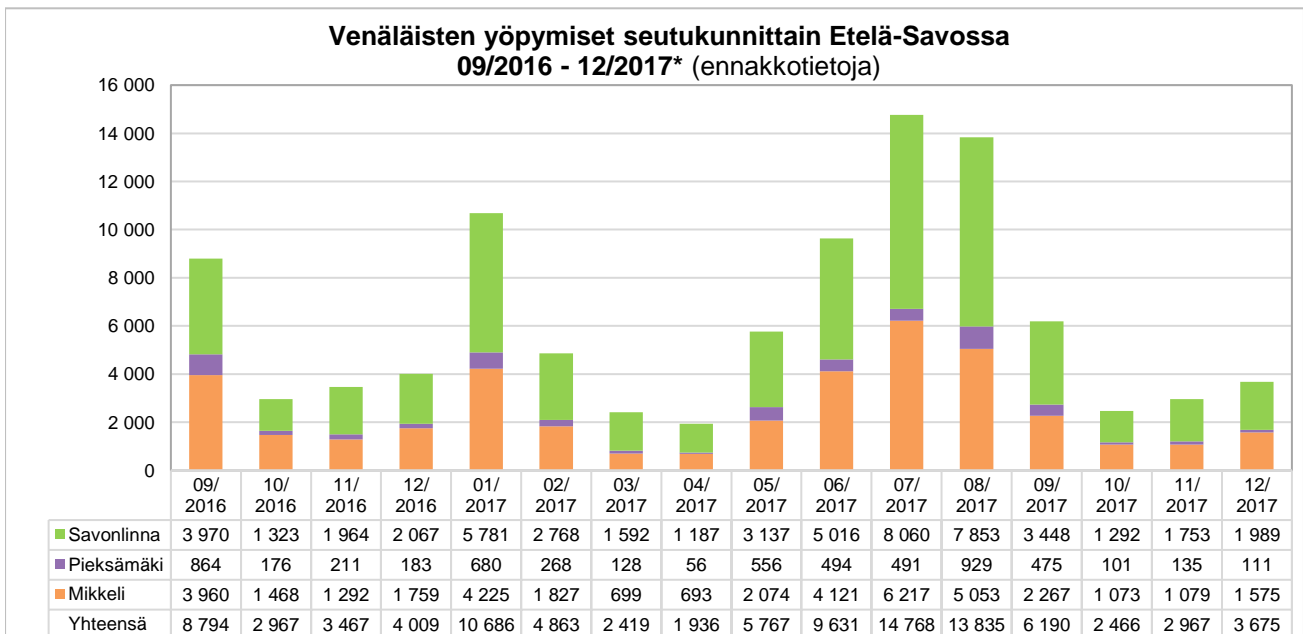
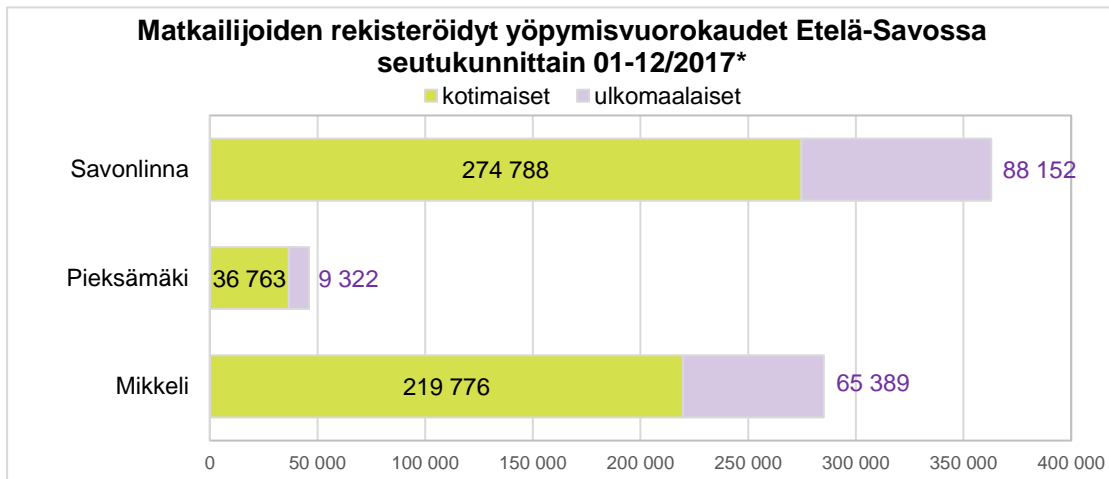
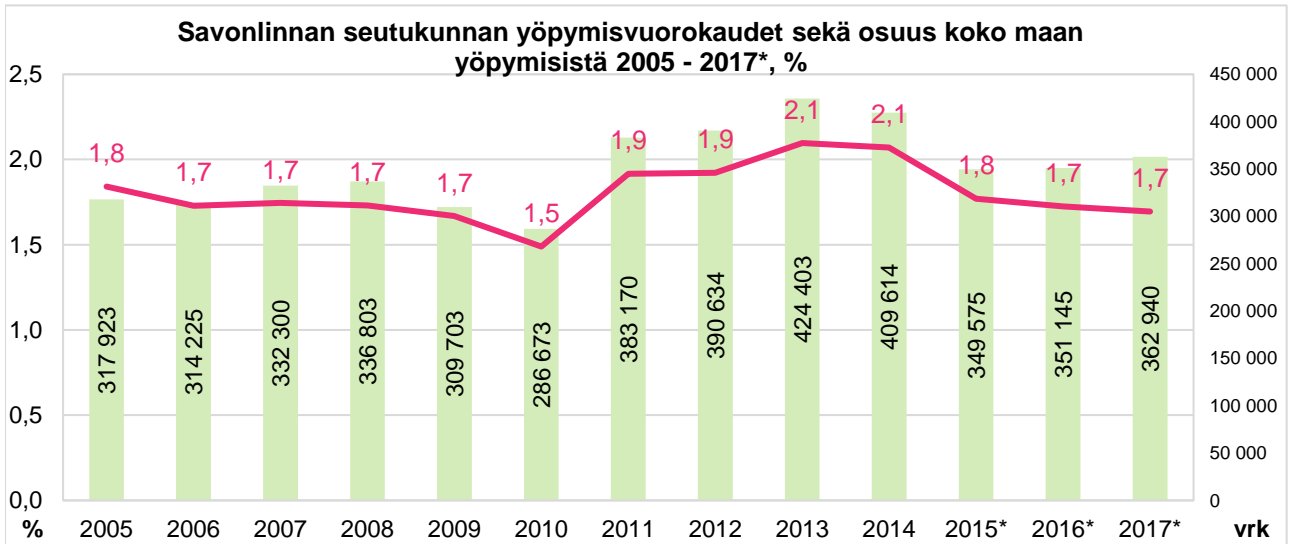
**Pieksämäen seutukunnassa** majoitusliikkeiden rekisteröityjen yöpymisten kokonaismäärä joulukuussa 2017 oli 1.847 yöpymisvuorokautta, mikä oli 48,8 prosenttia enemmän kuin joulukuussa 2016. **Kotimaisten matkailijoiden yöpymiset (1.624 vrk) lisääntyivät 67,4 prosenttia** ja ulkomaisten matkailijoiden yöpymiset (223 vrk) vähentyivät 17,7 prosenttia edellisen vuoden vastaavasta ajankohdasta.

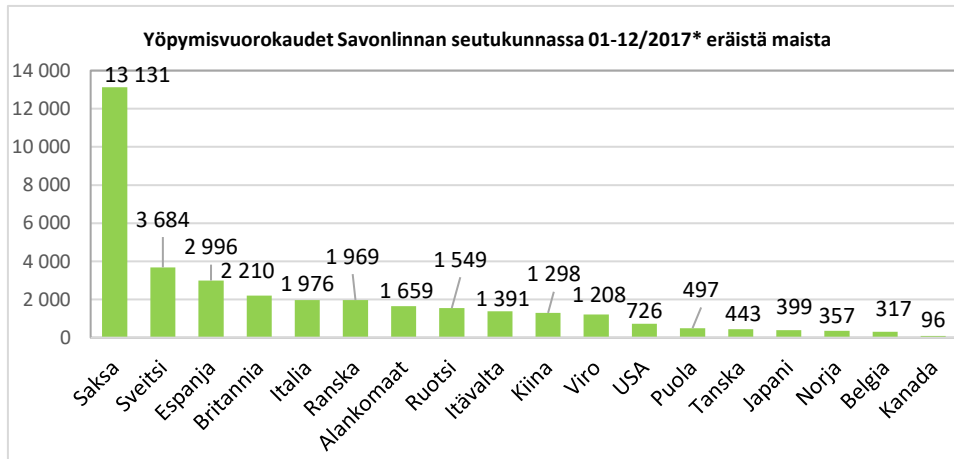
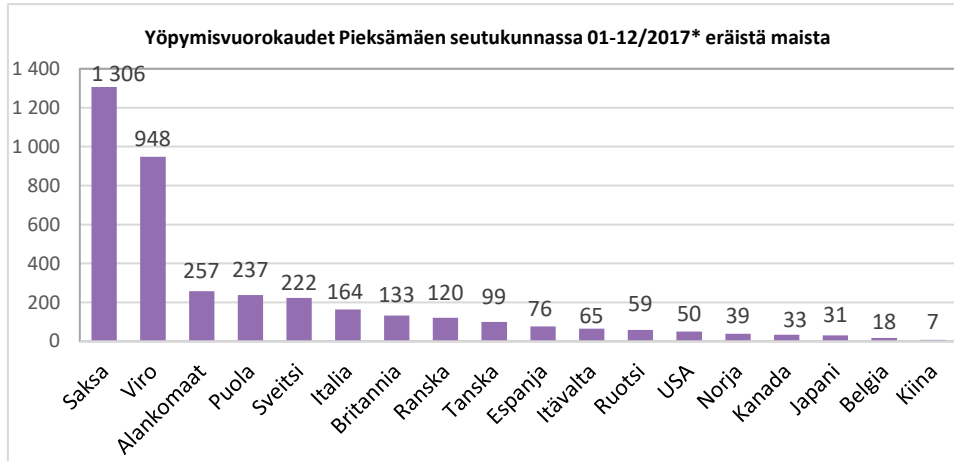
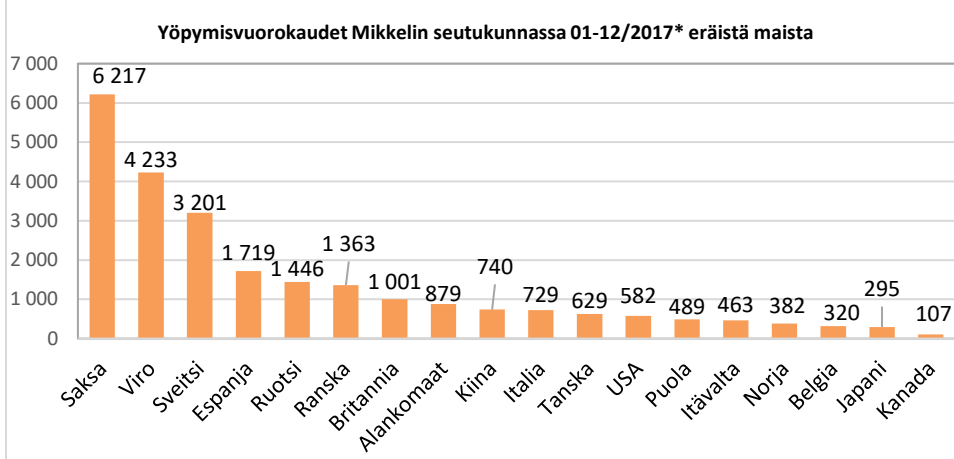
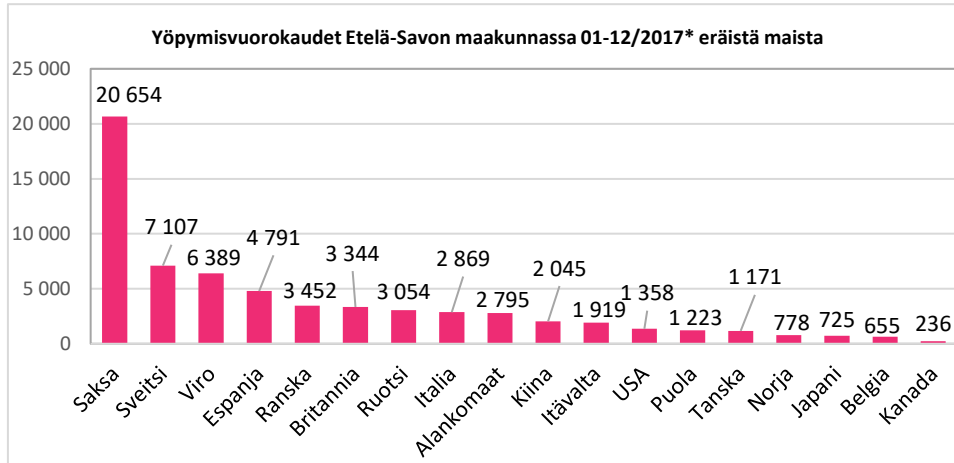
Tammi-joulukuussa 2017 Pieksämäen seutukunnassa majoitusliikkeiden rekisteröidyt yöpymiset (46.085 vrk) vähentyivät edellisen vuoden vastaavasta ajankohdasta 11,5 %. Kotimaisten yöpymisten (36.763 vrk) muutos oli -17,1 % ja ulkomaisten (9.322 vrk) +21,1 %. Ulkomaalaisyöpymisistä 47,5 % (4.424vrk) tuli Venäjältä yöpymismäärän vähentyessä tammi-joulukuussa 2017 edellisen vuoden vastaavasta ajankohdasta 7,9 %. Seuraavaksi eniten yöpymisiä tuli Saksasta (1.306 vrk, +194,8 %), Virossa (948 vrk, +134,1 %), Alankomaista (257 vrk, -3,7 %) ja Puolasta (237 vrk, +288,5 %).



**Savonlinnan seutukunnassa** majoitusliikkeiden rekisteröityjen yöpymisten kokonaismäärä joulukuussa 2017 oli 15.245 yöpymisvuorokautta, mikä oli 11,0 prosenttia vähemmän kuin joulukuussa 2016. Kotimaisten matkailijoiden yöpymiset (11.770 vrk) vähentyivät 15,8 prosenttia ja **ulkomaisten matkailijoiden yöpymiset (3.475 vrk) lisääntyivät 10,4 prosenttia** edellisen vuoden vastaavasta ajankohdasta.

Tammi-joulukuussa 2017 Savonlinnan seutukunnassa majoitusliikkeiden rekisteröidyt yöpymiset (362.940 vrk) lisääntyivät edellisen vuoden vastaavasta ajankohdasta 3,3 %. Kotimaisten yöpymisten (274.788 vrk) muutos oli -1,6 % ja ulkomaisten (88.152 vrk) +22,6 %. Ulkomaalaisyöpymisistä 49,8 % (43.876 vrk) tuli Venäjältä yöpymismäärän lisääntyessä tammi-joulukuussa 2017 edellisen vuoden vastaavasta ajankohdasta 12,6 %. Toiseksi eniten yöpymisiä tuli Saksasta (13.131 vrk, +27,6 %), seuraavaksi Sveitsistä (3.684 vrk, +21,3 %), Espanjasta (2.996 vrk, +149,7 %) ja Britannian (2.210 vrk, +96,8 %).

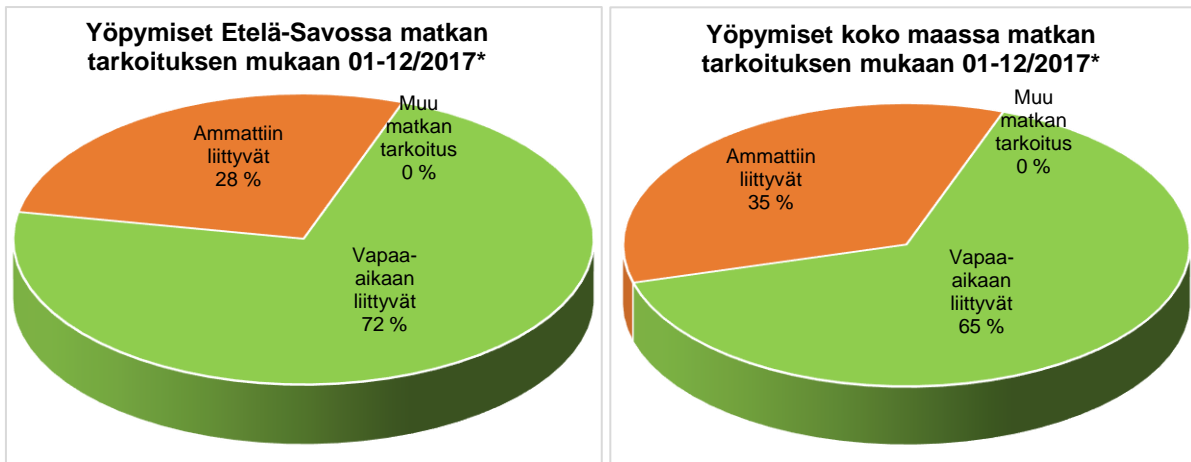




## Työajan/vapaa-ajan matkailu

**Koko maassa** yöpymiset jakautuivat tammi-joulukuussa 2017 matkan tarkoituksen mukaan seuraavasti: vapaa-aika: 65,1 %, ammattiin liittyvät: 34,9 % ja muu tarkoitus: 0,0 %.

**Etelä-Savossa** yöpymiset jakautuivat tammi-joulukuussa 2017 matkan tarkoituksen mukaan seuraavasti: vapaa-aika: 72,4 %, ammattiin liittyvät: 27,6 % ja muu tarkoitus: 0,0 %.



Vapaa-aikaan liittyviä yöpymisiä oli tammi-joulukuussa 2017 **Mikkelin seutukunnassa** 69,5 %, **Pieksämäen seutukunnassa** 59,7 % ja **Savonlinnan seutukunnassa** 76,2 % .

Ammattiin liittyviä yöpymisiä oli **Mikkelin seutukunnassa** 30,5 %, **Pieksämäen seutukunnassa** 40,3 % ja **Savonlinnan seutukunnassa** 23,8 % .

## Käyttöaste

Joulukuussa 2017 **koko maassa** kaikkien majoitusliikkeiden huonekäyttöaste oli 47,2 % (muutos edellisen vuoden vastaavaan ajankohtaan +2,4 %). **Etelä-Savossa** huonekäyttöaste oli 27,0 % (muutos +0,1 %).

Tammi-joulukuussa 2017 **koko maassa** kaikkien majoitusliikkeiden huonekäyttöaste oli 51,6 % (muutos edellisen vuoden vastaavaan ajankohtaan +1,9 %).

**Etelä-Savossa** huonekäyttöaste oli 41,1 % (muutos +1,6 %).

Joulukuussa 2017 kaikkien majoitusliikkeiden huonekäyttöaste oli **Mikkelin seutukunnassa** 27,8 % (-2,0 %), **Pieksämäen seutukunnassa** 14,6 % (+3,6 %) ja **Savonlinnan seutukunnassa** 29,3 % (+1,4 %).

Tammi-joulukuussa 2017 kaikkien majoitusliikkeiden huonekäyttöaste oli **Mikkelin seutukunnassa** 44,3 % (+0,1 %), **Pieksämäen seutukunnassa** 24,9 % (-0,7 %) ja **Savonlinnan seutukunnassa** 42,1 % (+3,1 %).

## Keskihinta

Joulukuussa 2017 koko maassa yöpymisen keskihinta oli 56,29 € (muutos edellisen vuoden vastaavaan ajankohtaan +4,12 €).

Tammi-joulukuussa 2017 koko maassa yöpymisen keskihinta oli 55,25 € (muutos edellisen vuoden vastaavaan ajankohtaan +2,10 €).

Joulukuussa 2017 Etelä-Savossa yöpymisen keskihinta oli 46,69 €, joka oli 4,56 € enemmän kuin edellisenä vuonna vastaavaan ajankohtaan.

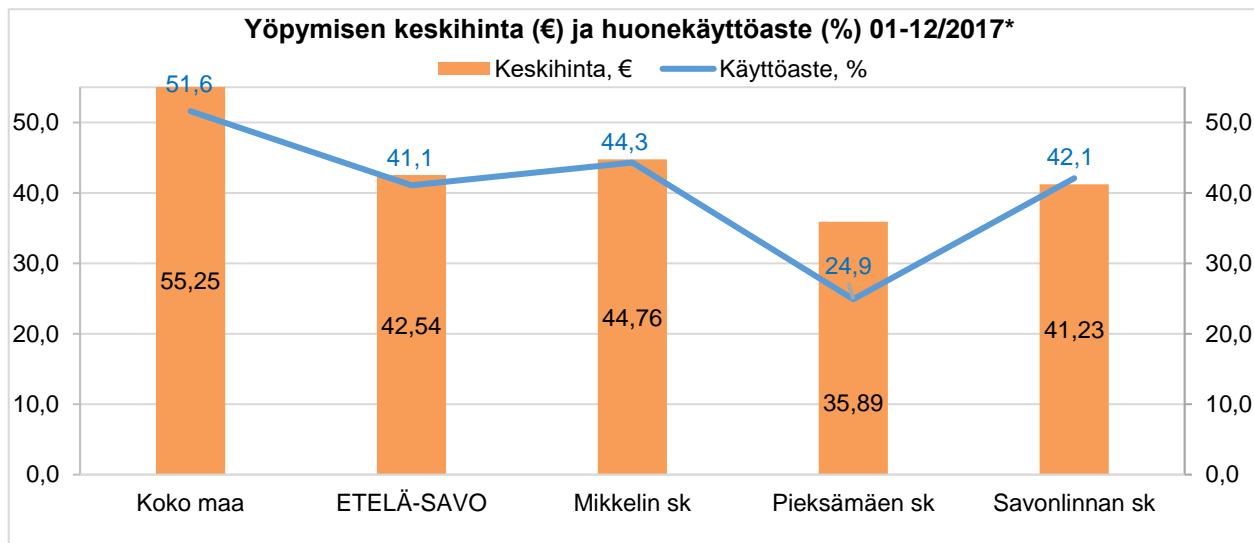
Tammi-joulukuussa 2017 Etelä-Savossa yöpymisen keskihinta oli 42,54 €, joka oli 2,59 € enemmän kuin edellisenä vuonna vastaavaan ajankohtaan.

Joulukuussa 2017 yöpymisen keskihinta oli **Mikkelin seutukunnassa** 45,64 € (-1,07 €),

**Pieksämäen seutukunnassa** 44,72 € (-3,58 €) ja **Savonlinnan seutukunnassa** 48,13 € (+10,76 €) .

Tammi-joulukuussa 2017 yöpymisen keskihinta oli **Mikkelin seutukunnassa** 44,76 € (+3,30 €),

**Pieksämäen seutukunnassa** 35,89 € (+1,81 €) ja **Savonlinnan seutukunnassa** 41,23 € (+1,97 €) .

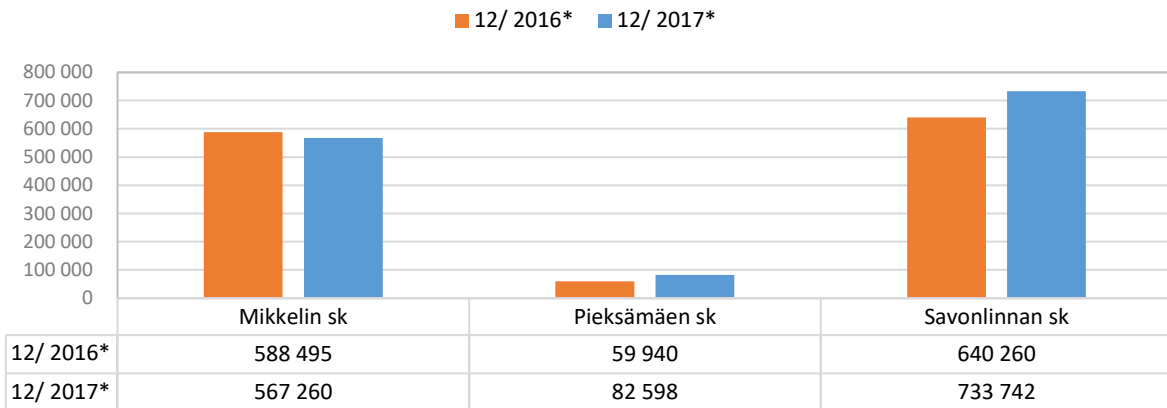


## Majoitusmyynti

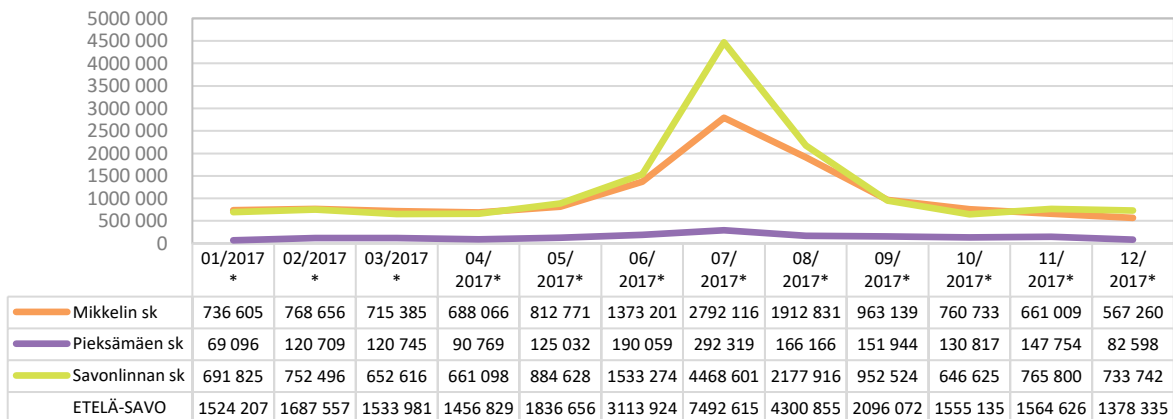
Joulukuussa 2017 koko maassa majoitusmyynnin arvo rekisteröityjen yöpymisvuorokausien mukaan laskettuna oli noin 93,8 miljoonaa euroa (muutos edellisen vuoden vastaavaan ajankohtaan noin +14,7 milj. euroa eli +18,5 %). **Etelä-Savossa** majoitusmyynnin arvo oli noin 1,4 miljoonaa euroa (muutos noin +73.700 euroa eli +5,7 %).

Joulukuussa 2017 majoitusmyynnin arvo rekisteröityjen yöpymisvuorokausien mukaan laskettuna oli **Mikkelin seutukunnassa** noin 567.000 euroa (muutos edellisen vuoden vastaavaan ajankohtaan noin -21.000 euroa eli -3,6 %), **Pieksämäen seutukunnassa** noin 82.600 euroa (muutos noin +22.700 euroa eli +37,8 %) ja **Savonlinnan seutukunnassa** noin 734.000 euroa (muutos noin +93.500 euroa eli +14,6 %).

### Majoitusmyynti seutukunnittain 12/2016\* ja 12/2017\*



### Majoitusmyynti seutukunnittain 01-12/2017\*



Majoitusmyynti on laskennallinen luku, joka on saatu rekisteröityjen yöpymisvuorokausien ja yöpymisen keskihinnan mukaan laskettuna.

Tilastoissa käytetään Tilastokeskuksen aluejakoa 2017; Etelä-Savon maakuntaan kuuluu Mikkelin seutukunta (Hirvensalmi, Kangasniemi, Mikkeli, Mäntyharju, Pertunmaa, Puumala), Pieksämäen seutukunta (Joroinen, Juva, Pieksämäki) ja Savonlinnan seutukunta (Enonkoski, Heinävesi, Rantasalmi, Savonlinna, Sulkava).

Vuodesta 2012 alkaen rekisteröidyt yöpymiset sisältää kaikki majoitusliikkeet joissa on vähintään 20 vuodepaikkaa tai sähköpistokkeella varustettua matkailuvaunupaikkaa (Euroopan parlamentin ja neuvoston asetuksen (EU) N:o 692/2011 mukaisesti). Vuoden 2011 loppuun saakka tiedot kerättiin kuukausittain liikkeiltä, joissa on vähintään 10 huonetta, mökkiä tai sähköliitäntäpisteellä varustettua matkailuvaunupaikkaa. Kohdejoukon laajennuksen vaikutus yöpymisvuorokausien määrään on vähäinen. Muutoksesta johtuen tiedot eivät ole täysin vertailukelpoisia aiempiin vuosiin verrattuna.