

Yöpymiset

Koko maassa majoitusliikkeiden rekisteröityjen yöpymisten kokonaismäärä oli lokakuussa 2017 noin 1,5 miljoonaa yöpymisvuorokautta, mikä oli 2,9 prosenttia enemmän kuin lokakuussa 2016. Kotimaisten matkailijoiden yöpymiset (noin 1,1 miljoonaa vrk) lisääntyivät 0,3 prosenttia ja **ulkomaisten matkailijoiden yöpymiset (noin 356.000 vrk) lisääntyivät 12,3 prosenttia** edellisen vuoden vastaavasta ajankohdasta.

Tammi-lokakuussa 2017 koko maassa yöpymiset (noin 18,3 miljoonaa vrk) lisääntyivät edellisen vuoden vastaavasta ajankohdasta 4,9 % (kotimaiset n. 12,9 miljoonaa vrk / +1,3 % ja ulkomaiset n. 5,4 miljoonaa vrk / +14,5 %).

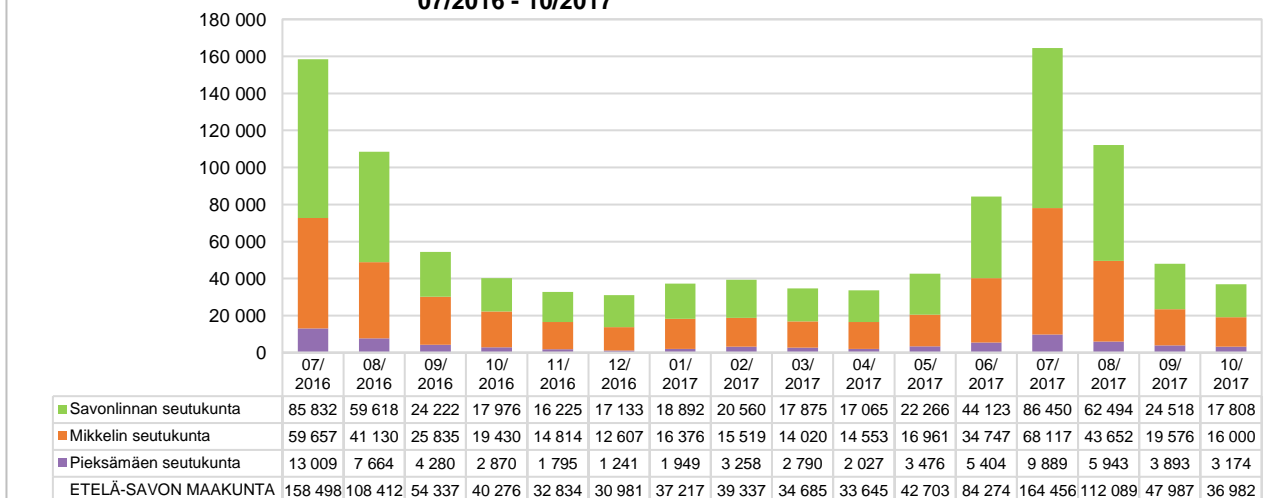
Ulkomaalaisyöpymisistä 12,3 % (668.923 vrk) tuli Venäjältä yöpymismäärän lisääntyessä tammi-lokakuussa 2017 edellisen vuoden vastaavasta ajankohdasta 16,5 %.

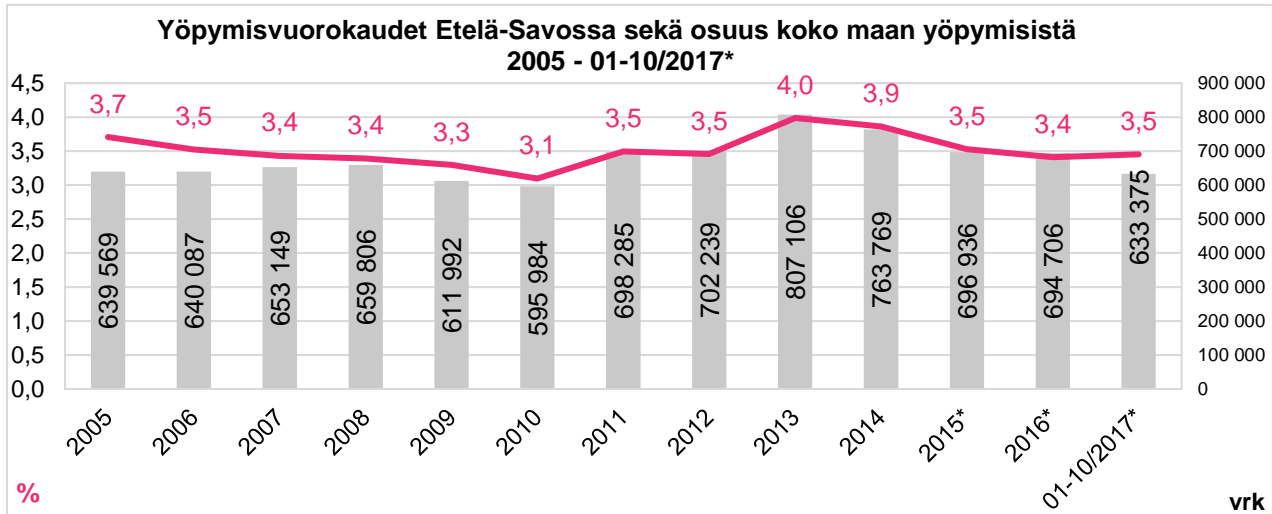
Etelä-Savossa majoitusliikkeiden rekisteröityjen yöpymisten kokonaismäärä oli lokakuussa 2017 36.982 yöpymisvuorokautta, mikä oli 8,2 prosenttia vähemmän kuin lokakuussa 2016. Kotimaisten matkailijoiden yöpymiset (29.872 vrk) vähentyivät 14,9 prosenttia ja **ulkomaisten matkailijoiden yöpymiset (7.110 vrk) lisääntyivät 37,0 prosenttia** edellisen vuoden vastaavasta ajankohdasta.

Tammi-lokakuussa 2017 Etelä-Savossa majoitusliikkeiden rekisteröidyt yöpymiset (633.375 vrk) lisääntyivät 0,4 prosenttia edellisen vuoden vastaavaan ajankohtaan nähden. Kotimaisten yöpymisten (479.236 vrk) muutos oli -4,4 % ja ulkomaisten (154.139 vrk) +19,0 %.

Ulkomaalaisyöpymisistä 47,0 % (72.500 vrk) tuli Venäjältä yöpymismäärän lisääntyessä tammi-lokakuussa 2017 edellisen vuoden vastaavasta ajankohdasta 4,5 %. Toiseksi eniten yöpymisiä tuli Saksasta (19.364 vrk, +26,9 %), seuraavaksi eniten Sveitsistä (6.876 vrk, +50,9 %), Virossa (5.299 vrk, +53,4 %) ja Espanjasta (4.694 vrk, +83,7 %).

**Yöpymisvuorokaudet kuukausittain Etelä-Savon seutukunnissa
07/2016 - 10/2017***

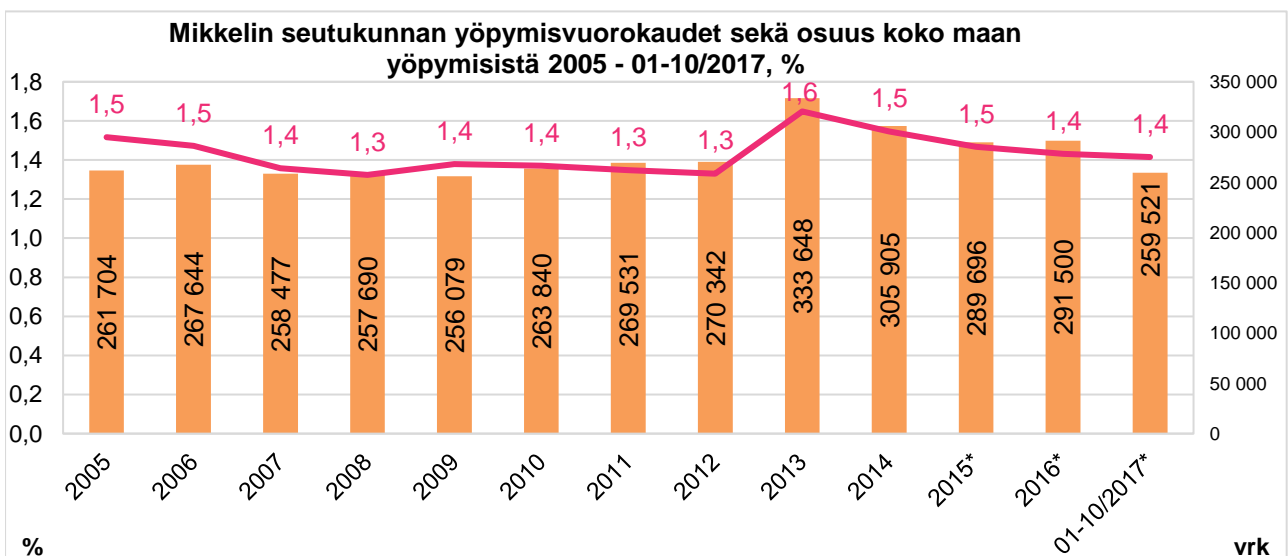




Mikkelin seutukunnassa majoitusliikkeiden rekisteröityjen yöpymisten kokonaismäärä lokakuussa 2017 oli 16.000 yöpymisvuorokautta, mikä oli 17,7 prosenttia vähemmän kuin lokakuussa 2016. Kotimaisten matkailijoiden yöpymiset (13.629 vrk) vähentyivät 19,0 prosenttia ja ulkomaisten matkailijoiden yöpymiset (2.371 vrk) vähentyivät 8,6 prosenttia edellisen vuoden vastaavasta ajankohdasta.

Tammi-lokakuussa 2017 Mikkelin seutukunnassa majoitusliikkeiden rekisteröidyt yöpymiset (259.521 vrk) vähentyivät edellisen vuoden vastaavasta ajankohdasta 1,7 %. Kotimaisten yöpymisten (198.913 vrk) muutos oli -4,4 % ja ulkomaisten (60.608 vrk) +8,3 %.

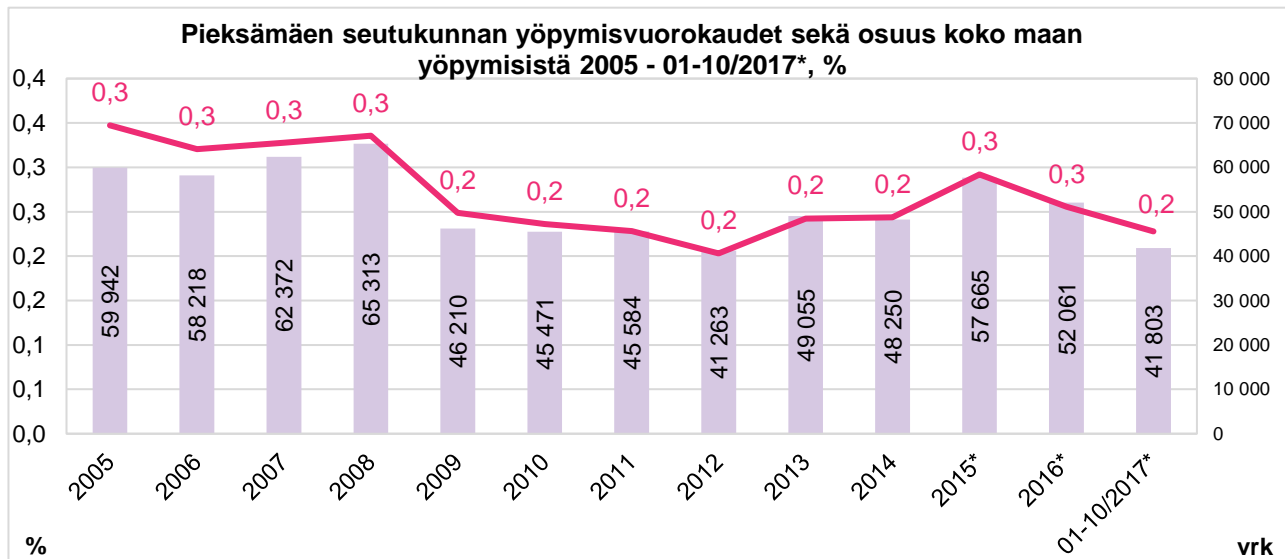
Ulkomaalaisyöpymisistä 46,8 % (28.385vrk) tuli Venäjältä yöpymismäärän vähentyessä tammi-lokakuussa 2017 edellisen vuoden vastaavasta ajankohdasta 5,6 %. Seuraavaksi eniten yöpymisiä tuli Saksasta (5.974 vrk, +15,9 %), Virossa (3.289 vrk, +77,5%), Sveitsistä (3.180 vrk, +129,3 %) ja Espanjasta (1.692 vrk, +30,2 %).



Pieksämäen seutukunnassa majoitusliikkeiden rekisteröityjen yöpymisten kokonaismäärä lokakuussa 2017 oli 3.174 yöpymisvuorokautta, mikä oli 10,6 prosenttia enemmän kuin lokakuussa 2016. Kotimaisten matkailijoiden yöpymiset (2.560 vrk) lisääntyivät 0,4 prosenttia ja *ulkomaisten matkailijoiden yöpymiset (614 vrk) lisääntyivät 92,5 prosenttia* edellisen vuoden vastaavasta ajankohdasta.

Tammi-lokakuussa 2017 Pieksämäen seutukunnassa majoitusliikkeiden rekisteröidyt yöpymiset (41.803 vrk) vähentyivät edellisen vuoden vastaavasta ajankohdasta 14,7 %. Kotimaisten yöpymisten (32.875 vrk) muutos oli -21,4 % ja ulkomaisten (8.928 vrk) +24,4 %.

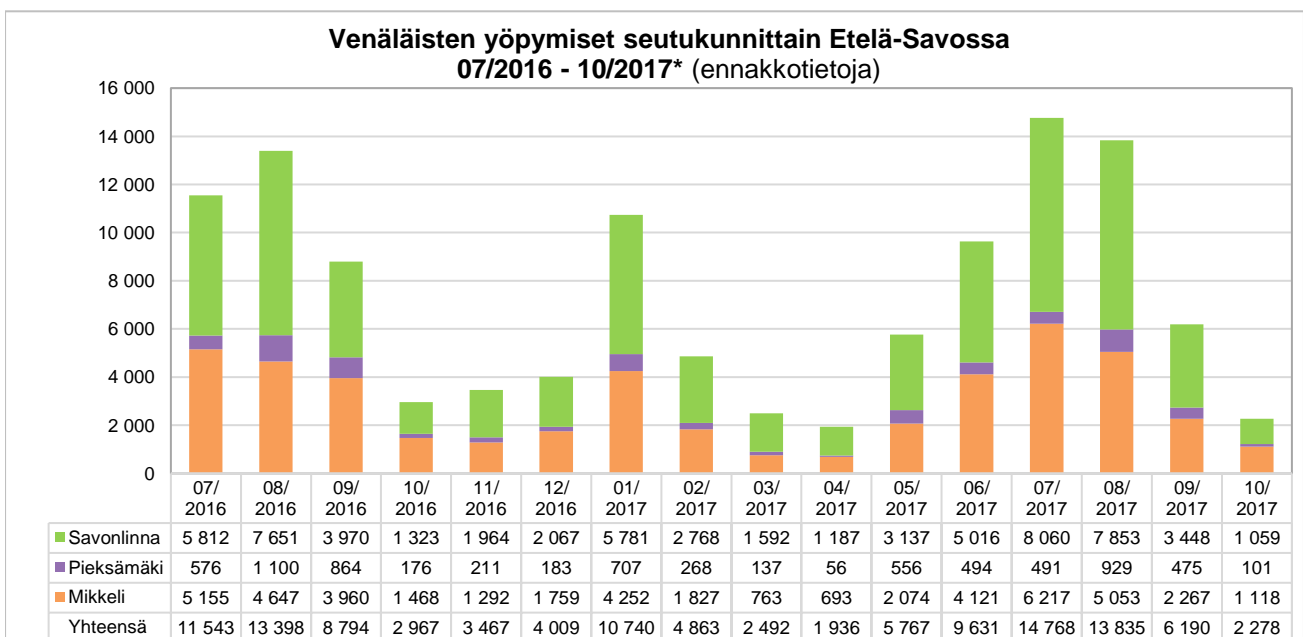
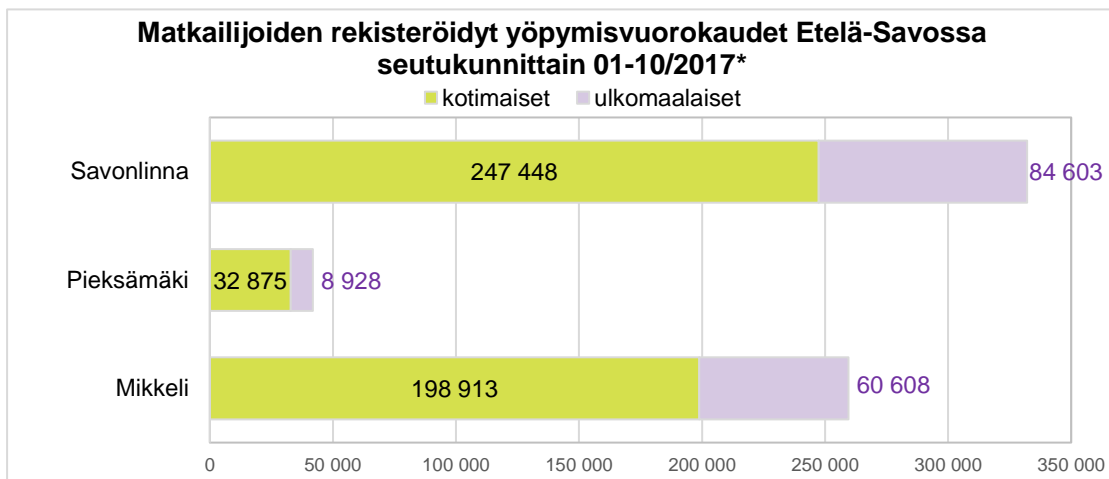
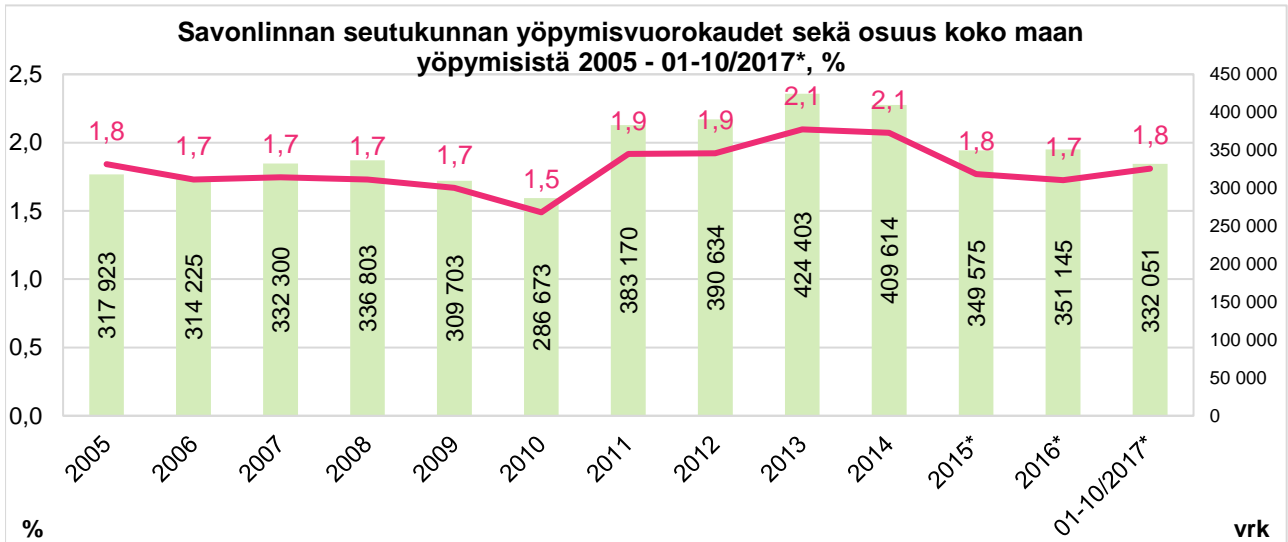
Ulkomaalaisyöpymisistä 47,2 % (4.214 vrk) tuli Venäjältä yöpymismäärän vähentyessä tammi-lokakuussa 2017 edellisen vuoden vastaavasta ajankohdasta 4,5 %. Seuraavaksi eniten yöpymisiä tuli Saksasta (1.299 vrk, +200,0 %), Virossa (879 vrk, +127,7 %), Alankomaista (253 vrk, -4,5 %) ja Sveitsistä (222 vrk, -2,6 %).

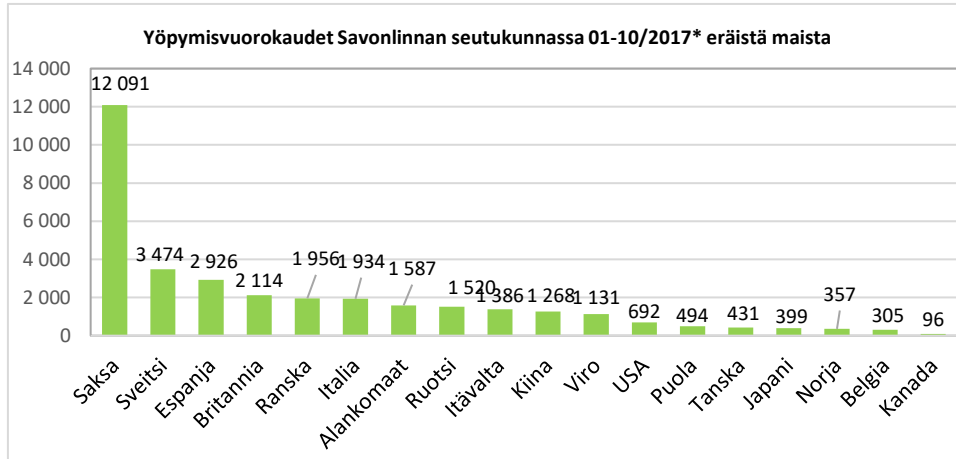
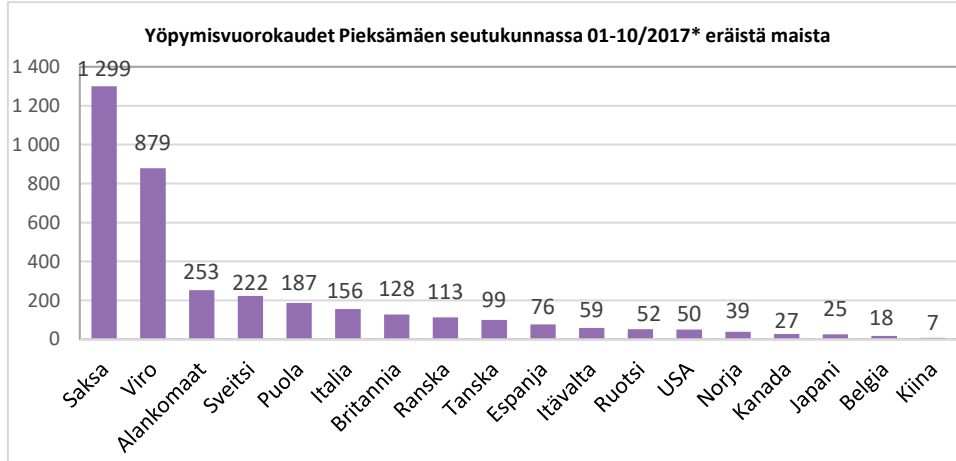
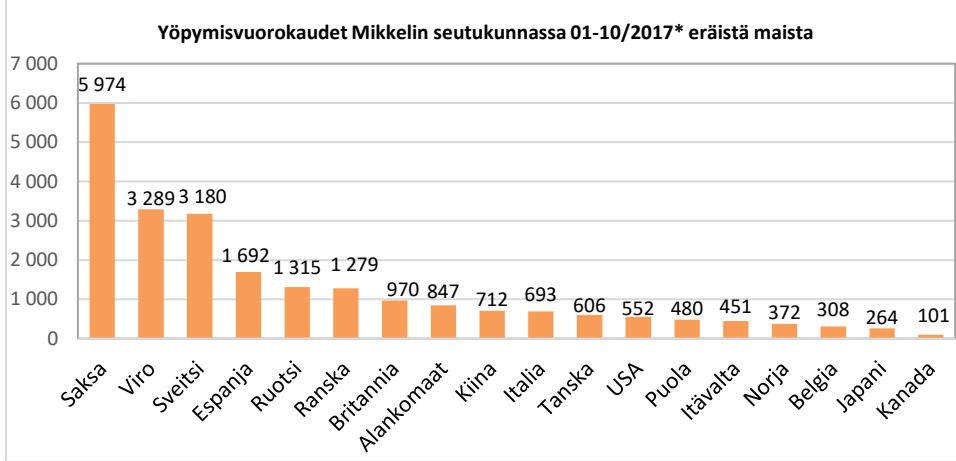
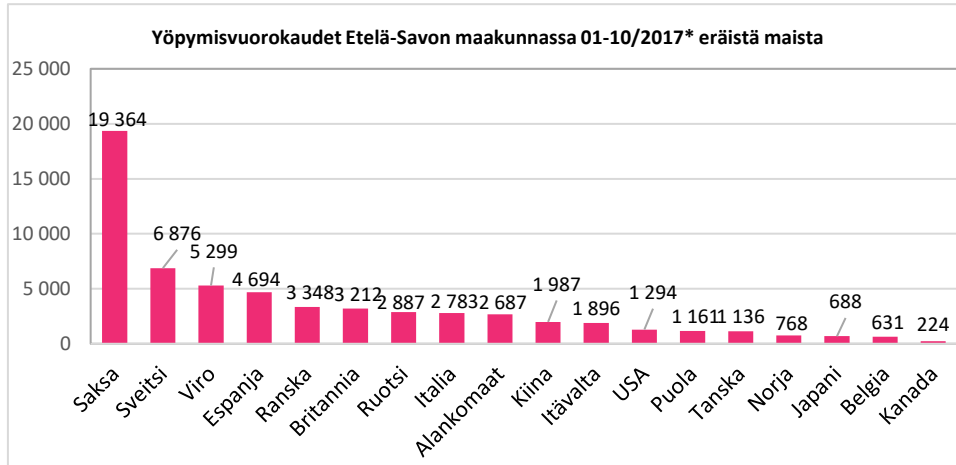


Savonlinnan seutukunnassa majoitusliikkeiden rekisteröityjen yöpymisten kokonaismäärä lokakuussa 2017 oli 17.808 yöpymisvuorokautta, mikä oli 0,9 prosenttia vähemmän kuin lokakuussa 2016. Kotimaisten matkailijoiden yöpymiset (13.683 vrk) vähentyivät 12,9 prosenttia ja *ulkomaisten matkailijoiden yöpymiset (4.125 vrk) lisääntyivät 81,3 prosenttia* edellisen vuoden vastaavasta ajankohdasta.

Tammi-lokakuussa 2017 Savonlinnan seutukunnassa majoitusliikkeiden rekisteröidyt yöpymiset (332.051 vrk) lisääntyivät edellisen vuoden vastaavasta ajankohdasta 4,5 %. Kotimaisten yöpymisten (247.448 vrk) muutos oli -1,6 % ja ulkomaisten (84.603 vrk) +27,5 %.

Ulkomaalaisyöpymisistä 47,2 % (39.901 vrk) tuli Venäjältä yöpymismäärän lisääntyessä tammi-lokakuussa 2017 edellisen vuoden vastaavasta ajankohdasta 14,3 %. Toiseksi eniten yöpymisiä tuli Saksasta (12.091 vrk, +25,1 %), seuraavaksi Sveitsistä (3.474 vrk, +18,1 %), Espanjasta (2.926 vrk, +152,7 %) ja Britanniaasta (2.114 vrk, +99,6 %).

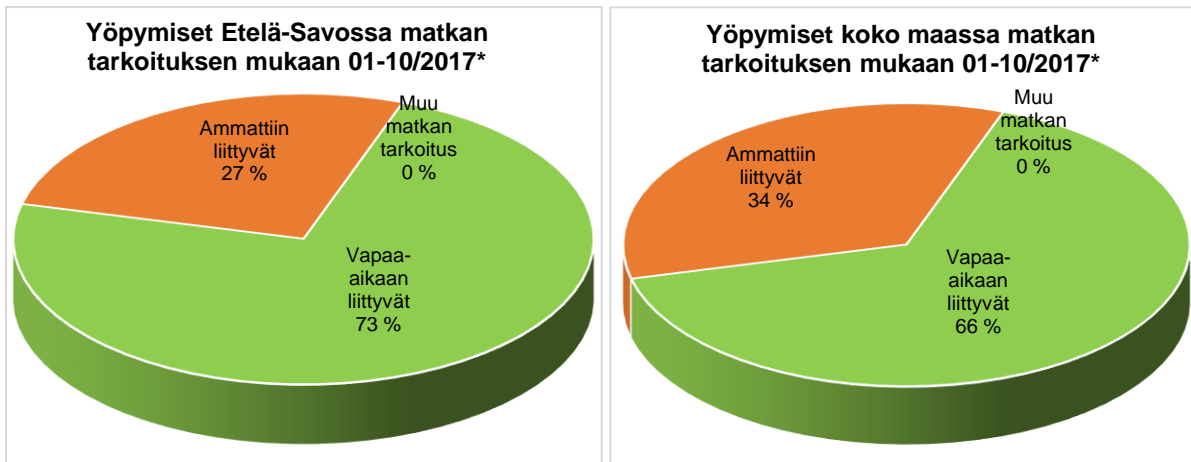




Työajan/vapaa-ajan matkailu

Koko maassa yöpymiset jakautuivat tammi-lokakuussa 2017 matkan tarkoituksen mukaan seuraavasti: vapaa-aika: 65,5 %, ammattiin liittyvät: 34,4 % ja muu tarkoitus: 0,0 %.

Etelä-Savossa yöpymiset jakautuivat tammi-lokakuussa 2017 matkan tarkoituksen mukaan seuraavasti: vapaa-aika: 73,3 %, ammattiin liittyvät: 26,7 % ja muu tarkoitus: 0,0 %.



Vapaa-aikaan liittyviä yöpymisiä oli tammi-lokakuussa 2017 **Mikkelin seutukunnassa** 71,0 %, **Pieksämäen seutukunnassa** 61,9 % ja **Savonlinnan seutukunnassa** 76,4 % .

Ammattiin liittyviä yöpymisiä oli **Mikkelin seutukunnassa** 29,0 %, **Pieksämäen seutukunnassa** 38,1 % ja **Savonlinnan seutukunnassa** 23,6 % .

Käyttöaste

Lokakuussa 2017 **koko maassa** kaikkien majoitusliikkeiden huonekäyttöaste oli 48,3 % (muutos edellisen vuoden vastaavaan ajankohtaan +0,8 %). **Etelä-Savossa** huonekäyttöaste oli 35,1 % (muutos -0,6 %).

Tammi-lokakuussa 2017 **koko maassa** kaikkien majoitusliikkeiden huonekäyttöaste oli 52,0 % (muutos edellisen vuoden vastaavaan ajankohtaan +1,7 %).

Etelä-Savossa huonekäyttöaste oli 42,8 % (muutos +1,8 %).

Lokakuussa 2017 kaikkien majoitusliikkeiden huonekäyttöaste oli **Mikkelin seutukunnassa** 37,2 % (-5,0 %), **Pieksämäen seutukunnassa** 23,3 % (-0,4 %) ja **Savonlinnan seutukunnassa** 35,9 % (+2,9 %).

Tammi-lokakuussa 2017 kaikkien majoitusliikkeiden huonekäyttöaste oli **Mikkelin seutukunnassa** 46,5 % (+0,8 %), **Pieksämäen seutukunnassa** 26,3 % (-1,2 %) ja **Savonlinnan seutukunnassa** 43,4 % (+3,0 %).

Keskihinta

Lokakuussa 2017 koko maassa yöpymisen keskihinta oli 59,09 € (muutos edellisen vuoden vastaavaan ajankohtaan +1,05 €).

Tammi-lokakuussa 2017 koko maassa yöpymisen keskihinta oli 54,28 € (muutos edellisen vuoden vastaavaan ajankohtaan +1,83 €).

Lokakuussa 2017 Etelä-Savossa yöpymisen keskihinta oli 41,91 €, joka oli 0,11 € vähemmän kuin edellisenä vuonna vastaavaan ajankohtaan.

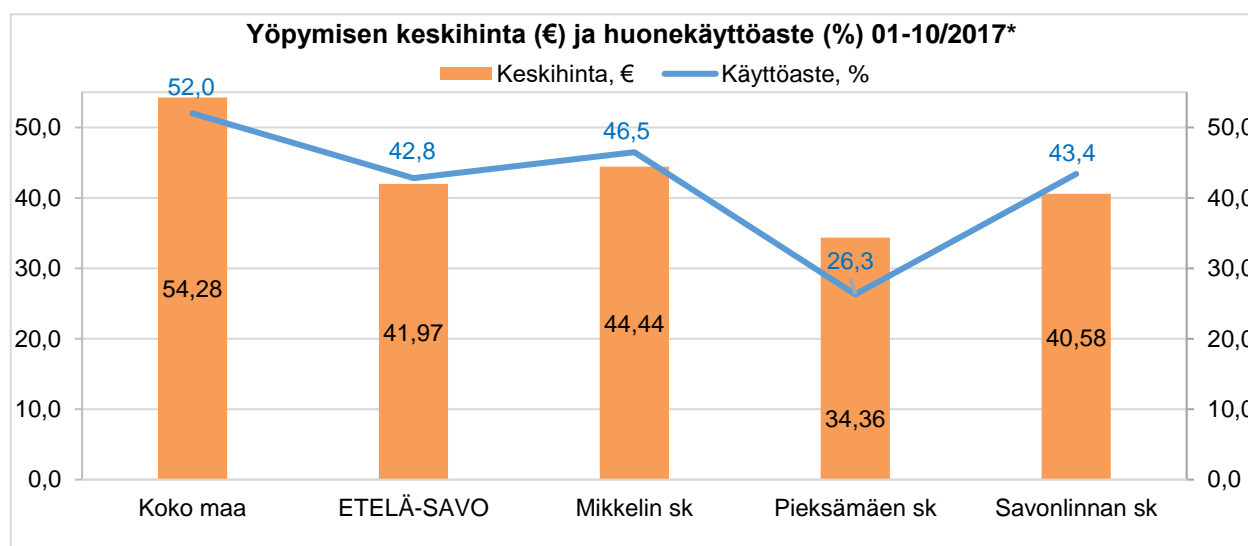
Tammi-lokakuussa 2017 Etelä-Savossa yöpymisen keskihinta oli 41,97 €, joka oli 2,46 € enemmän kuin edellisenä vuonna vastaavaan ajankohtaan.

Lokakuussa 2017 yöpymisen keskihinta oli **Mikkelin seutukunnassa** 47,90 € (+2,58 €),

Pieksämäen seutukunnassa 37,79 € (-0,81 €) ja **Savonlinnan seutukunnassa** 36,27 € (-2,08 €).

Tammi-lokakuussa 2017 yöpymisen keskihinta oli **Mikkelin seutukunnassa** 44,44 € (+3,88 €),

Pieksämäen seutukunnassa 34,36 € (+1,33 €) ja **Savonlinnan seutukunnassa** 40,58 € (+1,19 €).

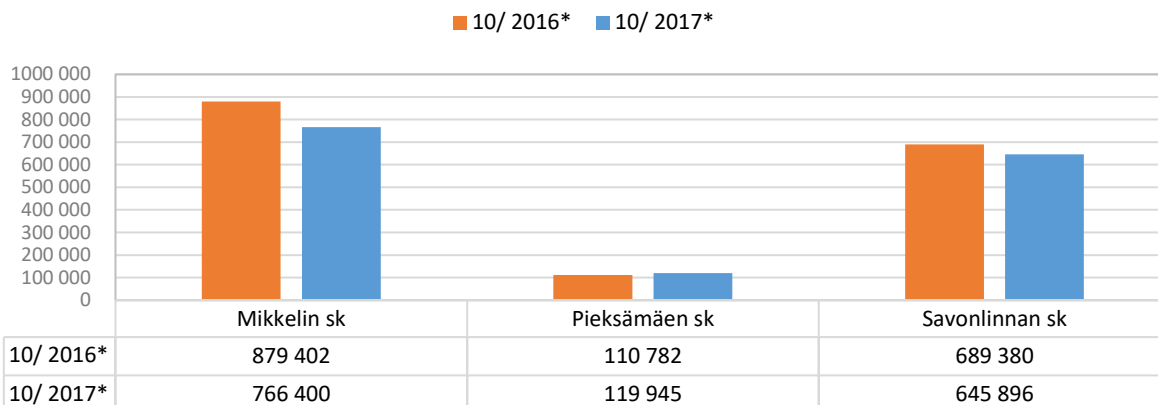


Majoitusmyynti

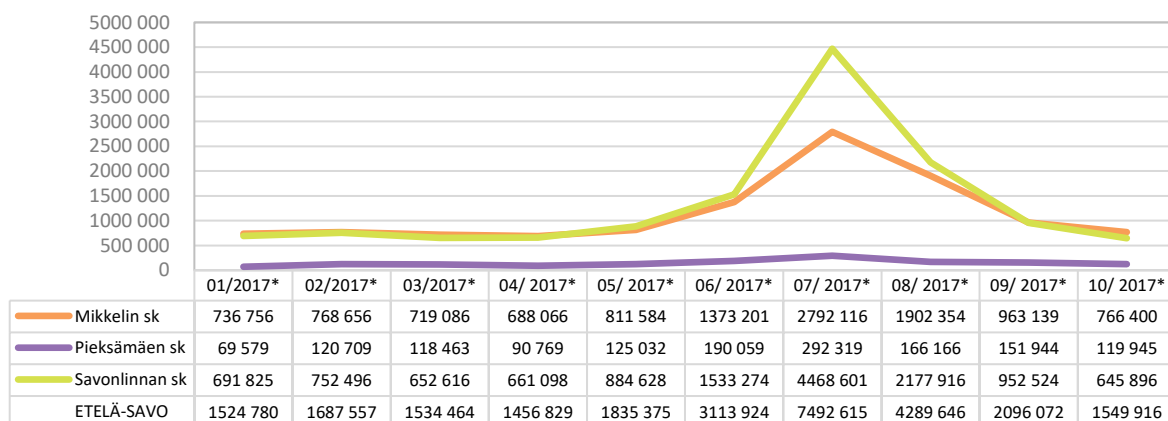
Lokakuussa 2017 koko maassa majoitusmyynnin arvo rekisteröityjen yöpymisvuorokausien mukaan laskettuna oli noin 87,1 miljoonaa euroa (muutos edellisen vuoden vastaavaan ajankohtaan noin +4,1 milj. euroa eli +4,9 %). **Etelä-Savossa** majoitusmyynnin arvo oli noin 1,5 miljoonaa euroa (muutos noin -141.700 euroa eli -8,4 %).

Lokakuussa 2017 majoitusmyynnin arvo rekisteröityjen yöpymisvuorokausien mukaan laskettuna oli **Mikkelin seutukunnassa** noin 766.000 euroa (muutos edellisen vuoden vastaavaan ajankohtaan noin -113.000 euroa eli -12,8 %), **Pieksämäen seutukunnassa** noin 120.000 euroa (muutos noin +9.000 euroa eli +8,3 %) ja **Savonlinnan seutukunnassa** noin 646.000 euroa (muutos noin -43.000 euroa eli -6,3 %).

Majoitusmyynti seutukunnittain 10/2016* ja 10/2017*



Majoitusmyynti seutukunnittain 01-10/2017*



Majoitusmyynti on laskennallinen luku, joka on saatu rekisteröityjen yöpymisvuorokausien ja yöpymisen keskihinnan mukaan laskettuna.

Tilastoissa käytetään Tilastokeskuksen aluejakoa 2017; Etelä-Savon maakuntaan kuuluu Mikkelin seutukunta (Hirvensalmi, Kangasniemi, Mikkeli, Mäntyharju, Pertunmaa, Puumala), Pieksämäen seutukunta (Joroinen, Juva, Pieksämäki) ja Savonlinnan seutukunta (Enonkoski, Heinävesi, Rantasalmi, Savonlinna, Sulkava).

Vuodesta 2012 alkaen rekisteröidyt yöpymiset sisältää kaikki majoitusliikkeet joissa on vähintään 20 vuodepaikkaa tai sähköpistokkeella varustettua matkailuvaunupaikkaa (Euroopan parlamentin ja neuvoston asetuksen (EU) N:o 692/2011 mukaisesti). Vuoden 2011 loppuun saakka tiedot kerättiin kuukausittain liikkeiltä, joissa on vähintään 10 huonetta, mökkiä tai sähköliitäntäpisteellä varustettua matkailuvaunupaikkaa. Kohdejoukon laajennuksen vaikutus yöpymisvuorokausien määrään on vähäinen. Muutoksesta johtuen tiedot eivät ole täysin vertailukelpoisia aiempiin vuosiin verrattuna.