

Yöpymiset

Koko maassa majoitusliikkeiden rekisteröityjen yöpymisten kokonaismäärä oli marraskuussa 2017 noin 1,4 miljoonaa yöpymisvuorokautta, mikä oli 7,0 prosenttia enemmän kuin marraskuussa 2016. Kotimaisten matkailijoiden yöpymiset (noin 1,0 miljoonaa vrk) lisääntyivät 4,0 prosenttia ja **ulkomaisten matkailijoiden yöpymiset (noin 418.000 vrk) lisääntyivät 14,9 prosenttia** edellisen vuoden vastaavasta ajankohdasta.

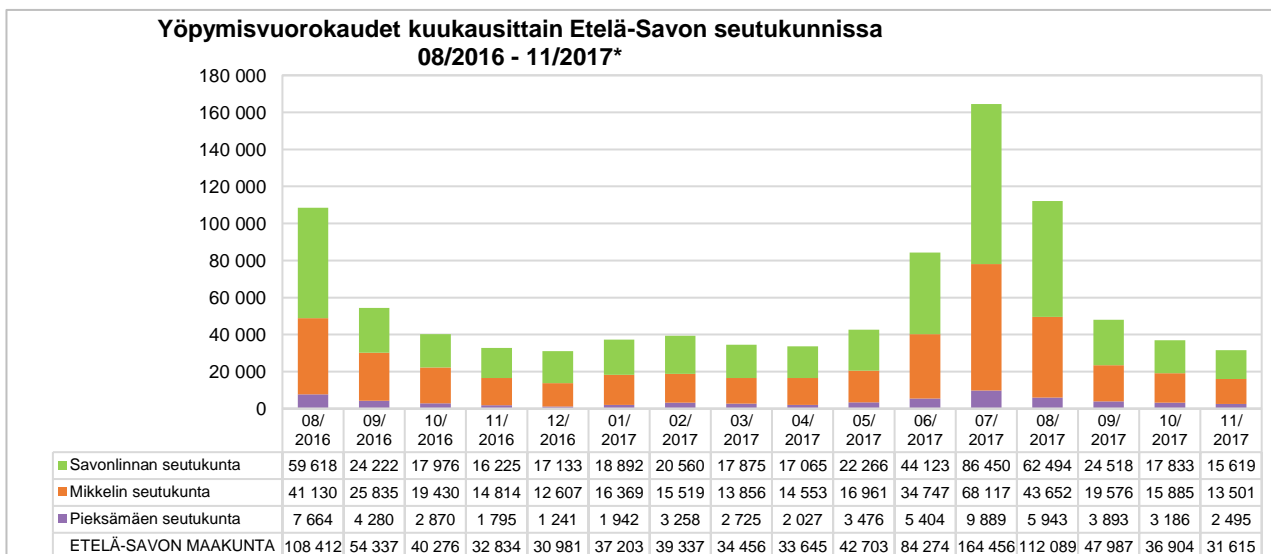
Tammi-marraskuussa 2017 koko maassa yöpymiset (noin 19,8 miljoonaa vrk) lisääntyivät edellisen vuoden vastaavasta ajankohdasta 5,0 % (kotimaiset n. 13,9 miljoonaa vrk / +1,4 % ja ulkomaiset n. 5,9 miljoonaa vrk / +14,5 %).

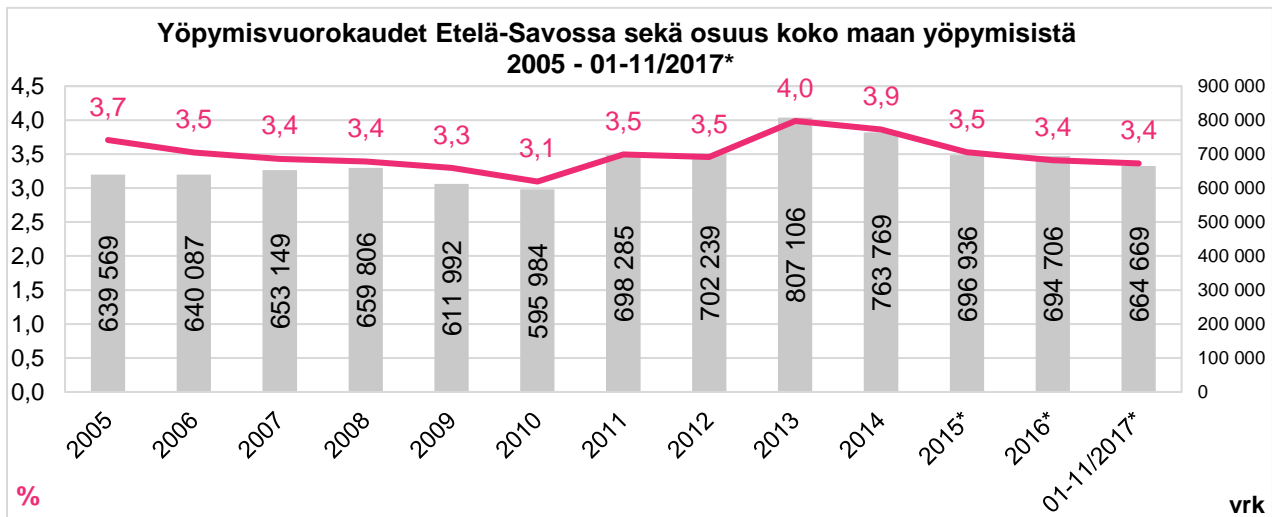
Ulkomaalaisyöpymisistä 12,4 % (727.951 vrk) tuli Venäjältä yöpymismäärän lisääntyessä tammi-marraskuussa 2017 edellisen vuoden vastaavasta ajankohdasta 15,9 %.

Etelä-Savossa majoitusliikkeiden rekisteröityjen yöpymisten kokonaismäärä oli marraskuussa 2017 31.615 yöpymisvuorokautta, mikä oli 3,8 prosenttia vähemmän kuin marraskuussa 2016. Kotimaisten matkailijoiden yöpymiset (27.168 vrk) vähentyivät 3,1 prosenttia ja ulkomaisten matkailijoiden yöpymiset (4.447 vrk) vähentyivät 7,9 prosenttia edellisen vuoden vastaavasta ajankohdasta.

Tammi-marraskuussa 2017 Etelä-Savossa majoitusliikkeiden rekisteröidyt yöpymiset (664.669 vrk) lisääntyivät 0,1 prosenttia edellisen vuoden vastaavaan ajankohtaan nähden. Kotimaisten yöpymisten (508.259 vrk) muutos oli -4,0 % ja ulkomaisten (156.410 vrk) +16,4 %.
Ulkomaalaisyöpymisistä 48,3 % (75.528 vrk) tuli Venäjältä yöpymismäärän lisääntyessä tammi-marraskuussa 2017 edellisen vuoden vastaavasta ajankohdasta 3,6 %. Toiseksi eniten yöpymisiä tuli Saksasta (19.496 vrk, +26,7 %), seuraavaksi eniten Sveitsistä (6.901 vrk, +51,3 %), Virossa (5.917 vrk, +56,1 %) ja Espanjasta (4.772 vrk, +81,8 %).

**Yöpymisvuorokaudet kuukausittain Etelä-Savon seutukunnissa
08/2016 - 11/2017***

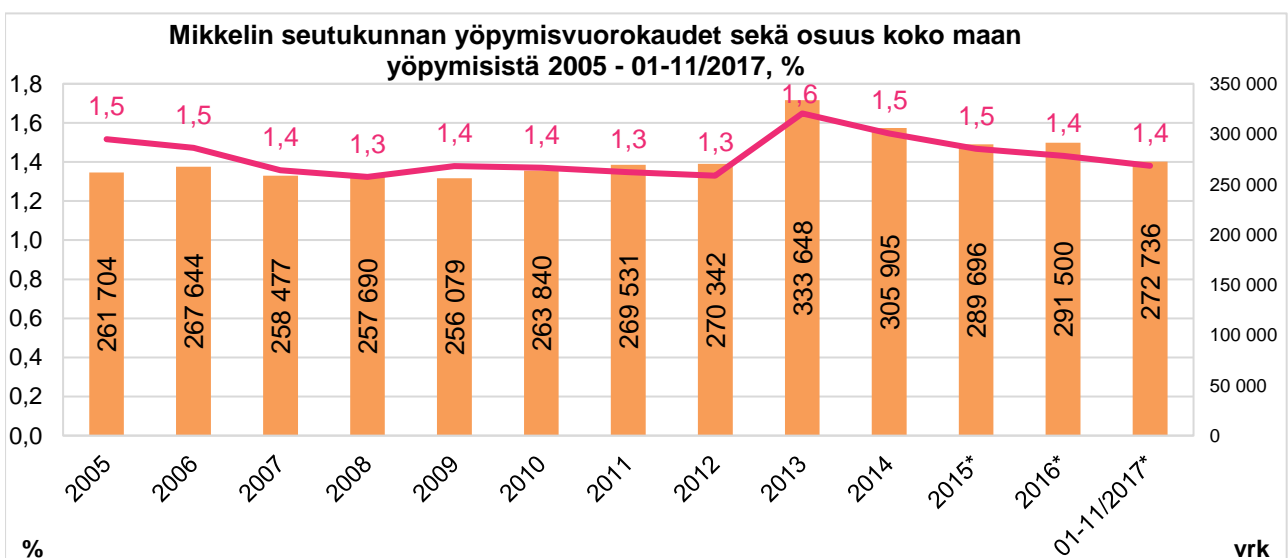




Mikkelin seutukunnassa majoitusliikkeiden rekisteröityjen yöpymisten kokonaismäärä marraskuussa 2017 oli 13.501 yöpymisvuorokautta, mikä oli 8,9 prosenttia vähemmän kuin marraskuussa 2016. Kotimaisten matkailijoiden yöpymiset (11.272 vrk) vähentyivät 10,8 prosenttia ja ulkomaisten matkailijoiden yöpymiset (2.229 vrk) lisääntyivät 2,2 prosenttia edellisen vuoden vastaavasta ajankohdasta.

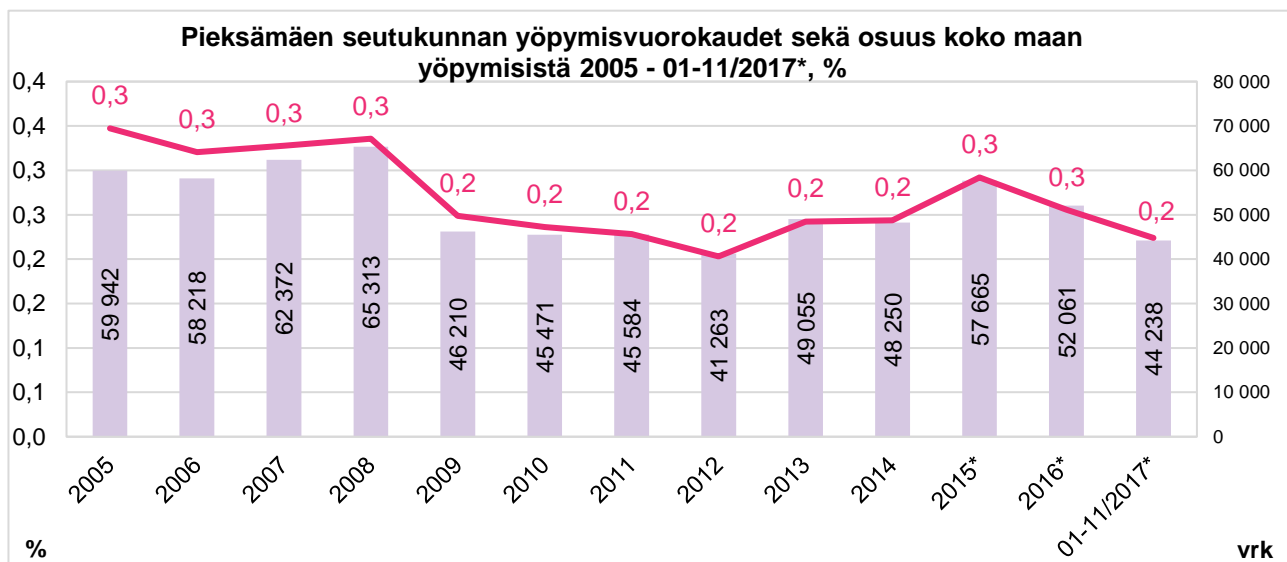
Tammi-marraskuussa 2017 Mikkelin seutukunnassa majoitusliikkeiden rekisteröidyt yöpymiset (272.736 vrk) vähentyivät edellisen vuoden vastaavasta ajankohdasta 2,2 %. Kotimaisten yöpymisten (210.102 vrk) muutos oli -4,8 % ja ulkomaisten (62.634 vrk) +7,7 %.

Ulkomaalaisyöpymisistä 46,8 % (29.328vrk) tuli Venäjältä yöpymismäärän vähentyessä tammi-marraskuussa 2017 edellisen vuoden vastaavasta ajankohdasta 6,5 %. Seuraavaksi eniten yöpymisiä tuli Saksasta (6.024 vrk, +14,2 %), Virosta (3.807 vrk, +93,9%), Sveitsistä (3.193 vrk, +129,9 %) ja Espanjasta (1.704 vrk, +24,7 %).



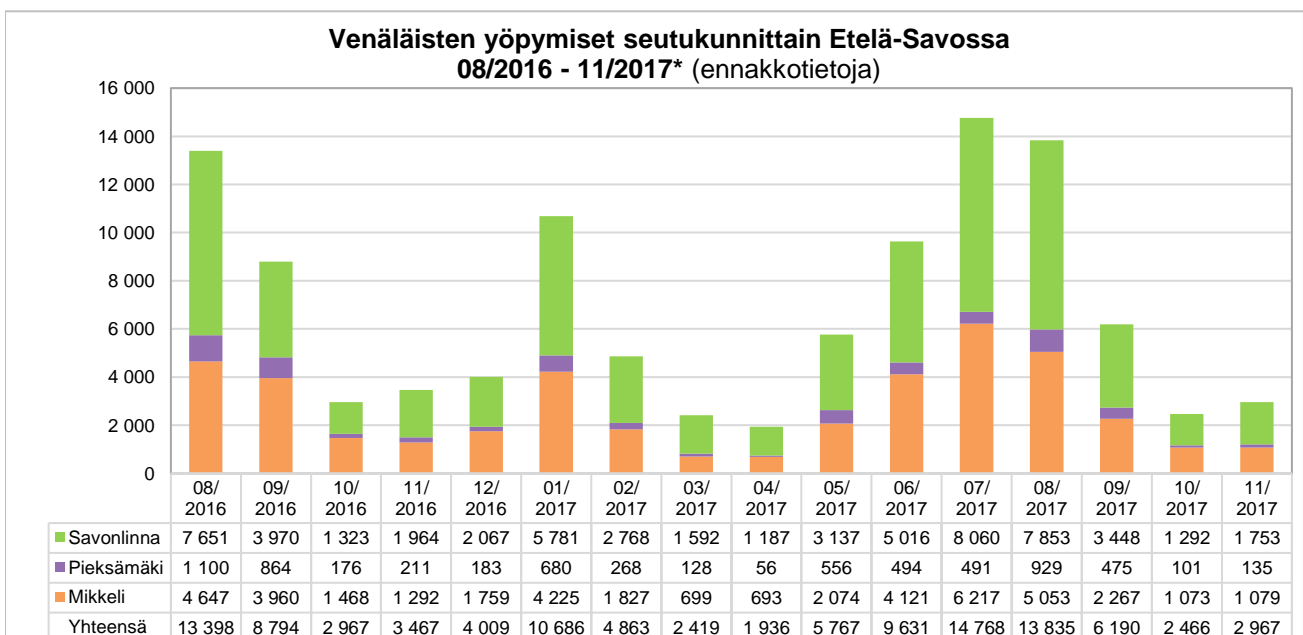
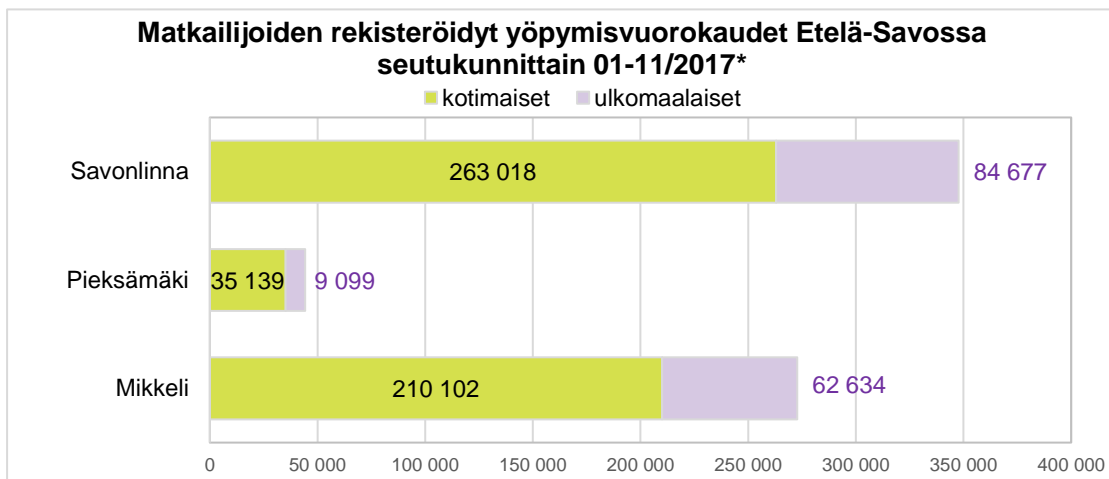
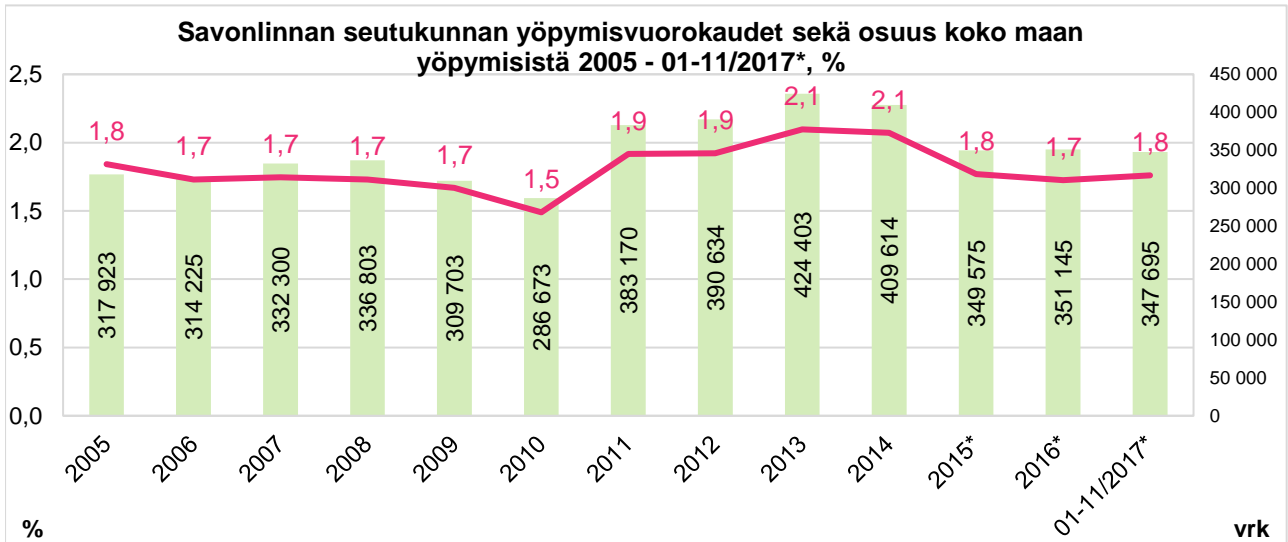
Pieksämäen seutukunnassa majoitusliikkeiden rekisteröityjen yöpymisten kokonaismäärä marraskuussa 2017 oli 2.495 yöpymisvuorokautta, mikä oli 39,0 prosenttia enemmän kuin marraskuussa 2016. Kotimaisten matkailijoiden yöpymiset (2.280 vrk) lisääntyivät 47,7 prosenttia ja ulkomaisten matkailijoiden yöpymiset (215 vrk) vähentyivät 14,3 prosenttia edellisen vuoden vastaavasta ajankohdasta.

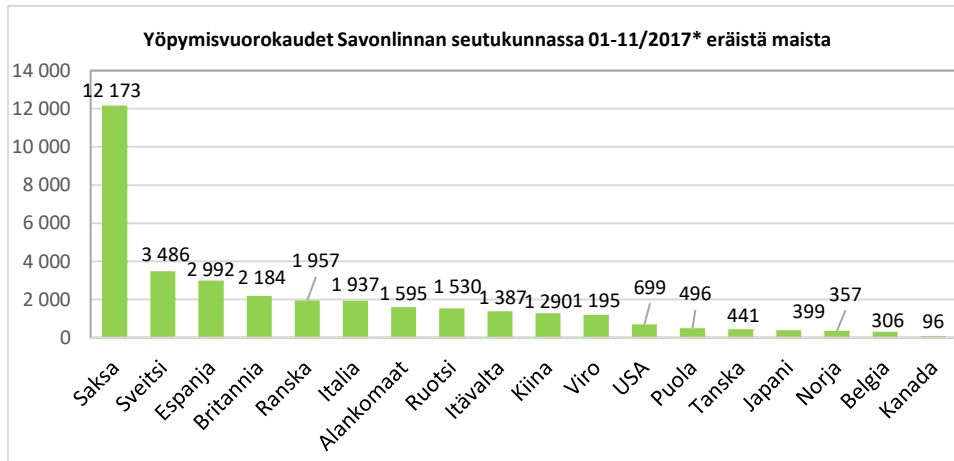
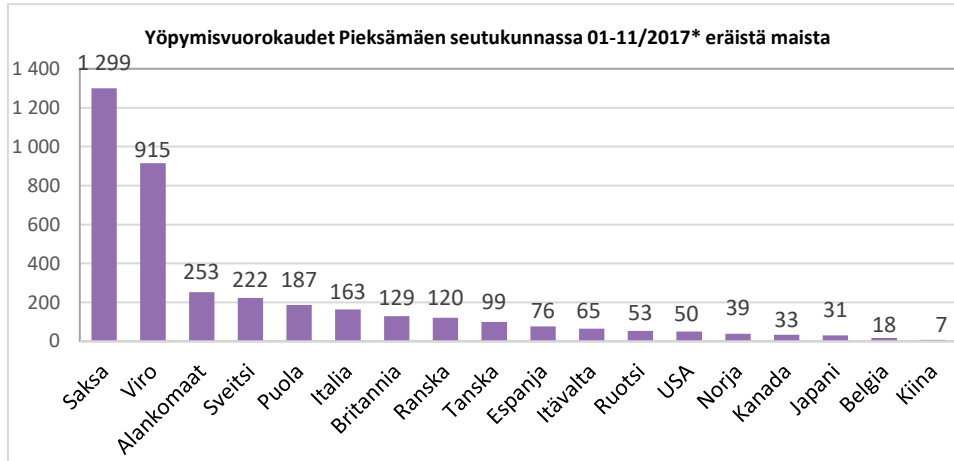
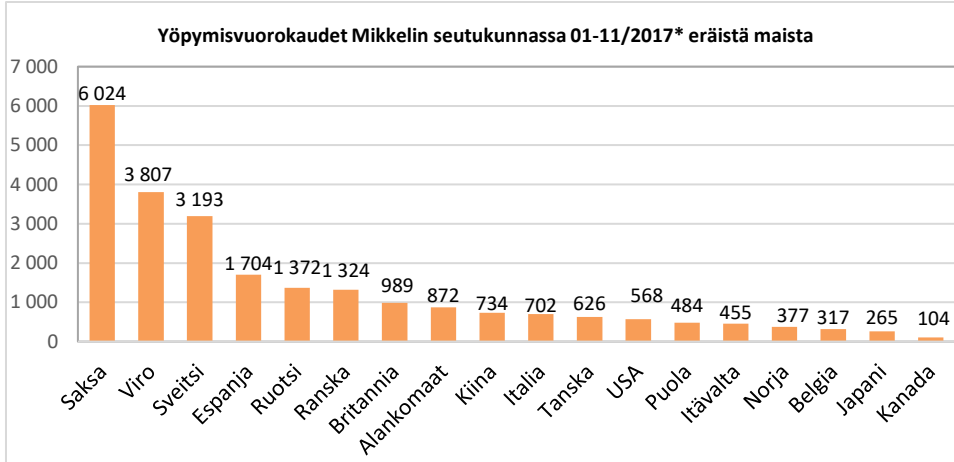
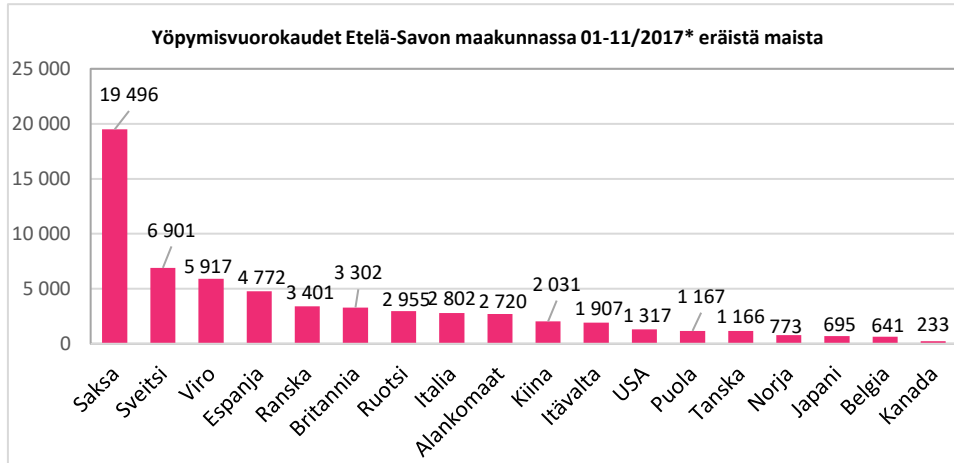
Tammi-marraskuussa 2017 Pieksämäen seutukunnassa majoitusliikkeiden rekisteröidyt yöpymiset (44.238 vrk) vähentyivät edellisen vuoden vastaavasta ajankohdasta 13,0 %. Kotimaisten yöpymisten (35.139 vrk) muutos oli -19,0 % ja ulkomaisten (9.099 vrk) +22,5 %. Ulkomaalaisyöpymisistä 47,4 % (4.313 vrk) tuli Venäjältä yöpymismäärän vähentyessä tammi-marraskuussa 2017 edellisen vuoden vastaavasta ajankohdasta 6,7 %. Seuraavaksi eniten yöpymisiä tuli Saksasta (1.299 vrk, +199,3 %), Virossa (915 vrk, +134,0 %), Alankomaista (253 vrk, -5,2 %) ja Sveitsistä (222 vrk, -2,6 %).



Savonlinnan seutukunnassa majoitusliikkeiden rekisteröityjen yöpymisten kokonaismäärä marraskuussa 2017 oli 15.619 yöpymisvuorokautta, mikä oli 4,0 prosenttia vähemmän kuin marraskuussa 2016. Kotimaisten matkailijoiden yöpymiset (13.616 vrk) vähentyivät 1,8 prosenttia ja ulkomaisten matkailijoiden yöpymiset (2.003 vrk) vähentyivät 16,4 prosenttia edellisen vuoden vastaavasta ajankohdasta.

Tammi-marraskuussa 2017 Savonlinnan seutukunnassa majoitusliikkeiden rekisteröidyt yöpymiset (347.695 vrk) lisääntyivät edellisen vuoden vastaavasta ajankohdasta 4,1 %. Kotimaisten yöpymisten (263.018 vrk) muutos oli -0,9 % ja ulkomaisten (84.677 vrk) +23,2 %. Ulkomaalaisyöpymisistä 49,5 % (41.887 vrk) tuli Venäjältä yöpymismäärän lisääntyessä tammi-marraskuussa 2017 edellisen vuoden vastaavasta ajankohdasta 13,5 %. Toiseksi eniten yöpymisiä tuli Saksasta (12.173 vrk, +25,8 %), seuraavaksi Sveitsistä (3.486 vrk, +18,4 %), Espanjasta (2.992 vrk, +157,5 %) ja Britannian (2.184 vrk, +96,8 %).

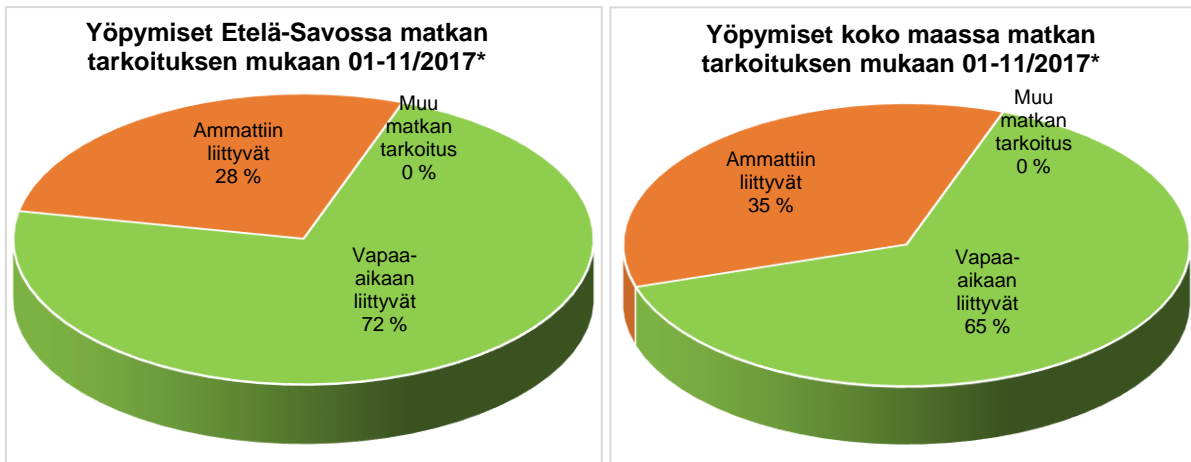




Työajan/vapaa-ajan matkailu

Koko maassa yöpymiset jakautuivat tammi-marraskuussa 2017 matkan tarkoituksen mukaan seuraavasti: vapaa-aika: 64,6 %, ammattiin liittyvät: 35,4 % ja muu tarkoitus: 0,0 %.

Etelä-Savossa yöpymiset jakautuivat tammi-marraskuussa 2017 matkan tarkoituksen mukaan seuraavasti: vapaa-aika: 72,5 %, ammattiin liittyvät: 27,5 % ja muu tarkoitus: 0,0 %.



Vapaa-aikaan liittyviä yöpymisiä oli tammi-marraskuussa 2017 **Mikkelin seutukunnassa** 69,8 %, **Pieksämäen seutukunnassa** 59,8 % ja **Savonlinnan seutukunnassa** 76,2 % .

Ammattiin liittyviä yöpymisiä oli **Mikkelin seutukunnassa** 30,2 %, **Pieksämäen seutukunnassa** 40,2 % ja **Savonlinnan seutukunnassa** 23,8 % .

Käyttöaste

Marraskuussa 2017 **koko maassa** kaikkien majoitusliikkeiden huonekäyttöaste oli 51,0 % (muutos edellisen vuoden vastaavaan ajankohtaan +2,6 %). **Etelä-Savossa** huonekäyttöaste oli 34,1 % (muutos +0,4 %).

Tammi-marraskuussa 2017 **koko maassa** kaikkien majoitusliikkeiden huonekäyttöaste oli 51,9 % (muutos edellisen vuoden vastaavaan ajankohtaan +1,8 %).

Etelä-Savossa huonekäyttöaste oli 42,2 % (muutos +1,7 %).

Marraskuussa 2017 kaikkien majoitusliikkeiden huonekäyttöaste oli **Mikkelin seutukunnassa** 35,7 % (-4,6 %), **Pieksämäen seutukunnassa** 18,6 % (+1,4 %) ja **Savonlinnan seutukunnassa** 36,7 % (+4,7 %).

Tammi-marraskuussa 2017 kaikkien majoitusliikkeiden huonekäyttöaste oli **Mikkelin seutukunnassa** 45,6 % (+0,4 %), **Pieksämäen seutukunnassa** 25,8 % (-0,9 %) ja **Savonlinnan seutukunnassa** 43,0 % (+3,2 %).

Keskihinta

Marraskuussa 2017 koko maassa yöpymisen keskihinta oli 65,79 € (muutos edellisen vuoden vastaavaan ajankohtaan +2,76 €).

Tammi-marraskuussa 2017 koko maassa yöpymisen keskihinta oli 55,15 € (muutos edellisen vuoden vastaavaan ajankohtaan +1,93 €).

Marraskuussa 2017 Etelä-Savossa yöpymisen keskihinta oli 49,49 €, joka oli 3,47 € enemmän kuin edellisenä vuonna vastaavaan ajankohtaan.

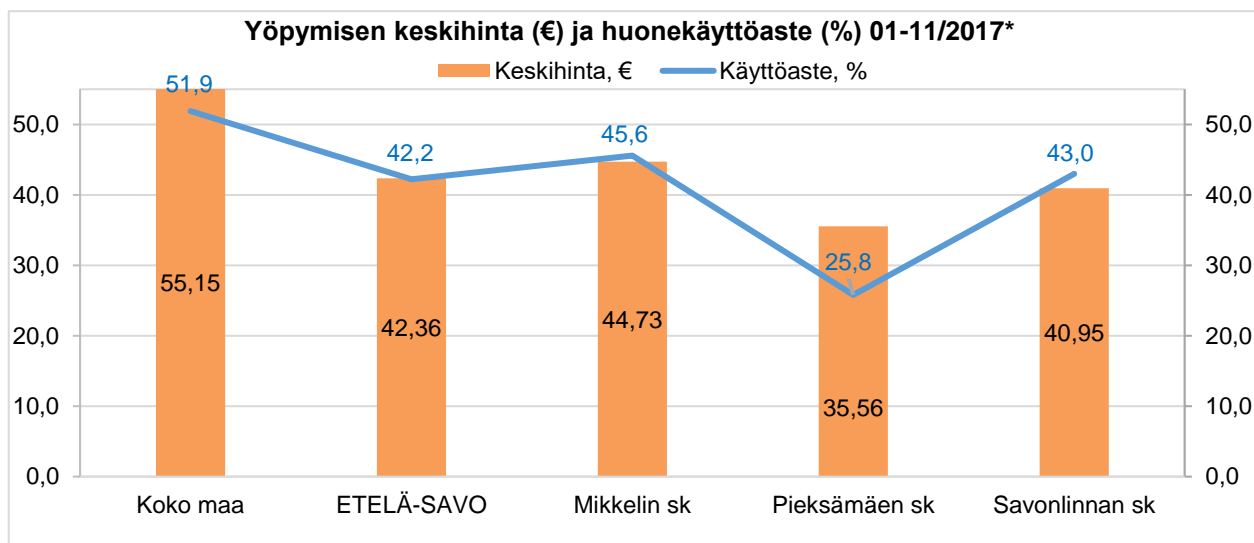
Tammi-marraskuussa 2017 Etelä-Savossa yöpymisen keskihinta oli 42,36 €, joka oli 2,52 € enemmän kuin edellisenä vuonna vastaavaan ajankohtaan.

Marraskuussa 2017 yöpymisen keskihinta oli **Mikkelin seutukunnassa** 48,96 € (-3,64 €),

Pieksämäen seutukunnassa 59,22 € (+11,45 €) ja **Savonlinnan seutukunnassa** 49,03 € (+10,52 €) .

Tammi-marraskuussa 2017 yöpymisen keskihinta oli **Mikkelin seutukunnassa** 44,73 € (+3,50 €),

Pieksämäen seutukunnassa 35,56 € (+1,92 €) ja **Savonlinnan seutukunnassa** 40,95 € (+1,60 €) .

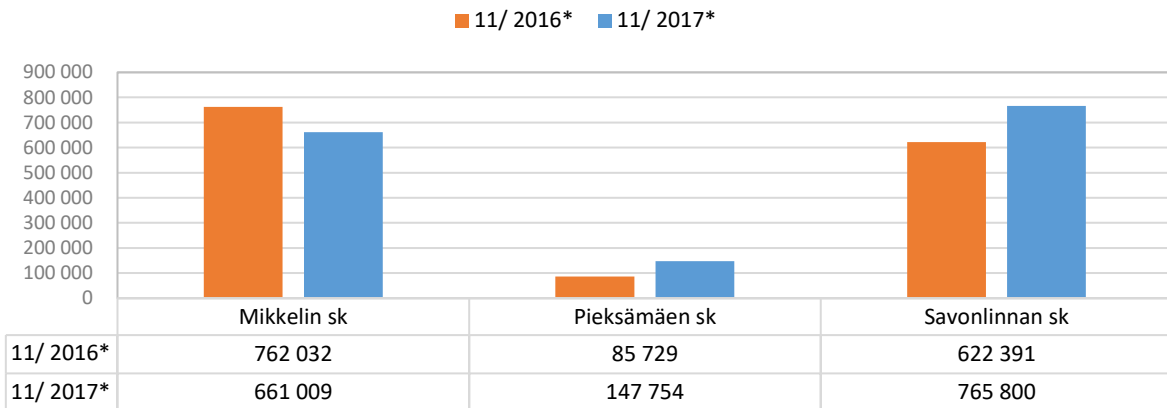


Majoitusmyynti

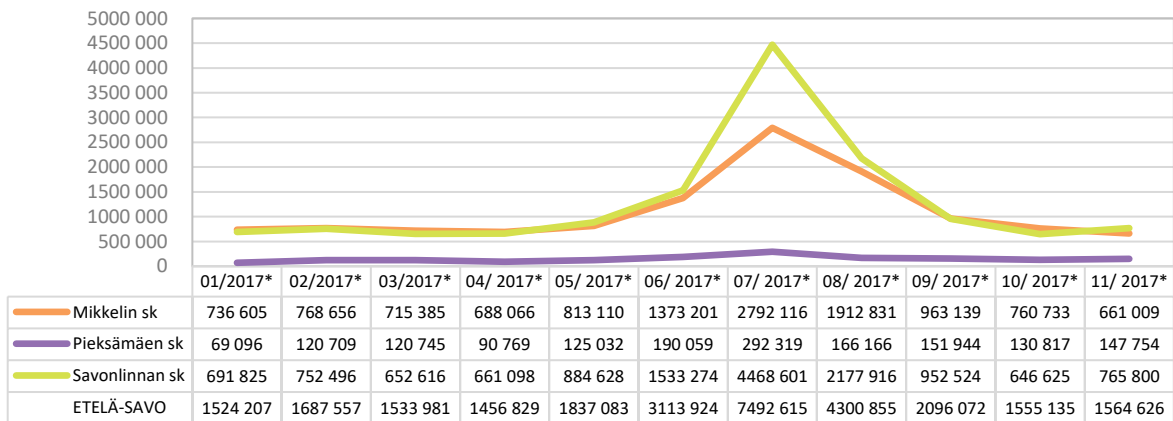
Marraskuussa 2017 koko maassa majoitusmyynnin arvo rekisteröityjen yöpymisvuorokausien mukaan laskettuna oli noin 93,2 miljoonaa euroa (muutos edellisen vuoden vastaavaan ajankohtaan noin +10,0 milj. euroa eli +12,0 %). **Etelä-Savossa** majoitusmyynnin arvo oli noin 1,6 miljoonaa euroa (muutos noin +74.600 euroa eli +5,0 %).

Marraskuussa 2017 majoitusmyynnin arvo rekisteröityjen yöpymisvuorokausien mukaan laskettuna oli **Mikkelin seutukunnassa** noin 661.000 euroa (muutos edellisen vuoden vastaavaan ajankohtaan noin -101.000 euroa eli -13,3 %), **Pieksämäen seutukunnassa** noin 148.000 euroa (muutos noin +62.000 euroa eli +72,3 %) ja **Savonlinnan seutukunnassa** noin 766.000 euroa (muutos noin +143.000 euroa eli +23,0 %).

Majoitusmyynti seutukunnittain 11/2016* ja 11/2017*



Majoitusmyynti seutukunnittain 01-11/2017*



Majoitusmyynti on laskennallinen luku, joka on saatu rekisteröityjen yöpymisvuorokausien ja yöpymisen keskihinnan mukaan laskettuna.

Tilastoissa käytetään Tilastokeskuksen aluejakoa 2017; Etelä-Savon maakuntaan kuuluu Mikkelin seutukunta (Hirvensalmi, Kangasniemi, Mikkelä, Mäntyharju, Pertunmaa, Puumala), Pieksämäen seutukunta (Joroinen, Juva, Pieksämäki) ja Savonlinnan seutukunta (Enonkoski, Heinävesi, Rantasalmi, Savonlinna, Sulkava).

Vuodesta 2012 alkaen rekisteröidyt yöpymiset sisältää kaikki majoitusliikkeet joissa on vähintään 20 vuodepaikkaa tai sähköpistokkeella varustettua matkailuvaunupaikkaa (Euroopan parlamentin ja neuvoston asetuksen (EU) N:o 692/2011 mukaisesti). Vuoden 2011 loppuun saakka tiedot kerättiin kuukausittain liikkeiltä, joissa on vähintään 10 huonetta, mökkiä tai sähköliitäntäpisteellä varustettua matkailuvaunupaikkaa. Kohdejoukon laajenuksen vaikutus yöpymisvuorokausien määrään on vähäinen. Muutoksesta johtuen tiedot eivät ole täysin vertailukelpoisia aiempiin vuosiin verrattuna.