



# Muuttaneiden taustatiedot Etelä-Savossa v. 2021

Lähde: Tilastokeskus  
Koonnut: Jaana Kokkonen, Hanna Kautiainen

14.6.2023

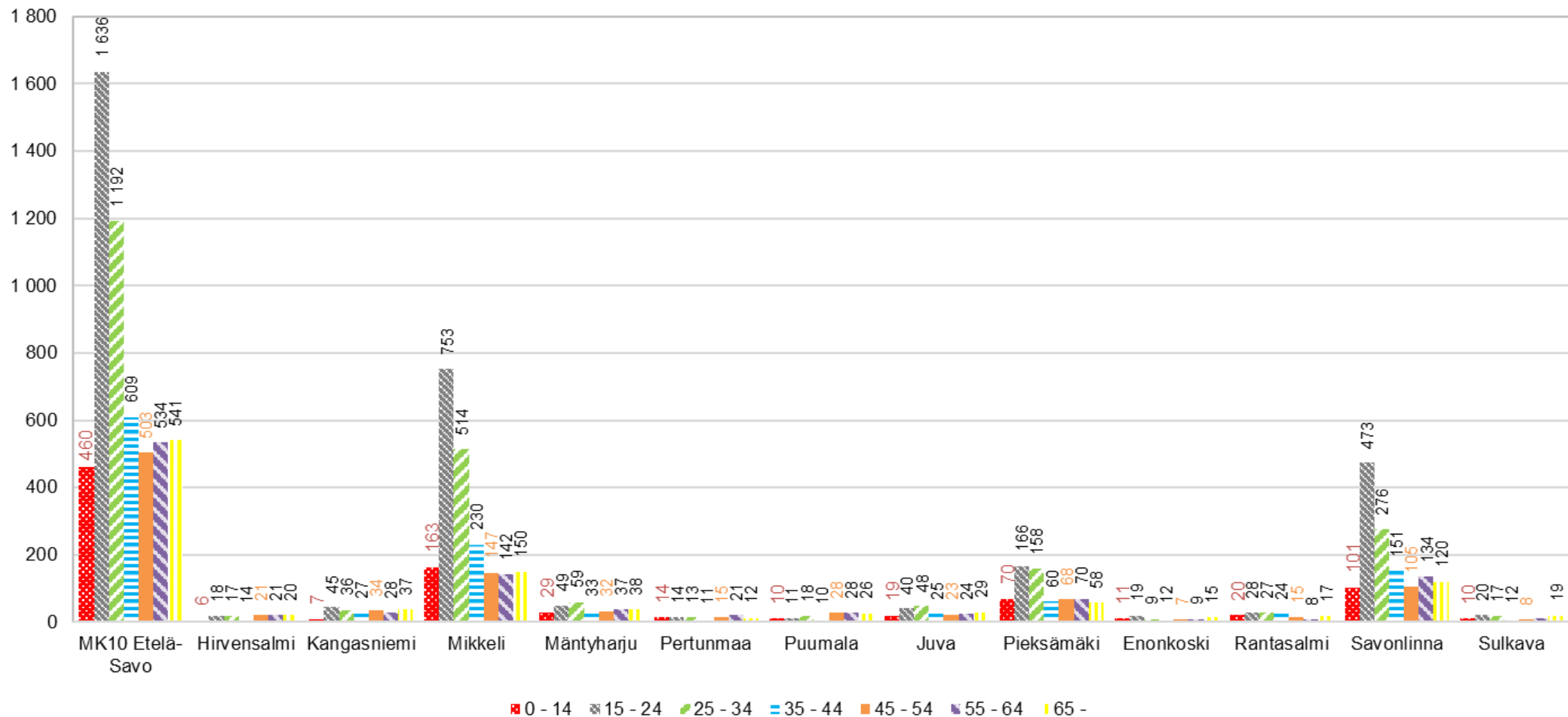
# Aineisto

- Muuttaneiden taustatiedot -tietokanta sisältää tuoreimmat kuntaan ja kunnasta muuttaneiden taustoja koskevat tilastotiedot vuodelta 2021. Taulukot sisältävät tietoja muuttoliikkeen tulo- ja lähtömuutosta seuraavasti:
  - [ikä](#)
  - [koulutusaste](#)
  - [muuttaneiden pääasiallinen toiminta](#)
  - [tulot](#)
- Esityksestä on peitetty muuttaneiden taustatietojen osalta kaikki alle 5 henkilön lukumäärät ja tulotiedoissa alle 10 henkilön lukumäärät. Tilastolaki 11§: ”Tilastot tulee laatia niin, etteivät niistä ole suoraan tai välillisesti tunnistettavissa ne, joita tilastot koskevat, ellei tunnistamista koskeva tieto ole tämän lain mukaan julkinen.” Erityisesti pienten kuntien aineistoissa muuttajamäärät jäävät ryhmittäisissä tarkasteluissa helposti tämän alle.
- Tulomuuttajien tulotiedoissa on mukana sekä kuntien välinen muutto että siirtolaisuus, muutoin taustatietojen tarkastelussa on keskitytty kuntien väliseen muuttoon (Suomen sisällä tapahtuva muuttoliike), sillä maahanmuuton määrät ovat vielä varsin pieniä. Vuonna 2021 maahanmuuttajia tuli Etelä-Savoon 437 henkilöä ja Etelä-Savosta ulkomaille muutti tuolloin 141 henkilöä.
- Aineisto koostuu poikkileikkaustiedoista vuodelta 2021 kunnittain sekä maakuntatasolla aikasarjoista 2010-2021. Lisäksi aineistoon on lisätty vuoden 2022 muuttoliiketietoja ja muuttajien taustatietoja siltä osin kun niitä on ollut saatavilla (ikä rakenne 2022) aineiston kokoamishetkellä.

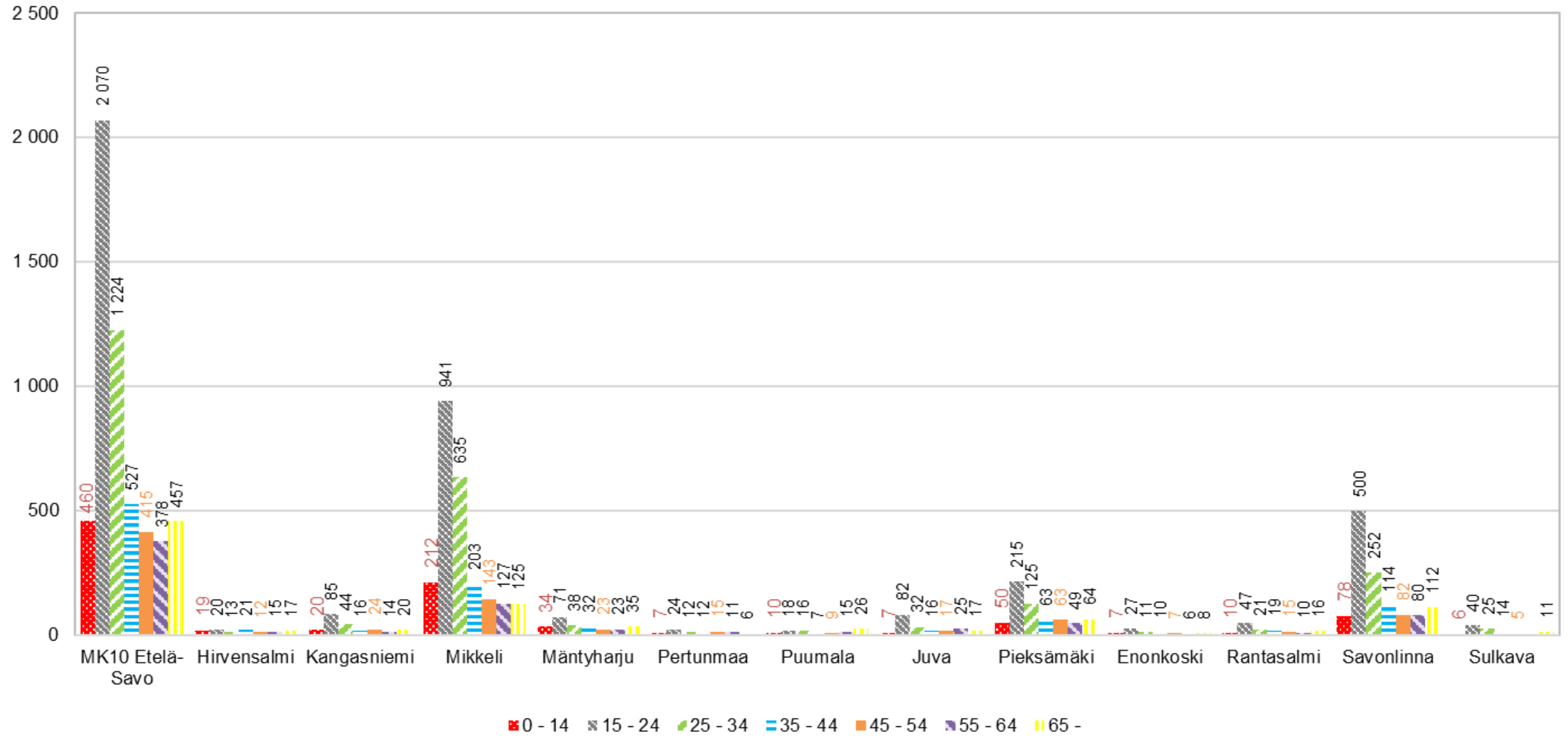
# Huomioita aineistosta

- Muuttoliike on kääntynyt parina viime vuotena plussalle Etelä-Savossa (kokonaisnettomuutto oli +240 vuonna 2021 ja +326 vuonna 2022.)
- Opiskelijoiden nettomuutto oli eniten tappiolla, 192 hengen verran vuonna 2021 (-285 vuonna 2020). Eläkeläisissä sen sijaan oli eniten muuttovoittoa.
- Ikäryhmittäin tarkasteltuna muuttovoittoa saatiin vuonna 2021 kaikissa tarkastelluissa yli 35-vuotiaiden ikäryhmissä, eniten 55-64-vuotiaiden ryhmässä (+156). Suurimmat tappiot koettiin 15-24-vuotiaiden ikäryhmässä (-434), kuten aiempinakin vuosina, mutta tappio oli kuitenkin 233 henkeä vähemmän kuin edellisenä vuonna. Vuonna 2022 tappio kuntien välisessä muutossa 15-24-vuotiaiden ikäryhmässä oli -517.
- Koulutusaste huomioiden maakunta menetti eniten toisen asteen tutkinnon suorittaneita, muuttovoittoa saatiin sekä alemmassa että ylemmässä korkeakouluasteen suorittaneissa.
- Muuttajien keskimääräisiä tuloja tarkasteltaessa on todettava, että maakunnasta pois muuttavien tulot olivat hieman matalammat kuin maakuntaan muuttavilla.

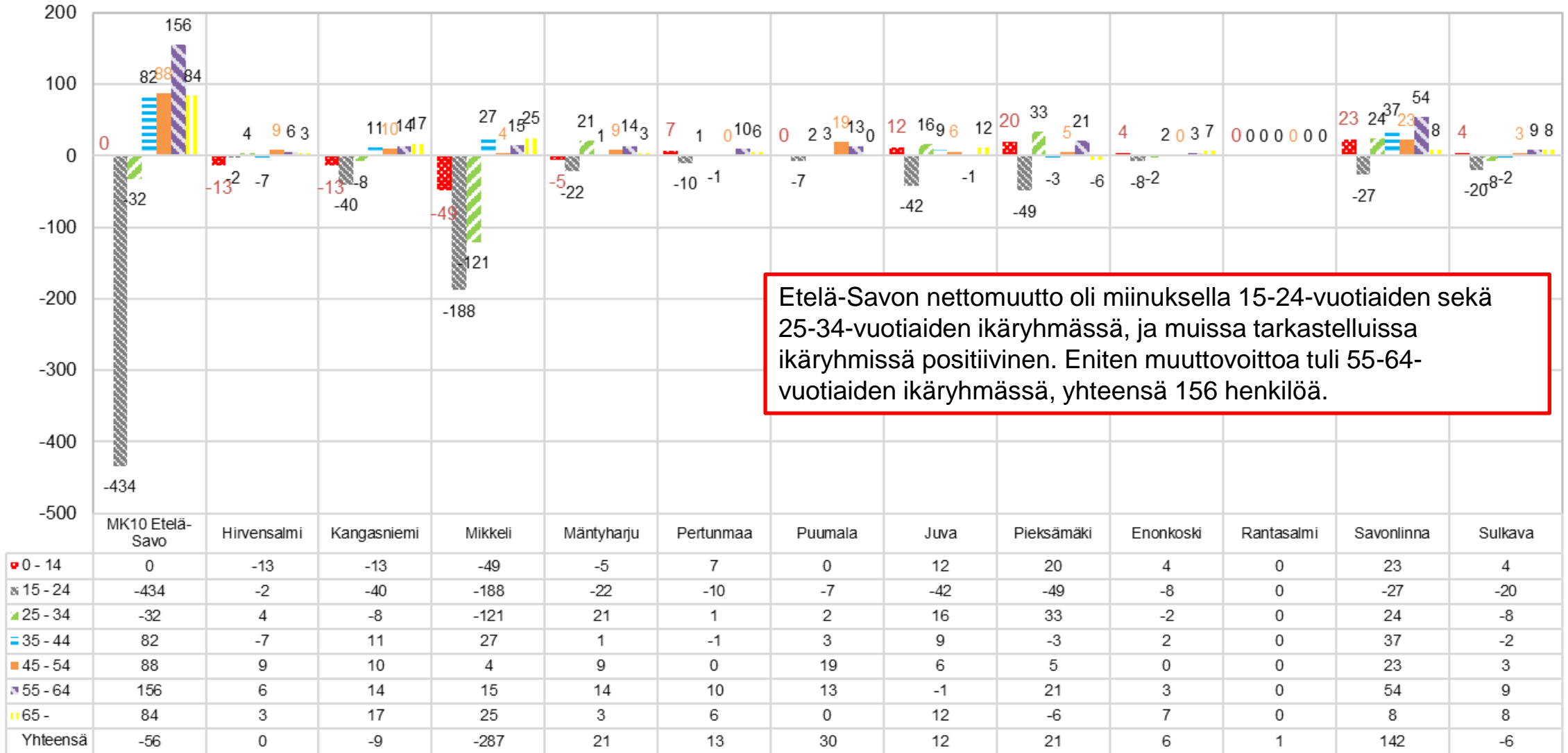
## Kuntien väliset tulomuuttajat ikäryhmittäin vuonna 2021



## Kuntien väliset lähtömuuttajat ikäryhmittäin vuonna 2021

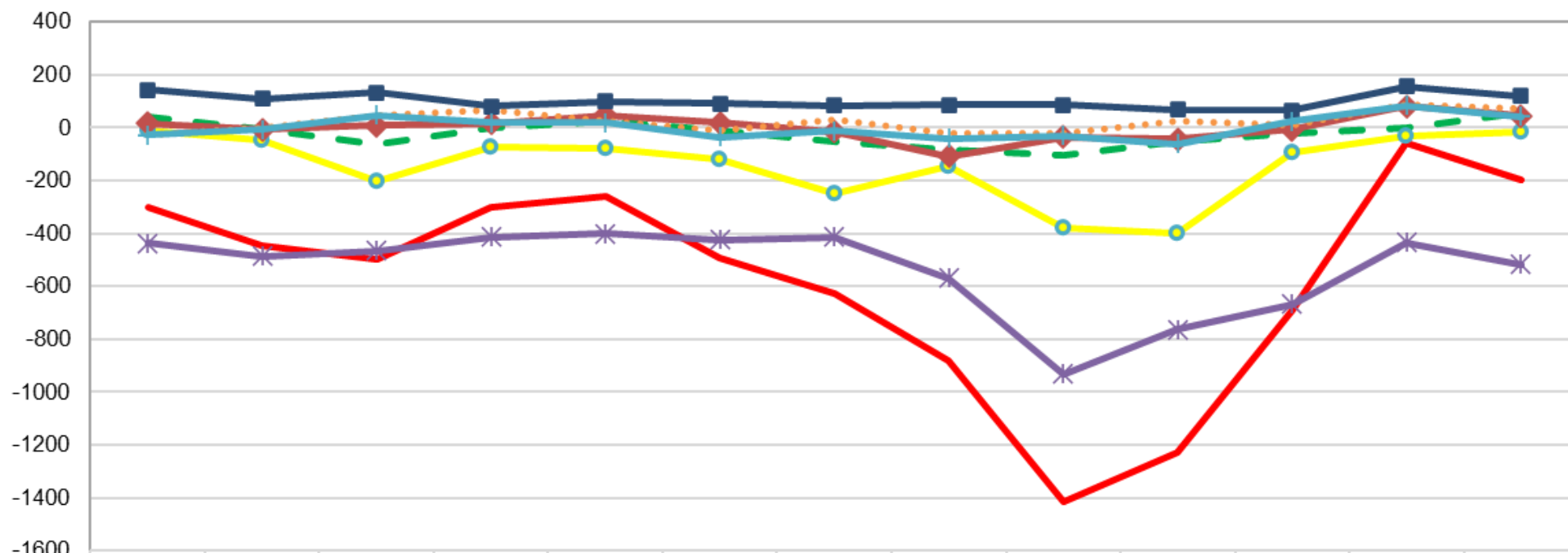


## Kuntien välinen nettomuutto ikäryhmittäin vuonna 2021



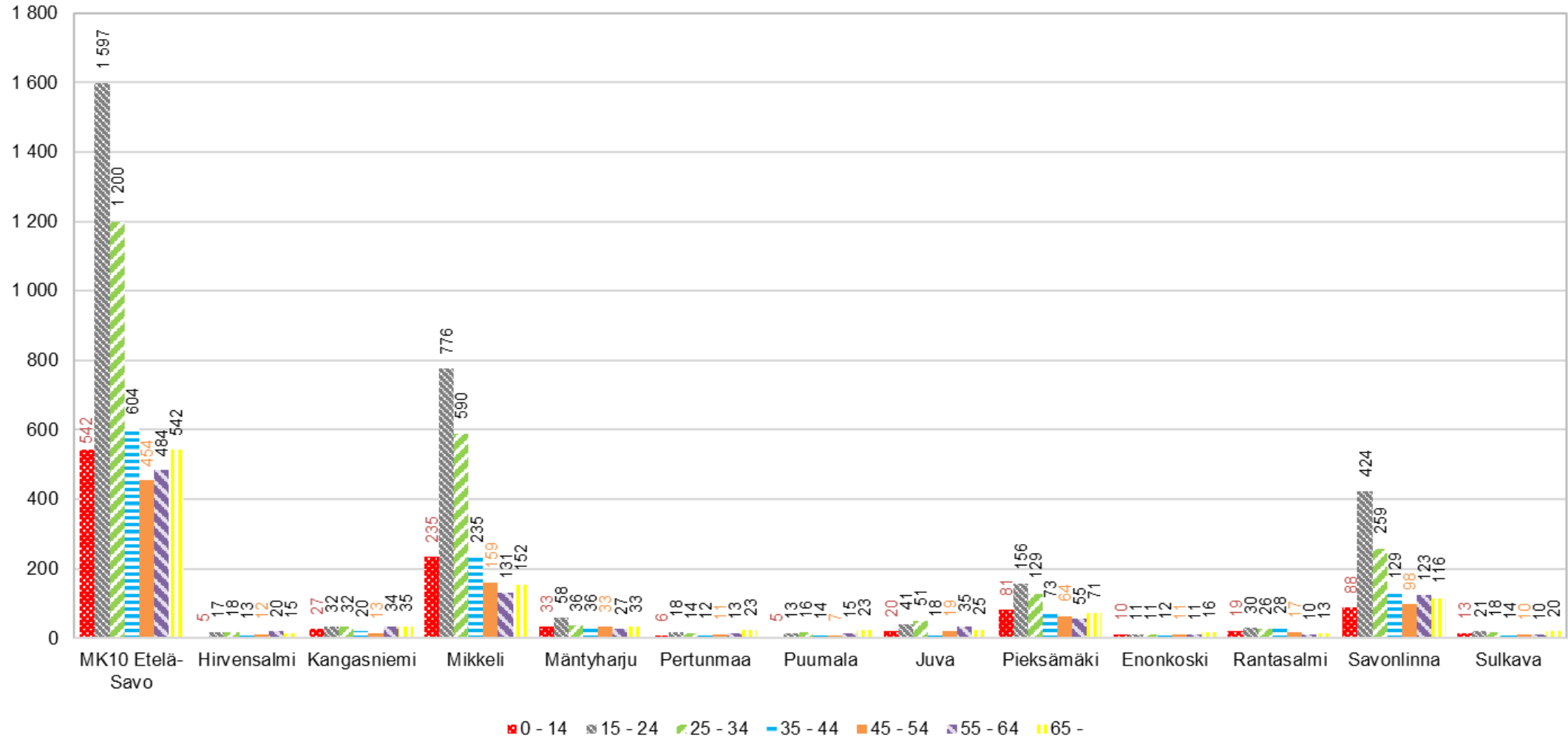
Etelä-Savon nettomuutto oli miinuksella 15-24-vuotiaiden sekä 25-34-vuotiaiden ikäryhmässä, ja muissa tarkastelluissa ikäryhmissä positiivinen. Eniten muuttovoittoa tuli 55-64-vuotiaiden ikäryhmässä, yhteensä 156 henkilöä.

## Kuntien välinen nettomuutto ikäryhmittäin Etelä-Savossa 2010 - 2022



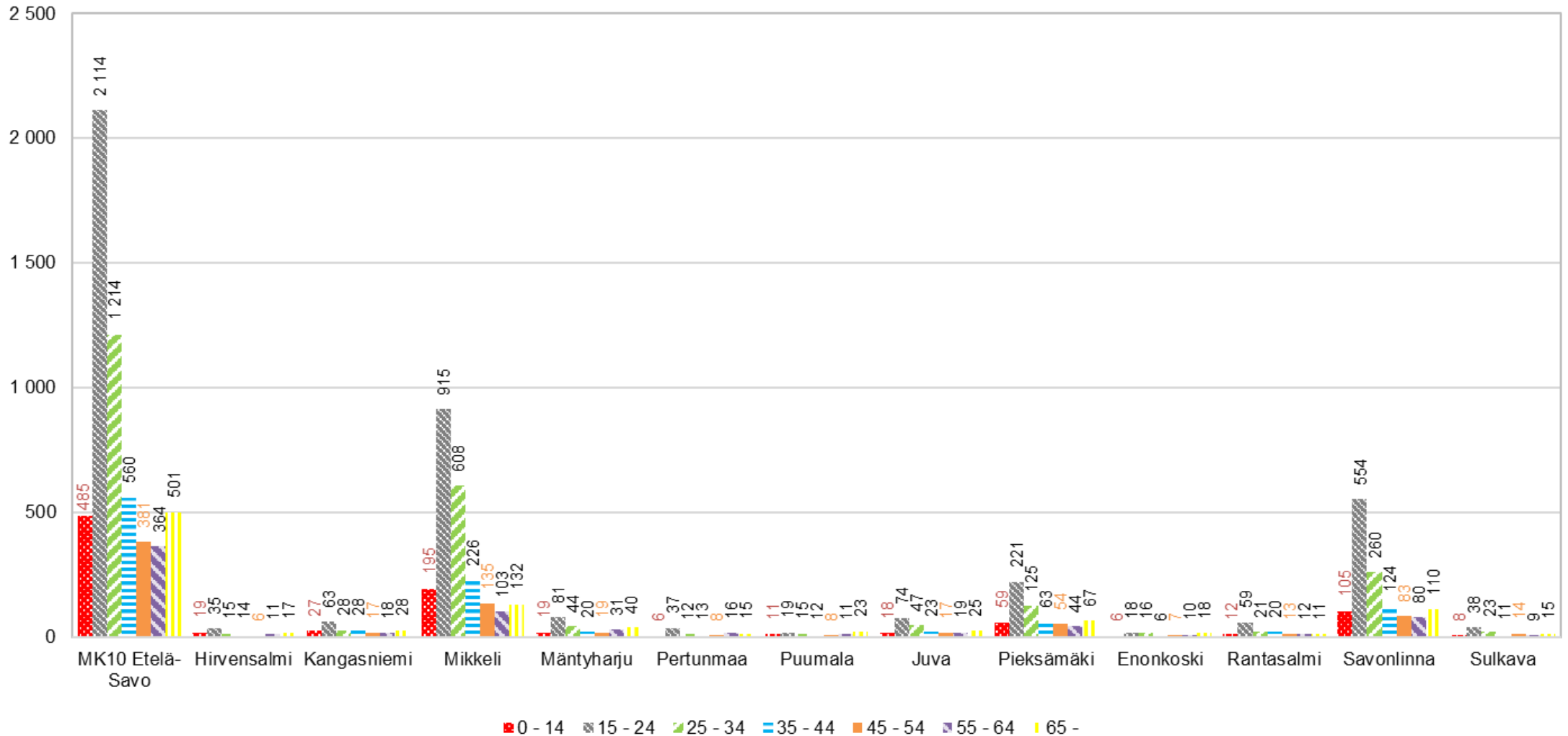
	2010	2011	2012	2013	2014	2015	2016	2017	2018	2019	2020	2021	2022
Yhteensä	-303	-448	-497	-303	-261	-494	-630	-880	-1414	-1228	-688	-56	-196
0 - 14	43	-7	-65	1	26	-13	-55	-82	-102	-52	-21	0	57
15 - 24	-437	-487	-465	-413	-402	-425	-415	-568	-931	-764	-667	-434	-517
25 - 34	-13	-46	-201	-74	-76	-121	-248	-147	-381	-402	-92	-32	-14
35 - 44	15	-8	8	16	47	18	-16	-107	-35	-43	-6	82	44
45 - 54	-26	-3	45	67	26	-10	33	-23	-20	25	8	88	73
55 - 64	143	110	133	81	99	92	84	87	85	69	65	156	120
65 -	-28	-7	48	19	19	-35	-13	-40	-30	-61	25	84	41

## Kuntien väliset tulomuuttajat ikäryhmittäin vuonna 2022

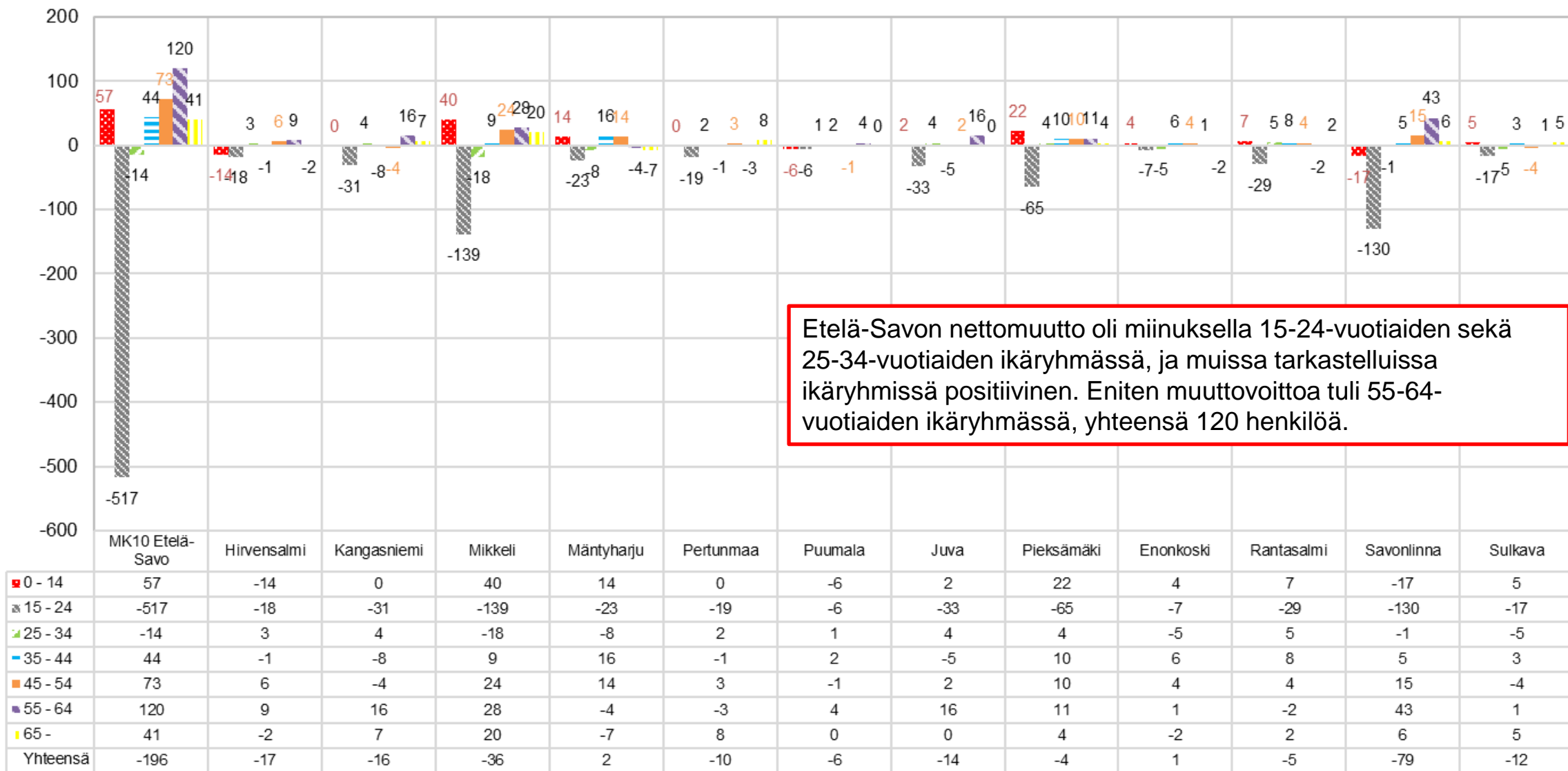




## Kuntien väliset lähtömuuttajat ikäryhmittäin vuonna 2022

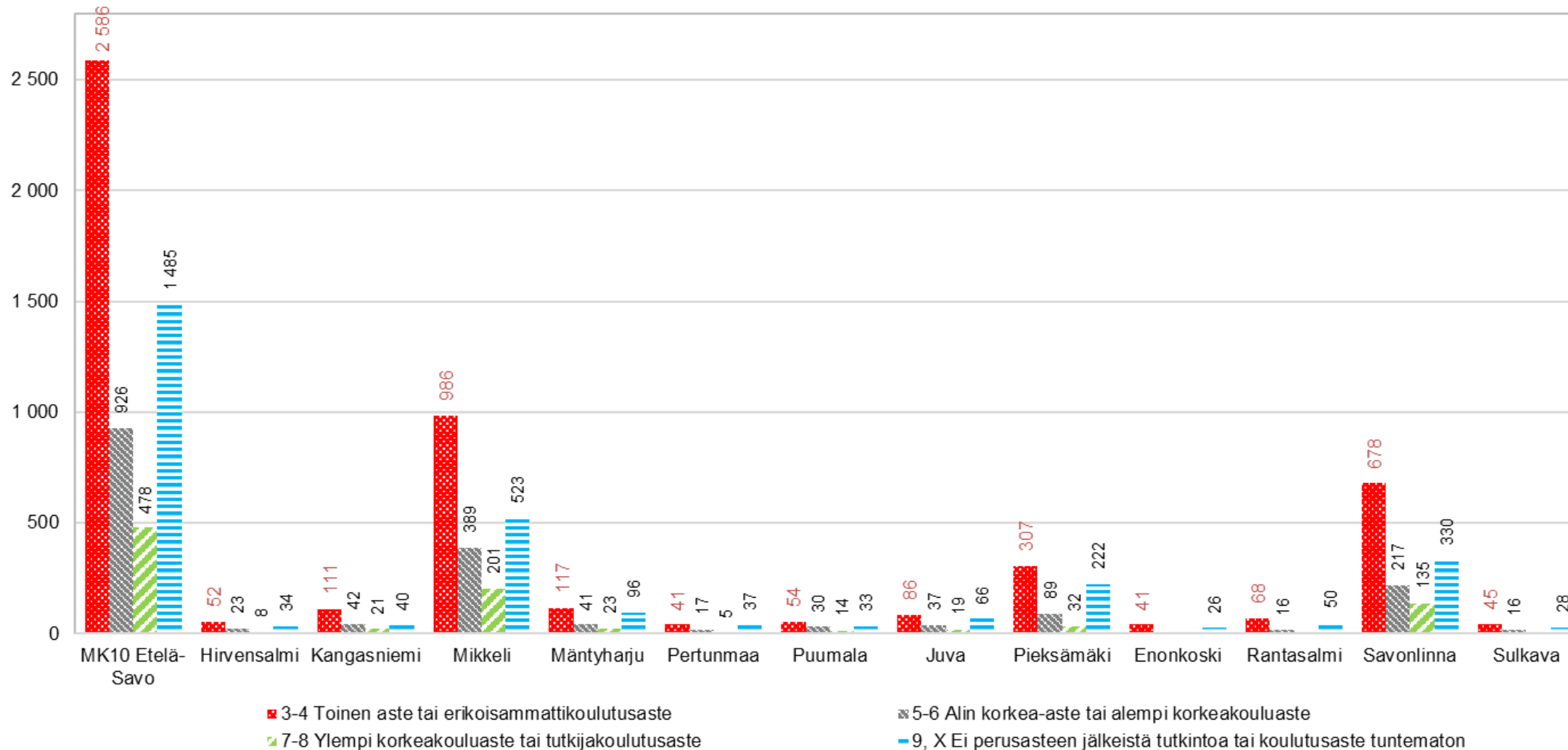


## Kuntien välinen nettomuutto ikäryhmittäin vuonna 2022

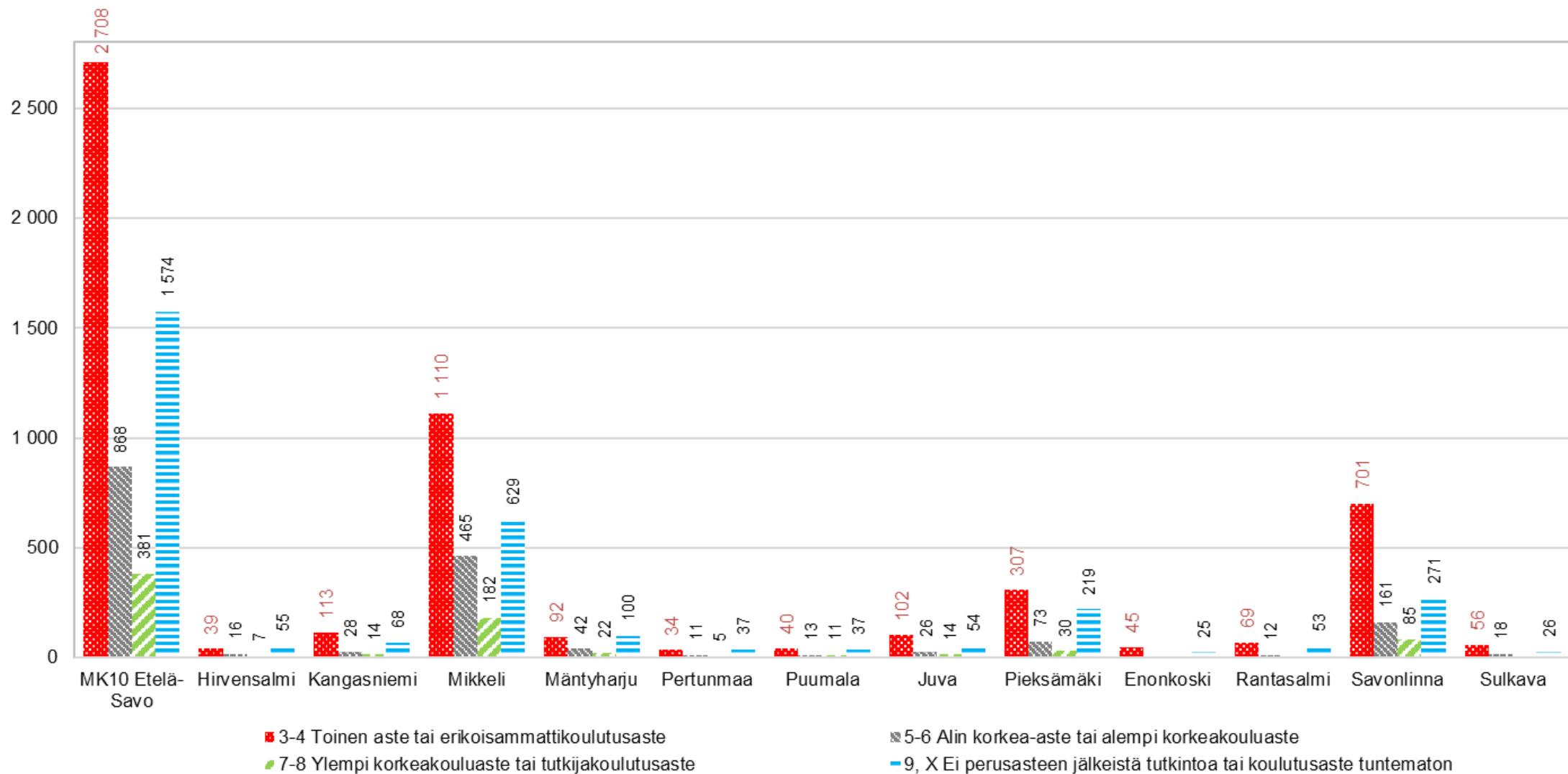


Etelä-Savon nettomuutto oli miinuksella 15-24-vuotiaiden sekä 25-34-vuotiaiden ikäryhmässä, ja muissa tarkastelluissa ikäryhmissä positiivinen. Eniten muuttovoittoa tuli 55-64-vuotiaiden ikäryhmässä, yhteensä 120 henkilöä.

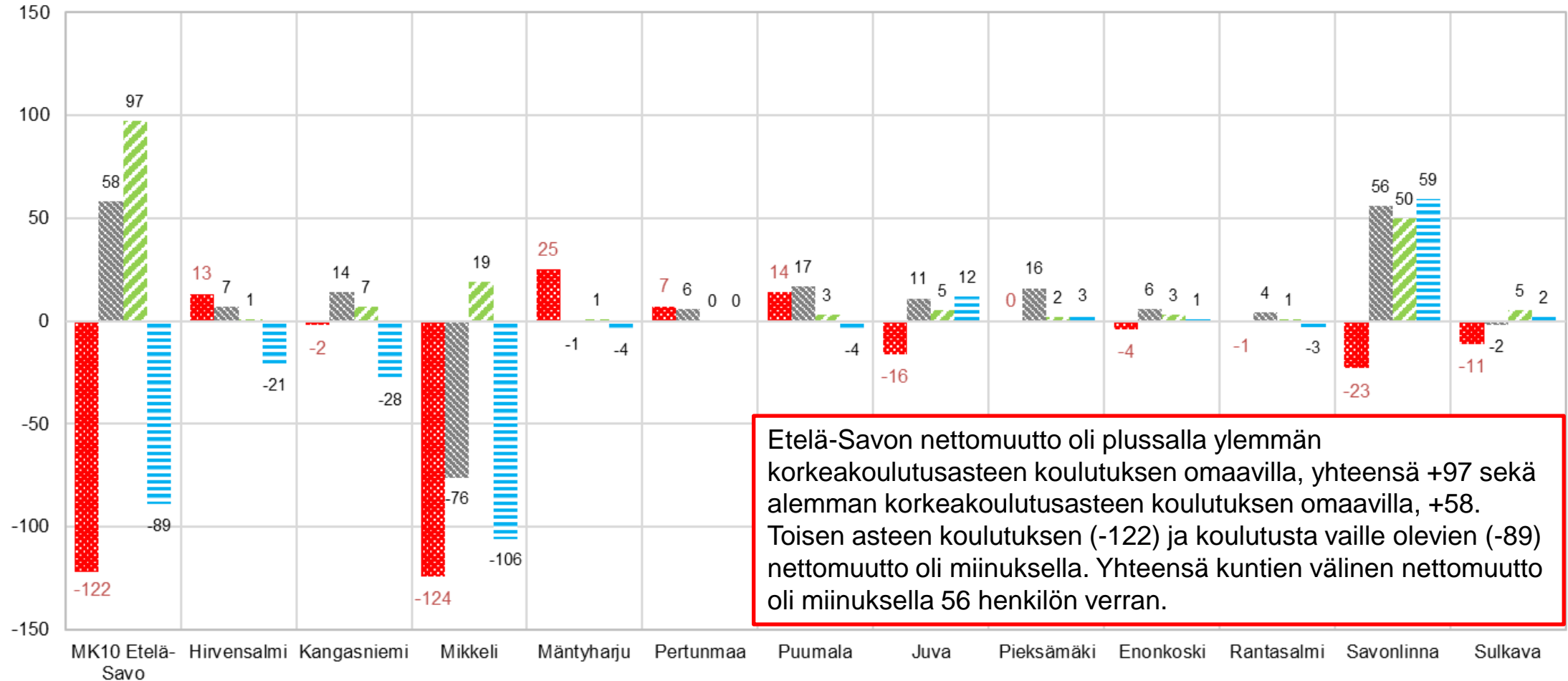
## Kuntien välisten tulomuuttajien koulutusaste vuonna 2021



## Kuntien välisten lähtömuuttajien koulutusaste vuonna 2021



## Kuntien välinen nettomuutto koulutusasteittain vuonna 2021

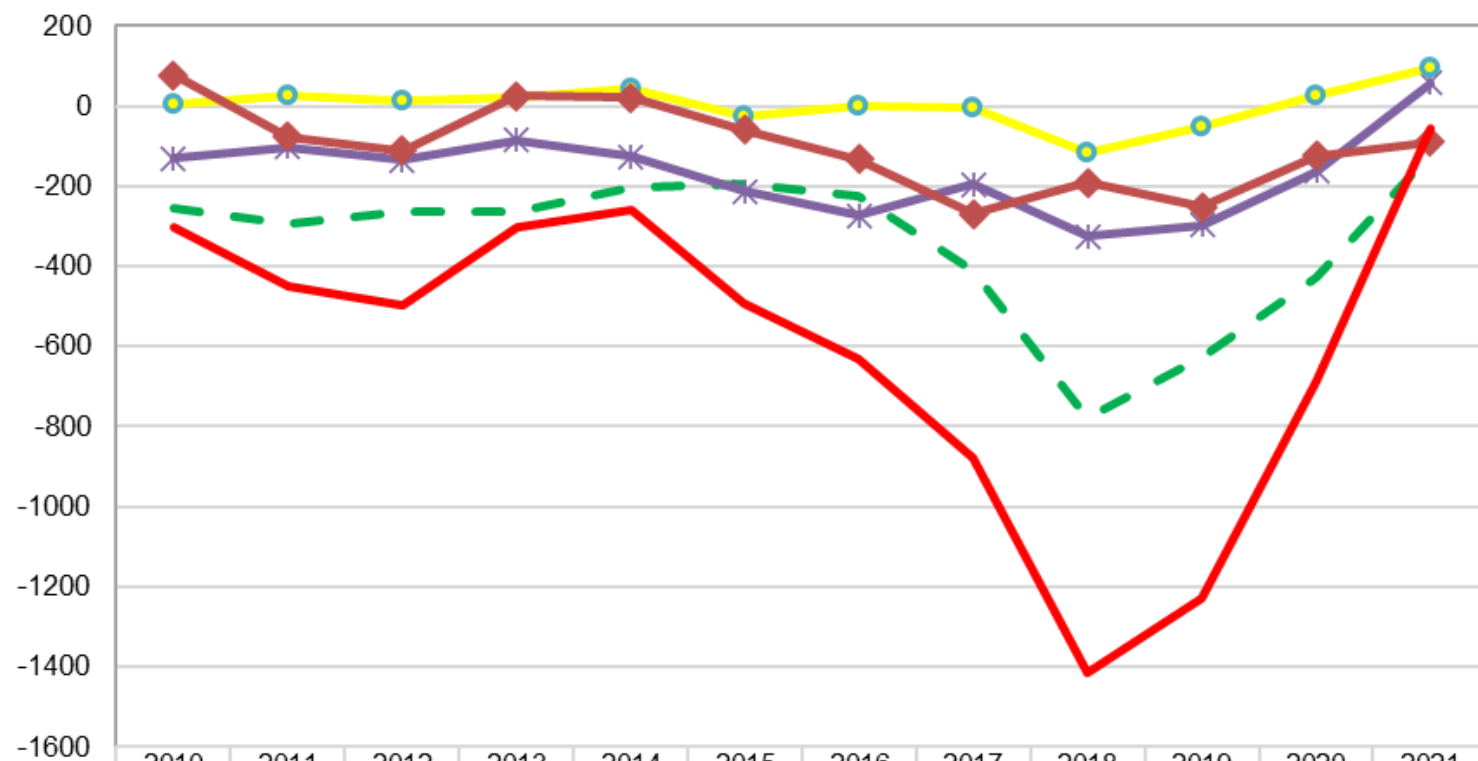


Etelä-Savon nettomuutto oli plussalla ylemmän korkeakoulutusasteen koulutuksen omaavilla, yhteensä +97 sekä alemman korkeakoulutusasteen koulutuksen omaavilla, +58. Toisen asteen koulutuksen (-122) ja koulutusta vaille olevien (-89) nettomuutto oli miinuksella. Yhteensä kuntien välinen nettomuutto oli miinuksella 56 henkilön verran.

- 3-4 Toinen aste tai erikoisammattikoulutusaste
- 7-8 Ylempi korkeakouluaste tai tutkijakoulutusaste

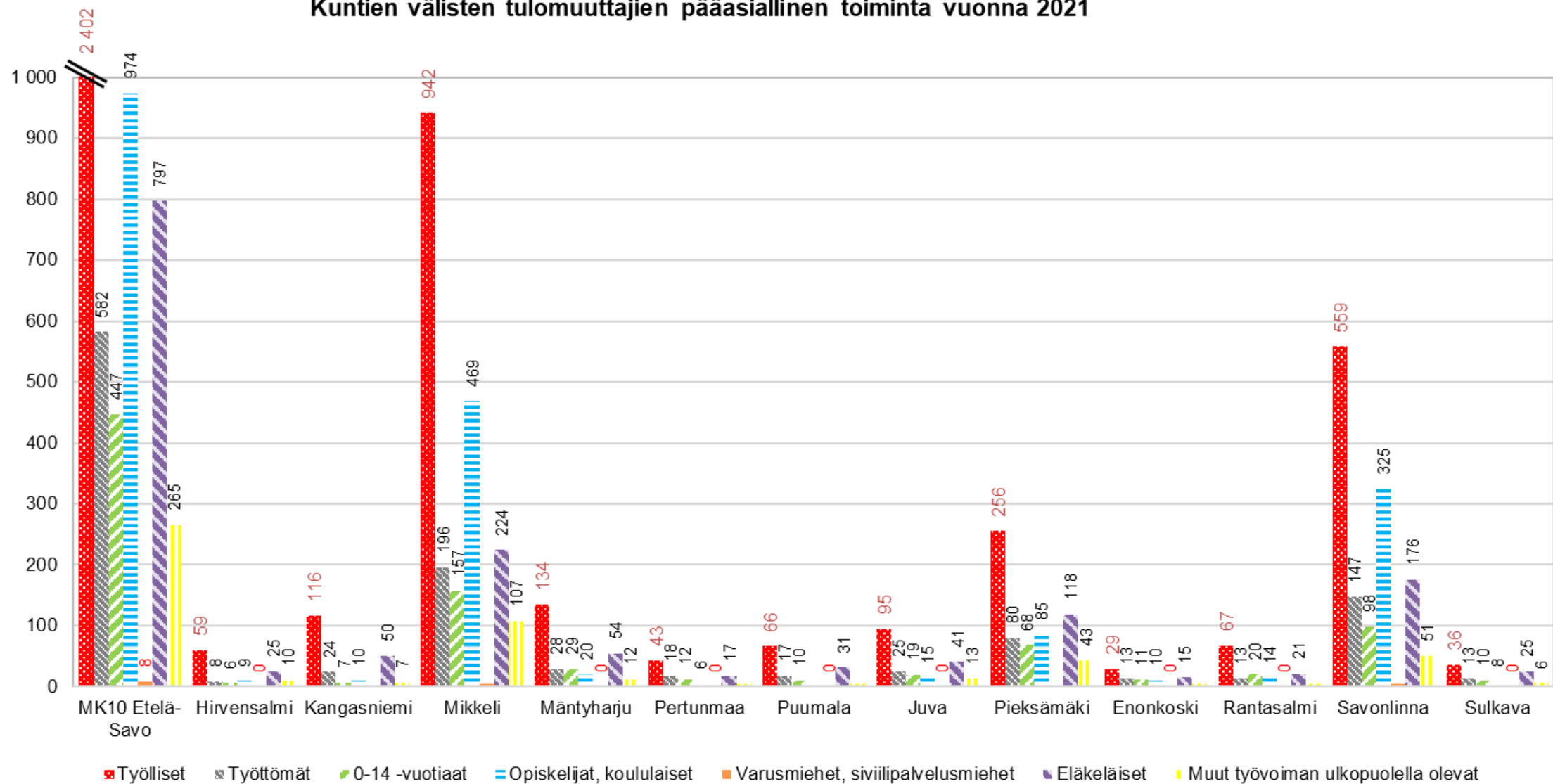
- 5-6 Alin korkea-aste tai alempi korkeakouluaste
- 9, X Ei perusasteen jälkeistä tutkintoa tai koulutusaste tuntematon

## Kuntien välinen nettomuutto koulutusasteen mukaan Etelä-Savossa 2010 - 2021

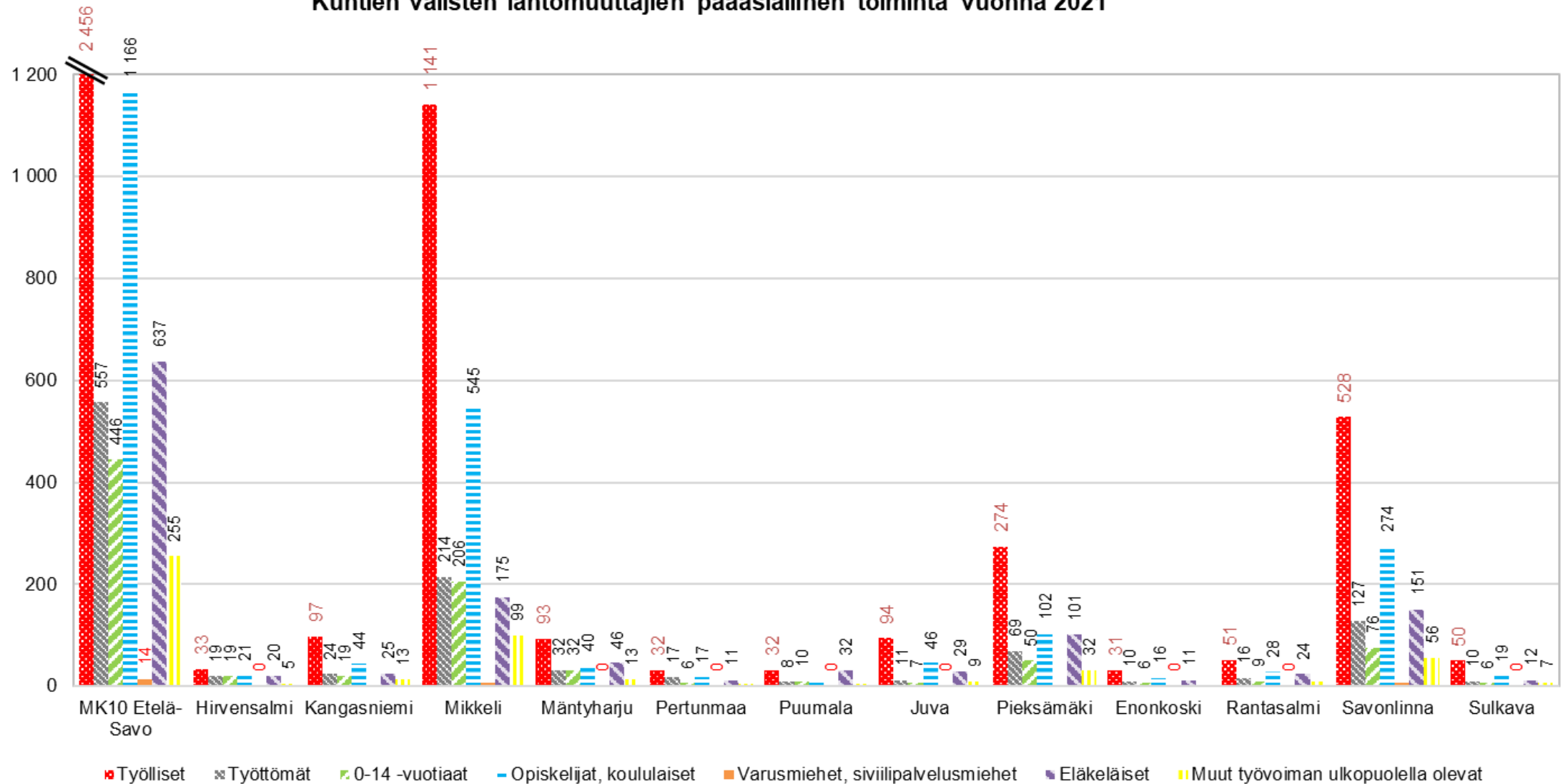


	2010	2011	2012	2013	2014	2015	2016	2017	2018	2019	2020	2021
3-4 Toinen aste tai erikoisammattikoulutusaste	-254	-294	-262	-265	-201	-195	-226	-411	-780	-628	-429	-122
5-6 Alin korkea-aste tai alempi korkeakouluaste	-130	-102	-136	-86	-126	-213	-273	-195	-325	-298	-163	58
7-8 Ylempi korkeakouluaste tai tutkijakoulutusaste	5	24	13	23	45	-27	1	-5	-117	-50	28	97
9, X Ei perusasteen jälkeistä tutkintoa tai koulutusaste tuntematon	76	-76	-112	25	21	-59	-132	-269	-192	-252	-124	-89
<b>Yhteensä</b>	<b>-303</b>	<b>-448</b>	<b>-497</b>	<b>-303</b>	<b>-261</b>	<b>-494</b>	<b>-630</b>	<b>-880</b>	<b>-1414</b>	<b>-1228</b>	<b>-688</b>	<b>-56</b>

## Kuntien välisten tulomuuttajien pääasiallinen toiminta vuonna 2021

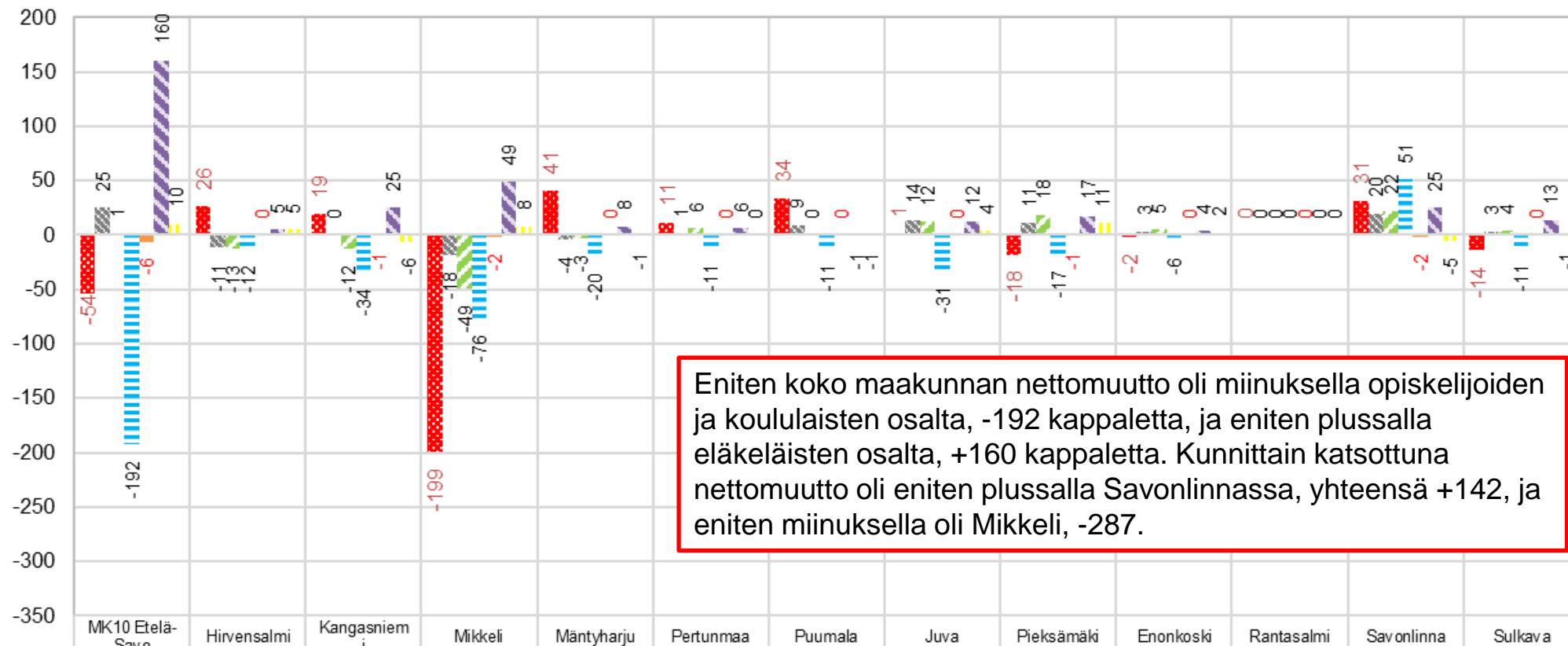


## Kuntien välisten lähtömuuttajien pääasiallinen toiminta vuonna 2021



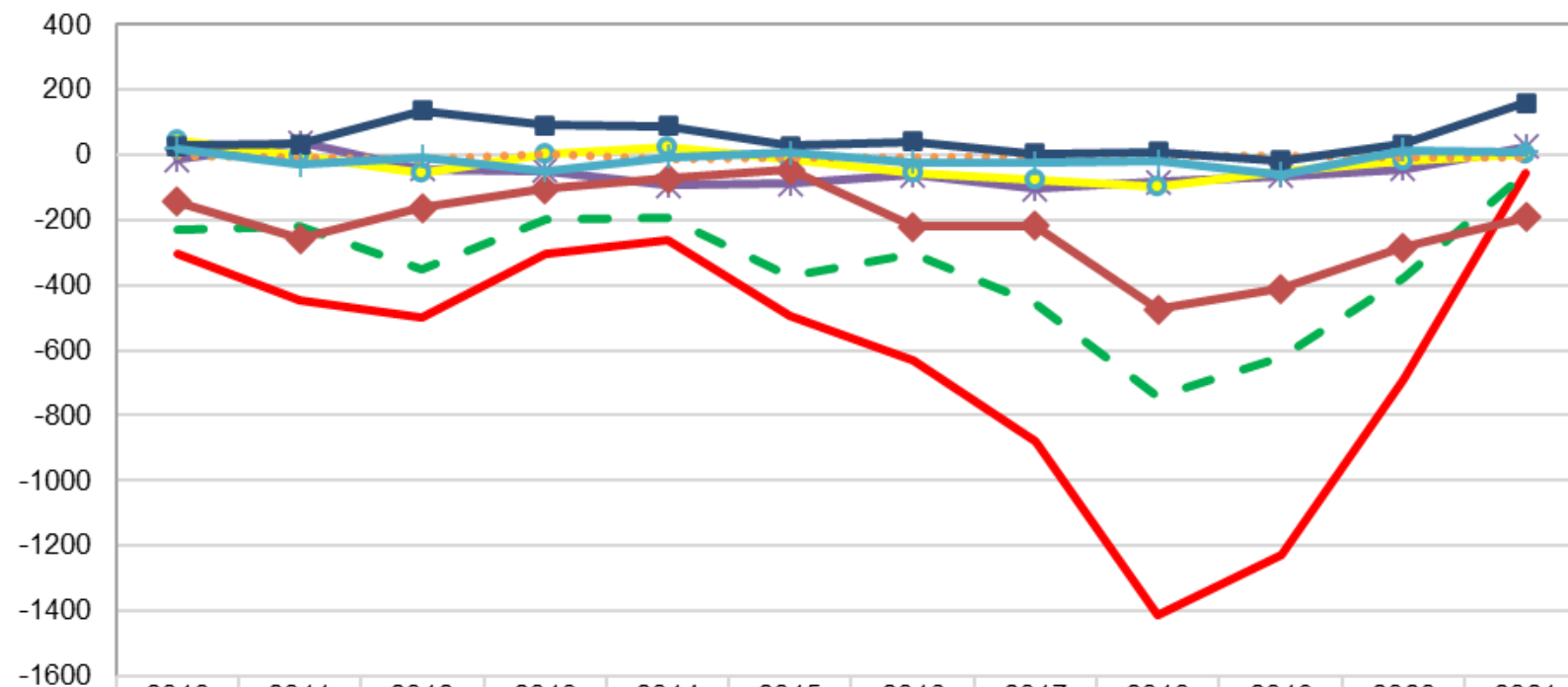


## Kuntien välinen nettomuutto pääasiallisen toiminnan mukaan vuonna 2021



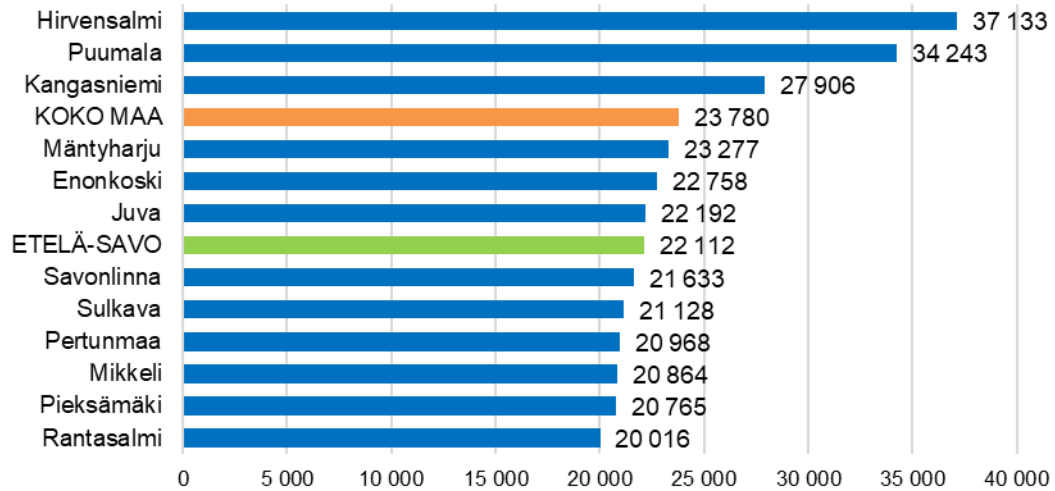
	MK10 Etelä-Savo	Hirvensalmi	Kangasniemi	Mikkeli	Mäntyharju	Pertunmaa	Puumala	Juva	Pieksämäki	Enonkoski	Rantasalmi	Savonlinna	Sulkava
■ Työlliset	-54	26	19	-199	41	11	34	1	-18	-2	0	31	-14
□ Työttömät	25	-11	0	-18	-4	1	9	14	11	3	0	20	3
■ 0-14 -vuotiaat	1	-13	-12	-49	-3	6	0	12	18	5	0	22	4
■ Opiskelijat, koululaiset	-192	-12	-34	-76	-20	-11	-11	-31	-17	-6	0	51	-11
■ Varusmiehet, siviilipalvelusmiehet	-6	0	-1	-2	0	0	0	0	-1	0	0	-2	0
■ Eläkeläiset	160	5	25	49	8	6	-1	12	17	4	0	25	13
■ Muut työvoiman ulkopuolella olevat	10	5	-6	8	-1	0	-1	4	11	2	0	-5	-1
Yhteensä	-56	0	-9	-287	21	13	30	12	21	6	1	142	-6

## Kuntien välinen nettomuutto pääasiallisen toiminnan mukaan Etelä-Savossa 2010 - 2021

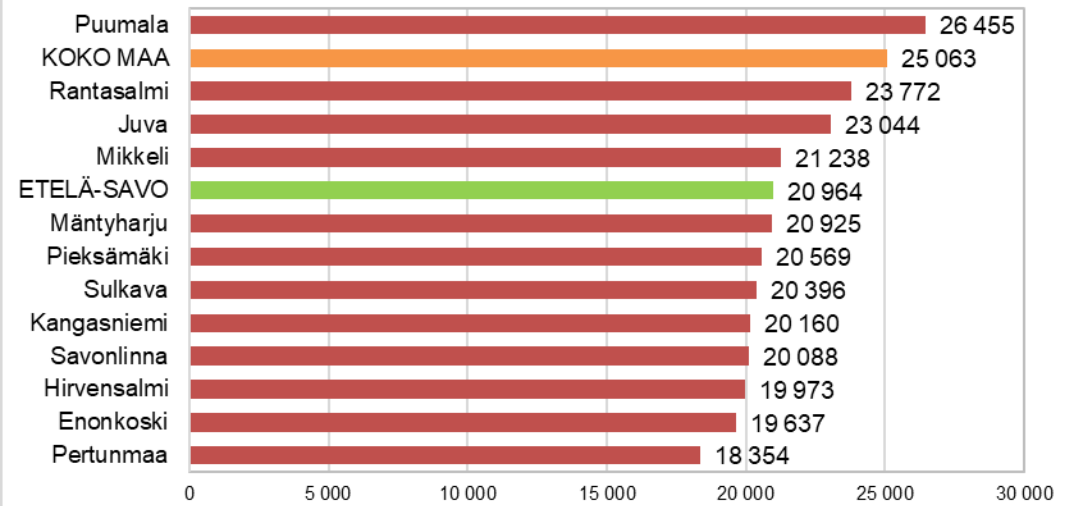


	2010	2011	2012	2013	2014	2015	2016	2017	2018	2019	2020	2021
Yhteensä	-303	-448	-497	-303	-261	-494	-630	-880	-1414	-1228	-688	-56
Työlliset	-232	-221	-349	-198	-191	-374	-306	-457	-742	-622	-378	-54
Työttömät	-14	39	-43	-50	-93	-89	-62	-104	-84	-65	-43	25
0-14 -vuotiaat	45	-3	-57	3	24	-13	-53	-79	-99	-48	-20	1
Opiskelijat, koululaiset	-145	-258	-162	-104	-72	-45	-220	-217	-475	-411	-285	-192
Varusmiehet, siviilipalvelusmiehet	-5	-9	-15	2	-12	-9	-8	-3	-4	-4	-9	-6
Eläkeläiset	29	33	136	92	89	28	41	5	9	-18	33	160
Muut työvoiman ulkopuolella olevat	19	-29	-7	-48	-6	8	-22	-25	-19	-60	14	10

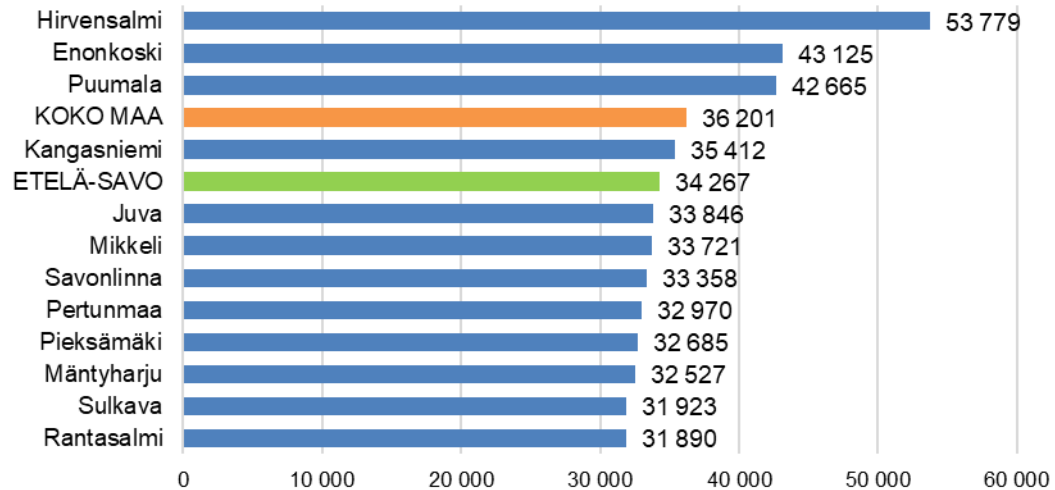
### Tulomuuttajien keskimääräiset tulot v. 2021, euroa



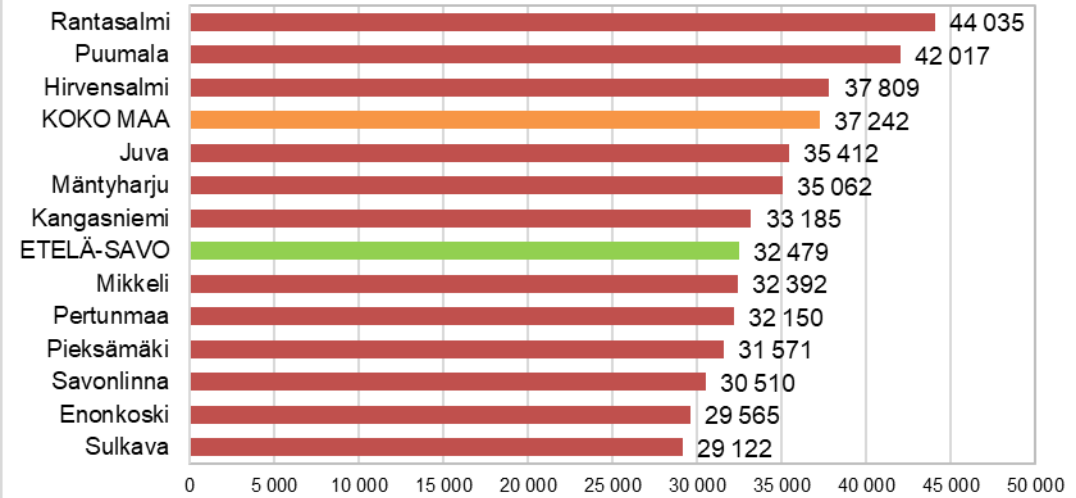
### Lähtömuuttajien keskimääräiset tulot v. 2021, euroa



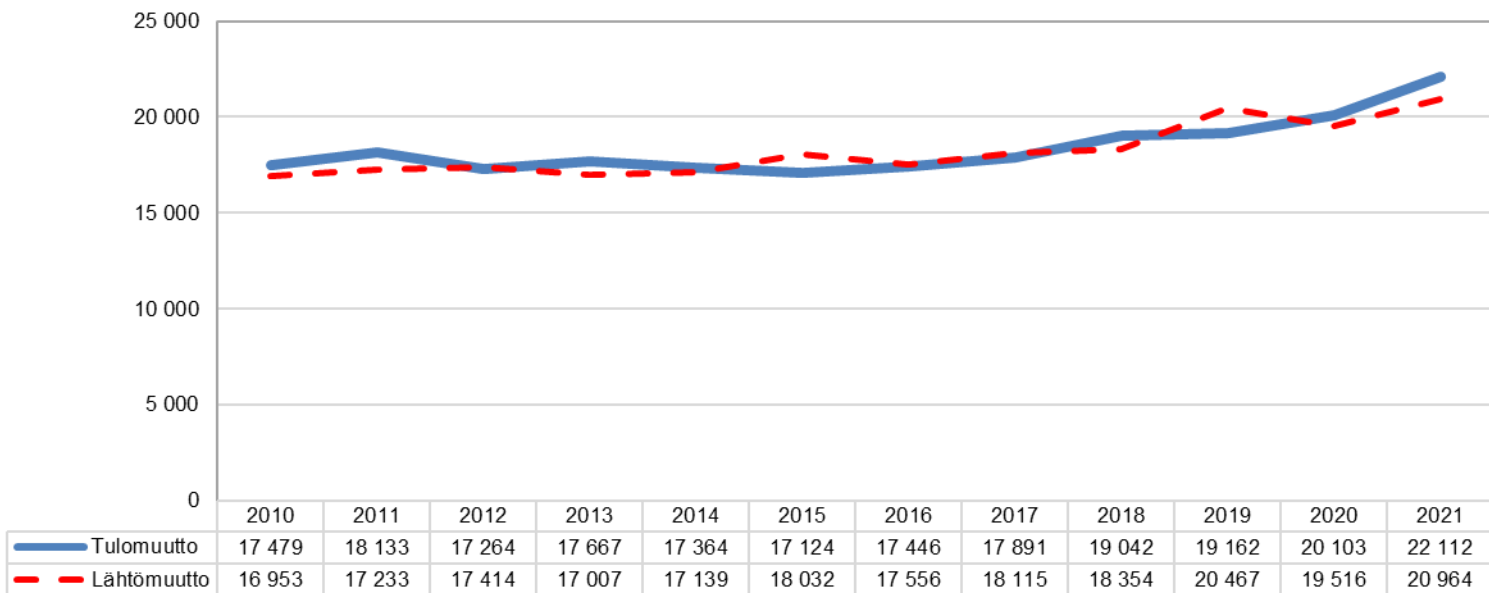
### Työllisten tulomuuttajien keskimääräiset tulot v. 2021, euroa



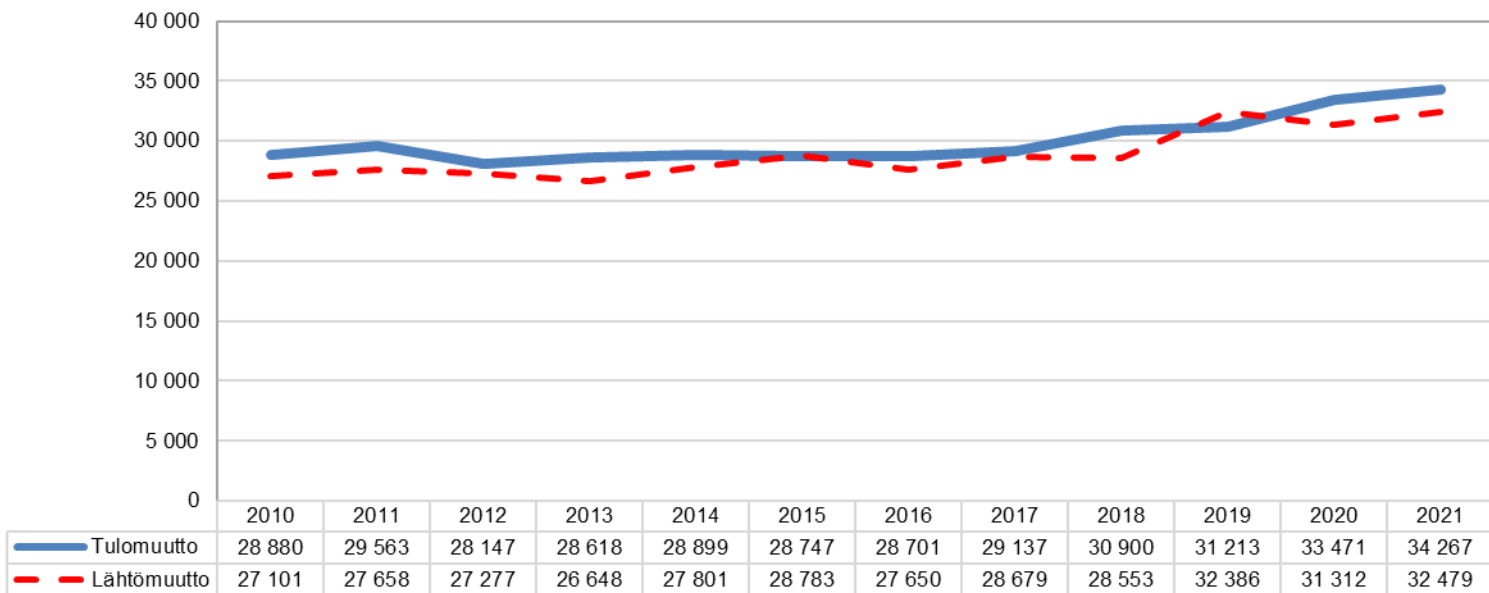
### Työllisten lähtömuuttajien keskimääräiset tulot v. 2021, euroa



### Tulo- ja lähtömuuttajien keskimääräiset tulot Etelä-Savossa 2010 - 2021, euroa



### Työllisten tulo- ja lähtömuuttajien keskimääräiset tulot Etelä-Savossa 2010 - 2021, euroa





# Muuttoliiketietoja 2021 ja 2022:

Lisää aiheeseen liittyviä tilastoja löytyy mm. nettisivuiltamme:

[Tilastot - Etelä-Savon Maakuntaliitto \(esavo.fi\)](https://esavo.fi)

[Väestö ja muuttoliike - Etelä-Savo Ennakoi \(esavoennakoi.fi\)](https://esavoennakoi.fi)

sekä Tilastokeskuksen ilmaisesta Staffin-tietokannasta:

<https://pxweb2.stat.fi/PxWeb/pxweb/fi/StatFin/>

# Muuttoliike kunnittain Etelä-Savossa 2021, 1.1.2022 aluejako

Alue	Kuntien välinen tulomuutto	Kuntien välinen lähtömuutto	Kuntien välinen nettomuutto	Kunnan sisäinen muutto	Maahanmuutto Suomeen	Maastamuutto Suomesta	Nettomuutto	Kokonaisnettomuutto
Enonkoski	82	76	6	85	2	2	0	6
Hirvensalmi	117	117	0	139	0	0	0	0
Juva	208	196	12	365	18	4	14	26
Kangasniemi	214	223	-9	307	1	3	-2	-11
Mikkeli	2 099	2 386	-287	5 789	235	69	166	-121
Mäntyharju	277	256	21	358	26	7	19	40
Pertunmaa	100	87	13	78	1	3	-2	11
Pieksämäki	650	629	21	1 555	37	13	24	45
Puumala	131	101	30	92	2	5	-3	27
Rantasalmi	139	138	1	194	11	4	7	8
Savonlinna	1 360	1 218	142	3 010	102	28	74	216
Sulkava	98	104	-6	130	2	3	-1	-7
<b>ETELÄ-SAVO</b>	<b>5 475</b>	<b>5 531</b>	<b>-56</b>	<b>12 102</b>	<b>437</b>	<b>141</b>	<b>296</b>	<b>240</b>

Kokonaisnettomuutto sisältää sekä maan sisäisen muuton että siirtolaisuuden.

Lähde: Tilastokeskus, Muuttoliike



**Etelä-Savon  
maakuntaliitto**

päivitetty: 7.6.2023 / jk

# Muuttoliike kunnittain Etelä-Savossa 2022, 1.1.2023 aluejako

Alue	Kuntien välinen tulomuutto	Kuntien välinen lähtömuutto	Kuntien välinen nettomuutto	Kunnan sisäinen muutto	Maahanmuutto Suomeen	Maastamuutto Suomesta	Nettomaahanmuutto	Kokonaisnettomuutto
Enonkoski	82	81	1	79	4	0	4	5
Hirvensalmi	100	117	-17	101	13	0	13	-4
Juva	209	223	-14	356	15	3	12	-2
Kangasniemi	193	209	-16	264	22	4	18	2
Mikkeli	2 278	2 314	-36	5 727	323	77	246	210
Mäntyharju	256	254	2	329	20	9	11	13
Pertunmaa	97	107	-10	102	3	1	2	-8
Pieksämäki	629	633	-4	1 614	86	23	63	59
Puumala	93	99	-6	83	22	5	17	11
Rantasalmi	143	148	-5	209	45	4	41	36
Savonlinna	1 237	1 316	-79	3 065	116	24	92	13
Sulkava	106	118	-12	129	9	6	3	-9
<b>ETELÄ-SAVO</b>	<b>5 423</b>	<b>5 619</b>	<b>-196</b>	<b>12 058</b>	<b>678</b>	<b>156</b>	<b>522</b>	<b>326</b>

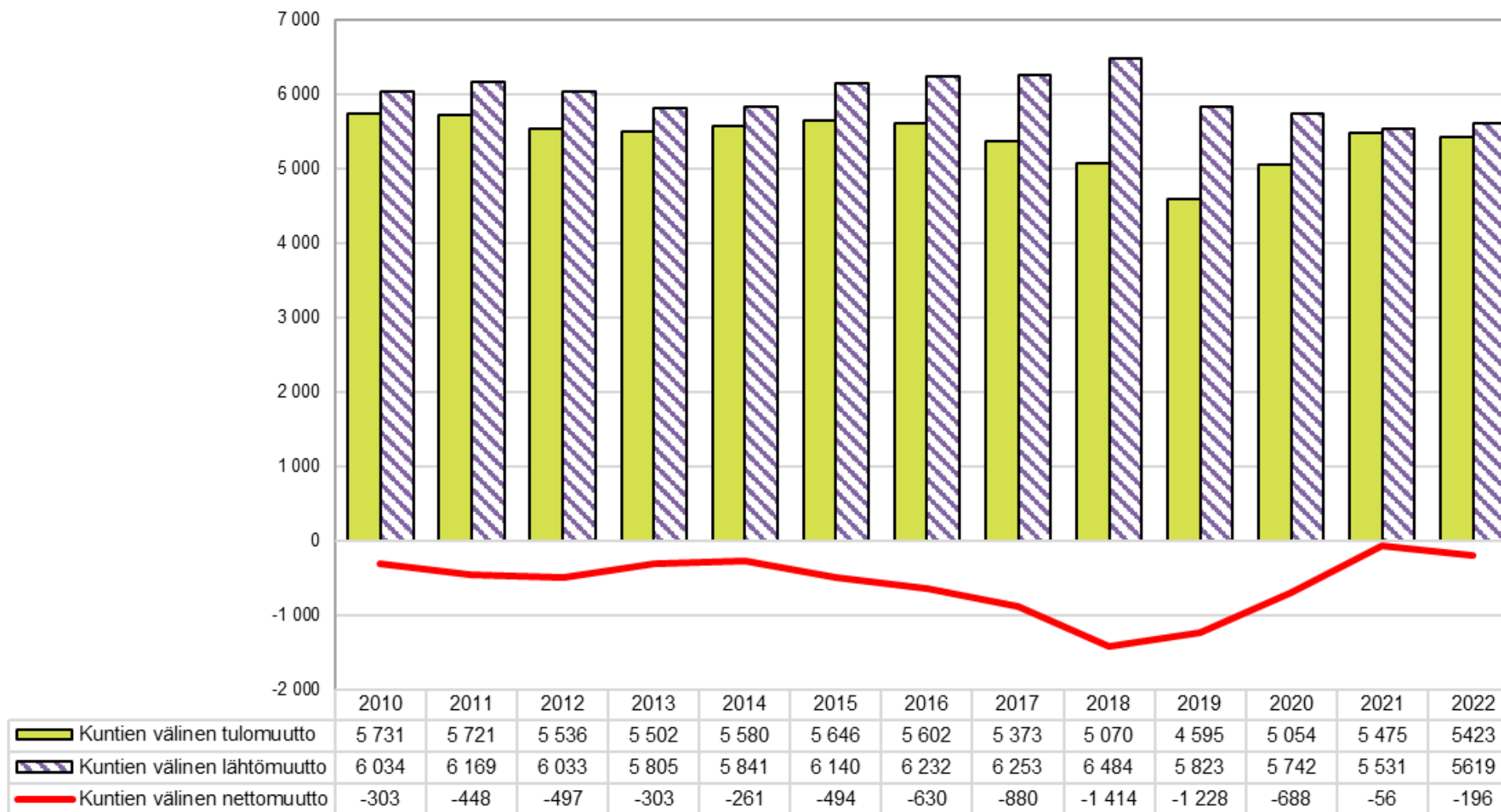
Kokonaisnettomuutto sisältää sekä maan sisäisen muuton että siirtolaisuuden.  
Lähde: Tilastokeskus, Muuttoliike



**Etelä-Savon  
maakuntaliitto**

päivitetty: 7.6.2023 / jk

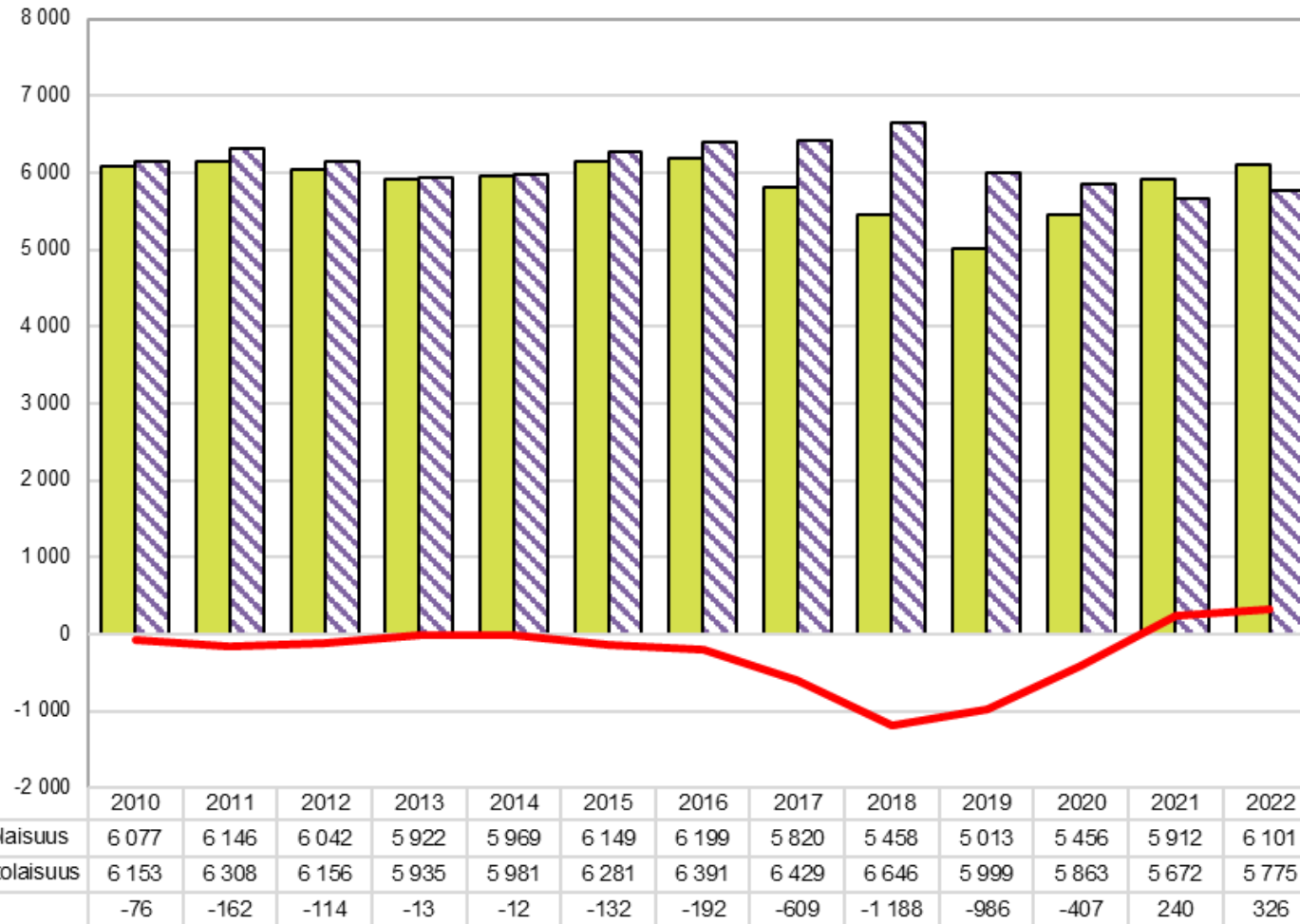
# Kuntien välinen muuttoliike Etelä-Savossa 2010-2022, 1.1.2023 aluejako





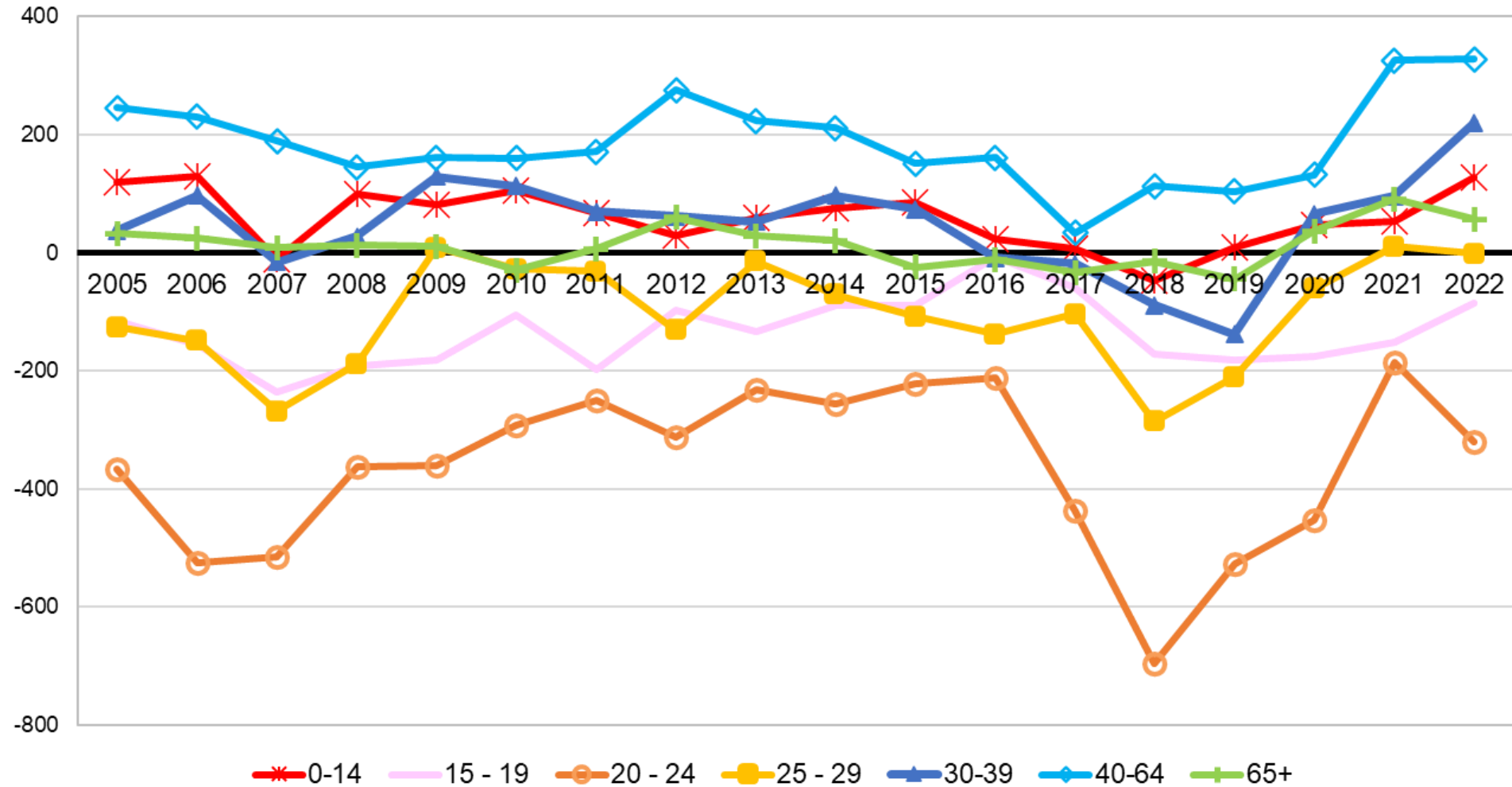
# Tulo- ja lähtömuutto sekä kokonaisnettomuutto Etelä-Savossa 2010-2022,

1.1.2023 aluejako



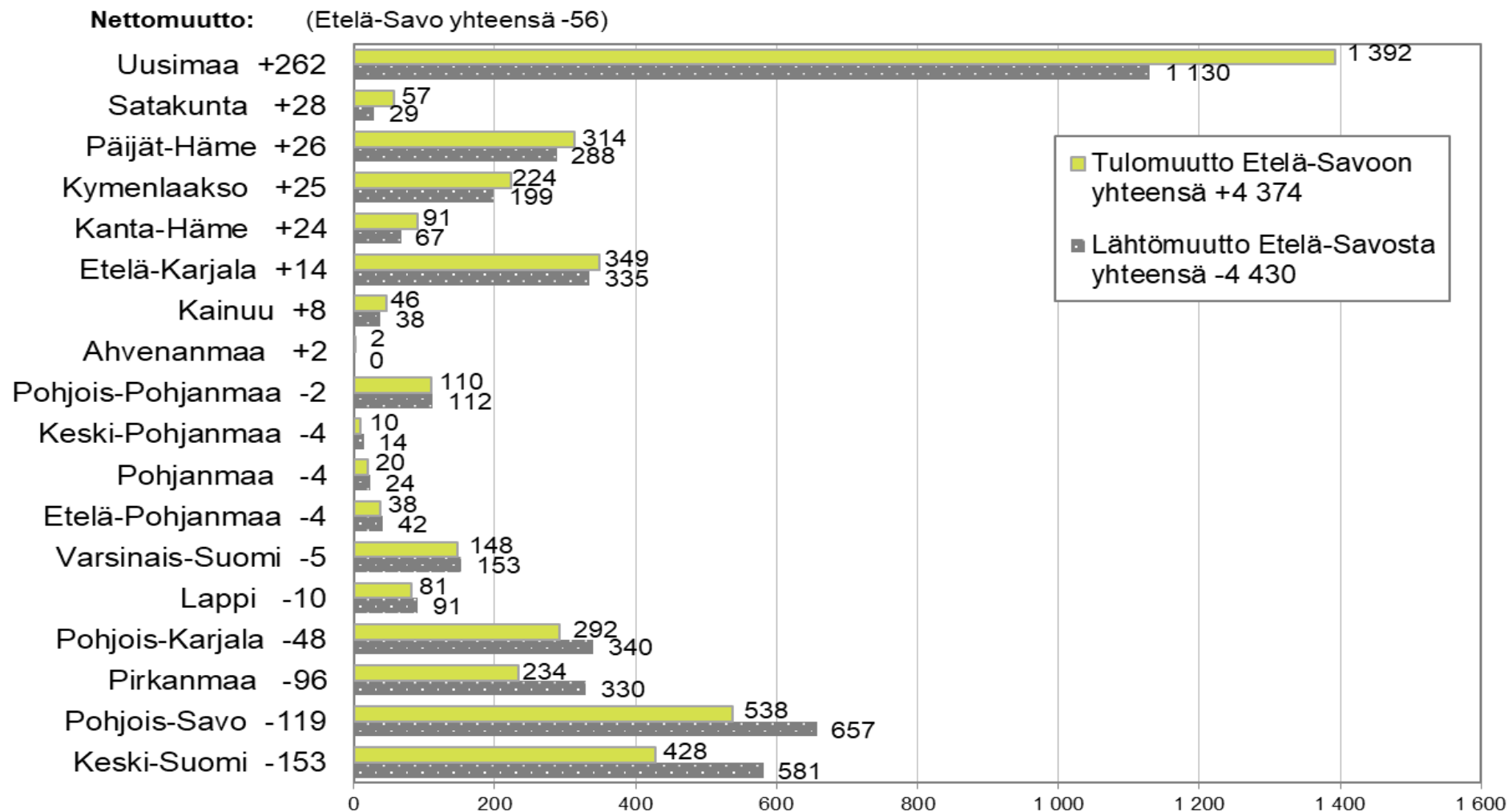
Kokonaisnettomuutto on kääntynyt positiiviseksi vuonna 2021 yhteensä 240 henkilön verran ja vuonna 2022 yhteensä 326 henkilön verran. Tämä johtuu siirtolaisuudesta, sillä kuntien välinen nettomuutto oli edelleen negatiivinen.

# Kokonaisnettomuutto ikäryhmittäin (7 ikäryhmää) Etelä-Savossa 2005 - 2022 , 1.1.2023 aluejako

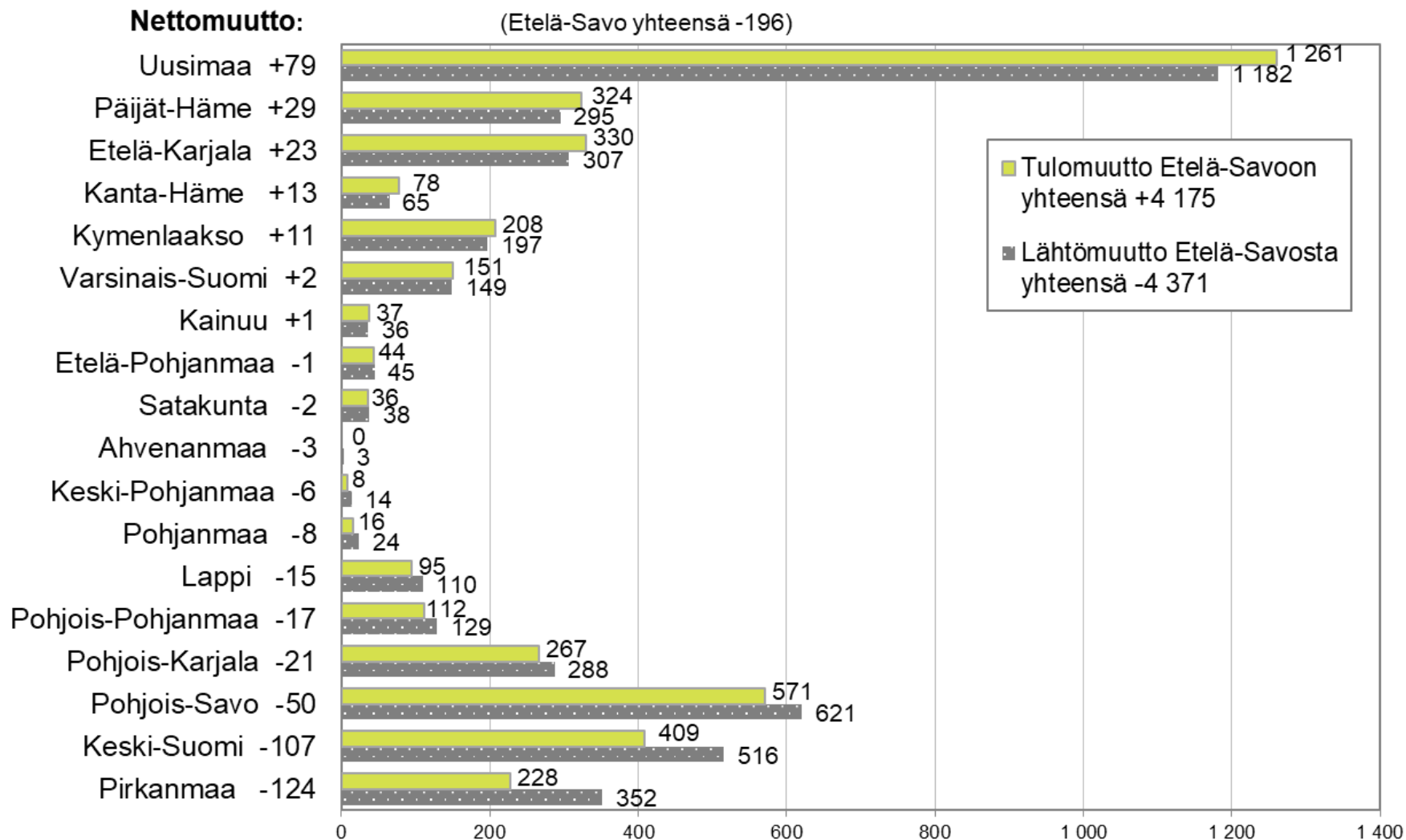


Kokonaisnettomuutto sisältää sekä maan sisäisen muuton että siirtolaisuuden.  
Lähde: Tilastokeskus, Muuttoliike

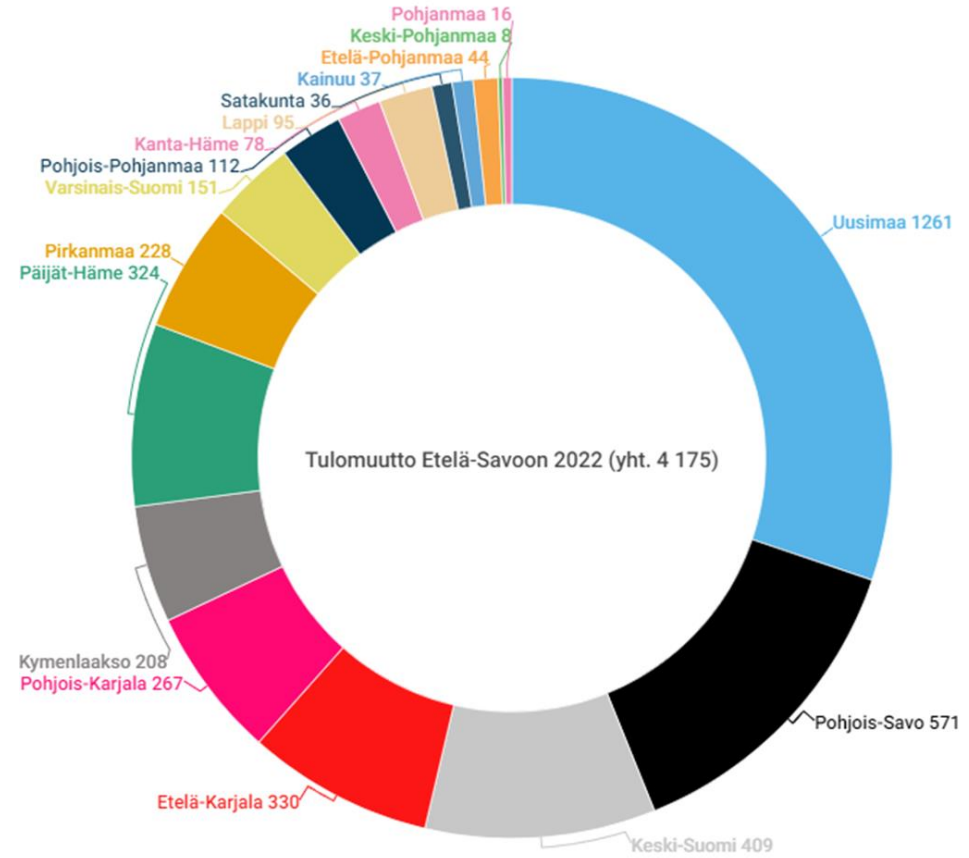
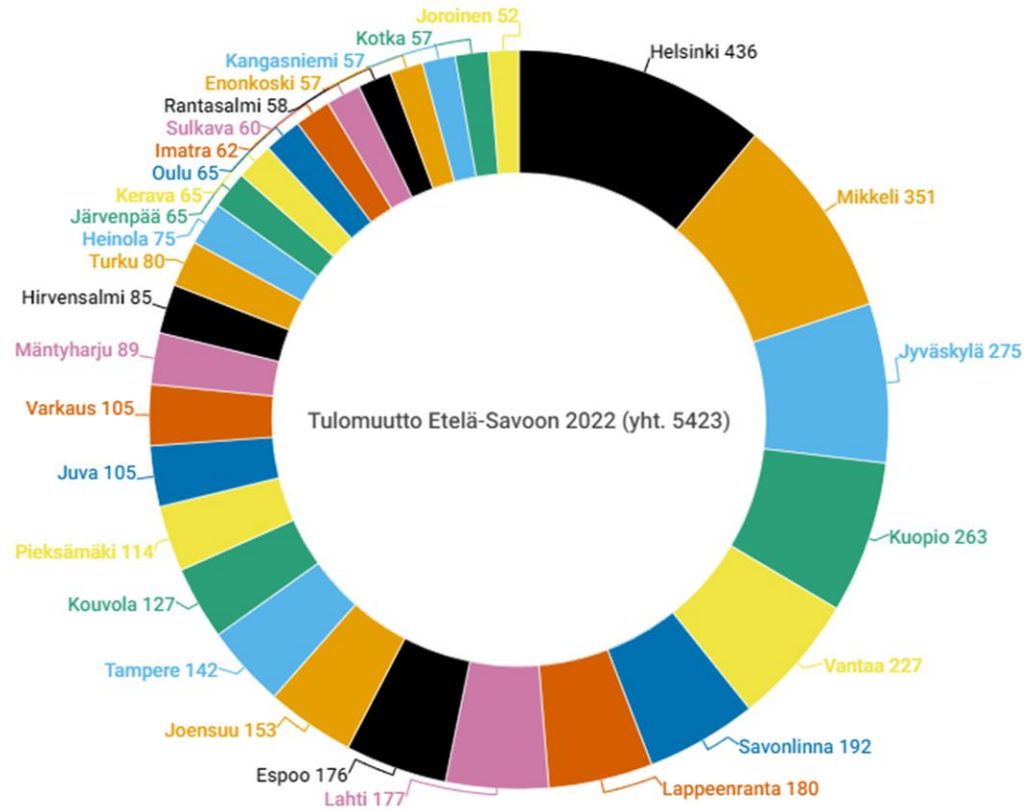
# Maakuntien välinen muuttoliike Etelä-Savon maakunnan osalta 2021, 1.1.2022 aluejako



# Maakuntien välinen muuttoliike Etelä-Savon maakunnan osalta 2022, 1.1.2023 aluejako



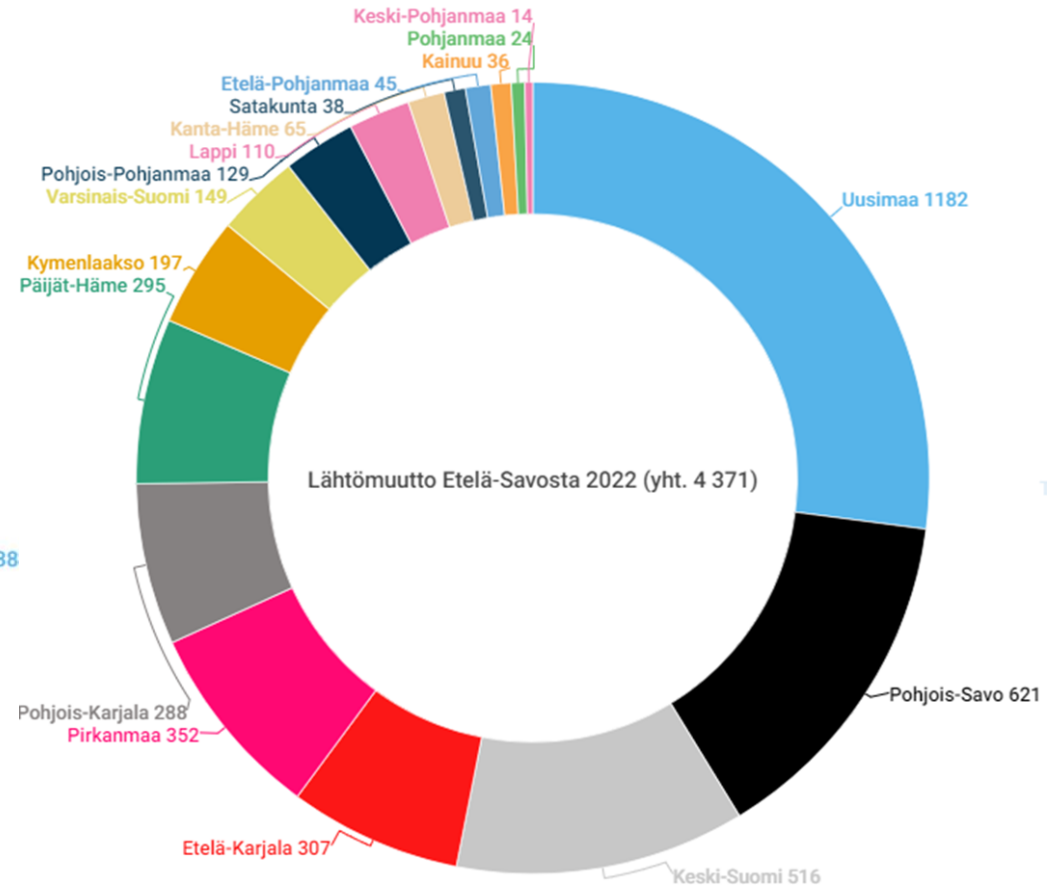
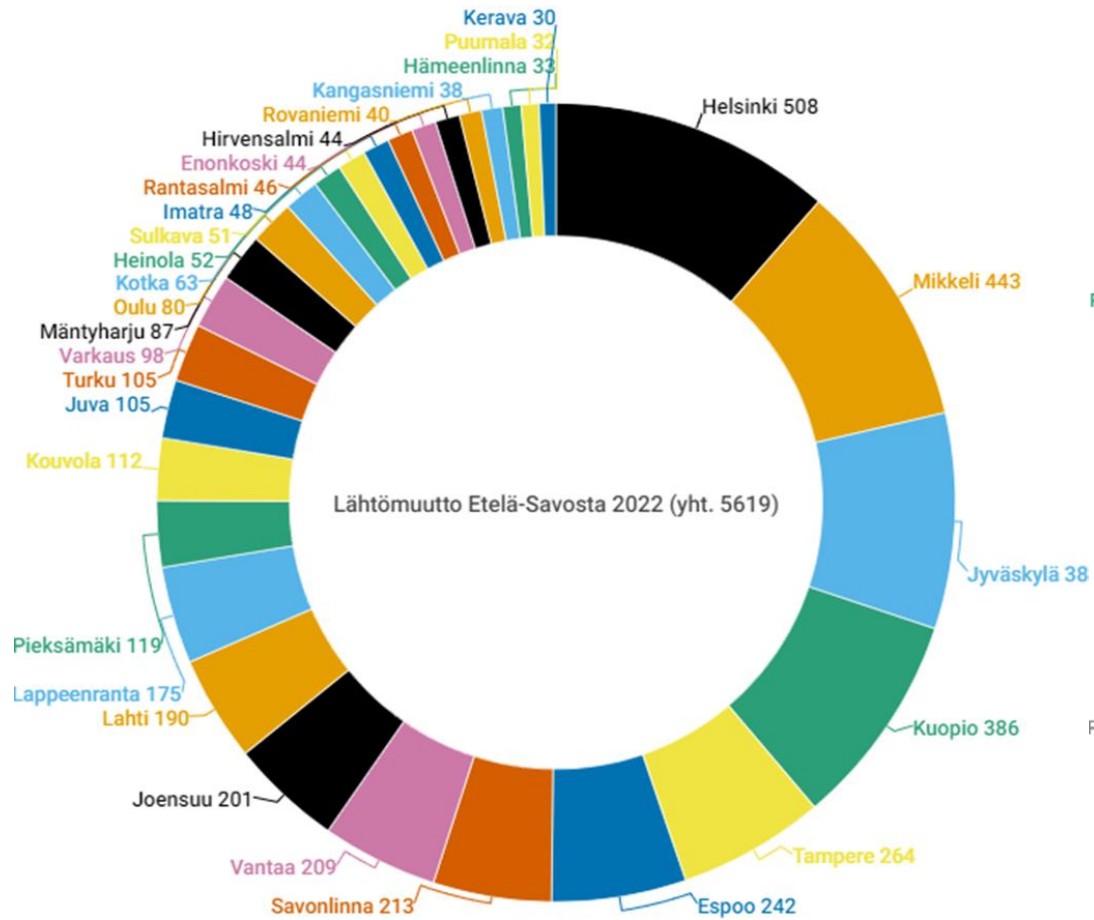
# Tulomuutto Etelä-Savoon kunnittain ja maakunnittain 2022, 1.1.2023 aluejako



Kuntien välinen tulomuutto sisältää myös Etelä-Savon maakunnan muista kunnista muuttaneet.

Lähde: Tilastokeskus, Muuttoliike

# Lähtömuutto Etelä-Savosta kunnittain ja maakunnittain 2022, 1.1.2023 aluejako



Kuntien välinen lähtömuutto sisältää myös Etelä-Savon maakunnan muihin kuntiin muuttaneet.

Lähde: Tilastokeskus, Muuttoliike

# Kokonaisnettomuutto ikäryhmittäin, kunnittain ja seutukunnittain Etelä-Savossa 2021, 1.1.2022 aluejako

Alue	Yhteensä	0-4	5-9	10-14	15-19	20-24	25-29	30-34	35-39	40-44	45-49	50-54	55-59	60-64	65-69	70-74	75-
Enonkoski	6	1	4	-1	-13	5	-1	0	2	1	0	0	-3	4	4	4	-1
Hirvensalmi	0	-10	-2	-1	-6	4	5	-1	0	-7	6	3	-1	7	4	-3	2
Juva	26	7	8	-1	-36	-3	9	10	8	2	6	5	-6	3	5	4	5
Kangasniemi	-11	-5	-7	-1	-30	-10	-6	-2	1	9	6	4	7	7	13	5	-2
Mikkeli	-121	-11	1	-6	-5	-114	-68	-27	34	26	0	10	16	-4	13	-1	15
Mäntyharju	40	3	0	-6	-4	-12	14	9	0	5	5	6	5	10	9	4	-8
Pertunmaa	11	6	-1	2	-9	0	-1	0	2	-3	1	-2	6	4	3	0	3
Pieksämäki	45	7	18	-1	-8	-39	26	17	8	-6	-6	11	10	14	1	3	-10
Puumala	27	4	1	-5	-10	2	6	-4	0	2	9	11	9	4	-1	0	-1
Rantasalmi	8	1	7	2	-11	-6	1	7	3	5	-4	5	0	-2	0	-3	3
Savonlinna	216	10	19	6	-9	-3	34	0	29	27	2	26	21	42	1	8	3
Sulkava	-7	4	0	0	-11	-9	-8	0	0	-2	3	0	2	5	8	1	0
<b>Etelä-Savon maakunta</b>	<b>240</b>	<b>17</b>	<b>48</b>	<b>-12</b>	<b>-152</b>	<b>-185</b>	<b>11</b>	<b>9</b>	<b>87</b>	<b>59</b>	<b>28</b>	<b>79</b>	<b>66</b>	<b>94</b>	<b>60</b>	<b>22</b>	<b>9</b>
Mikkelin seutukunta	-54	-13	-8	-17	-64	-130	-50	-25	37	32	27	32	42	28	41	5	9
Savonlinnan seutukunta	223	16	30	7	-44	-13	26	7	34	31	1	31	20	49	13	10	5
Pieksämäen seutukunta	71	14	26	-2	-44	-42	35	27	16	-4	0	16	4	17	6	7	-5

Kokonaisnettomuutto sisältää sekä maan sisäisen muuton että siirtolaisuuden.  
Lähde: Tilastokeskus, Muuttoliike

# Kokonaisnettomuutto ikäryhmittäin, kunnittain ja seutukunnittain Etelä-Savossa 2022, 1.1.2023 aluejako

Alue	Yhteensä	0-4	5-9	10-14	15-19	20-24	25-29	30-34	35-39	40-44	45-49	50-54	55-59	60-64	65-69	70-74	75-
Enonkoski	5	2	3	0	-2	-4	0	-4	3	3	5	-1	2	-1	3	-3	-1
Hirvensalmi	-4	-1	-3	-4	-7	-7	0	3	-1	2	2	5	8	1	-1	-1	0
Juva	-2	2	-1	1	-24	-10	0	8	-2	2	0	1	14	6	8	-4	-3
Kangasniemi	2	4	-1	-3	-16	-14	5	9	-4	1	-4	1	8	8	5	4	-1
Mikkeli	210	33	26	23	49	-105	-18	62	32	10	23	13	18	19	12	8	5
Mäntyharju	13	4	6	4	-9	-11	-12	10	14	5	11	2	-7	3	-4	-1	-2
Pertunmaa	-8	2	0	-2	-17	-1	0	2	0	0	2	1	-4	1	6	5	-3
Pieksämäki	59	0	19	5	-18	-38	5	20	14	17	23	-5	-2	13	19	-6	-7
Puumala	11	0	-2	0	-1	-6	0	4	6	1	3	0	0	3	3	2	-2
Rantasalmi	36	4	3	2	-21	0	10	9	18	0	6	4	-3	2	1	3	-2
Savonlinna	13	-1	-12	9	-14	-113	11	16	6	24	26	4	33	14	11	-5	4
Sulkava	-9	1	3	2	-6	-12	-2	-4	0	3	-4	0	2	4	2	2	0
<b>Etelä-Savon maakunta</b>	<b>326</b>	<b>50</b>	<b>41</b>	<b>37</b>	<b>-86</b>	<b>-321</b>	<b>-1</b>	<b>135</b>	<b>86</b>	<b>68</b>	<b>93</b>	<b>25</b>	<b>69</b>	<b>73</b>	<b>65</b>	<b>4</b>	<b>-12</b>
Mikkelin seutukunta	224	42	26	18	-1	-144	-25	90	47	19	37	22	23	35	21	17	-3
Savonlinnan seutukunta	45	6	-3	13	-43	-129	19	17	27	30	33	7	34	19	17	-3	1
Pieksämäen seutukunta	57	2	18	6	-42	-48	5	28	12	19	23	-4	12	19	27	-10	-10

Kokonaisnettomuutto sisältää sekä maan sisäisen muuton että siirtolaisuuden.  
Lähde: Tilastokeskus, Muuttoliike