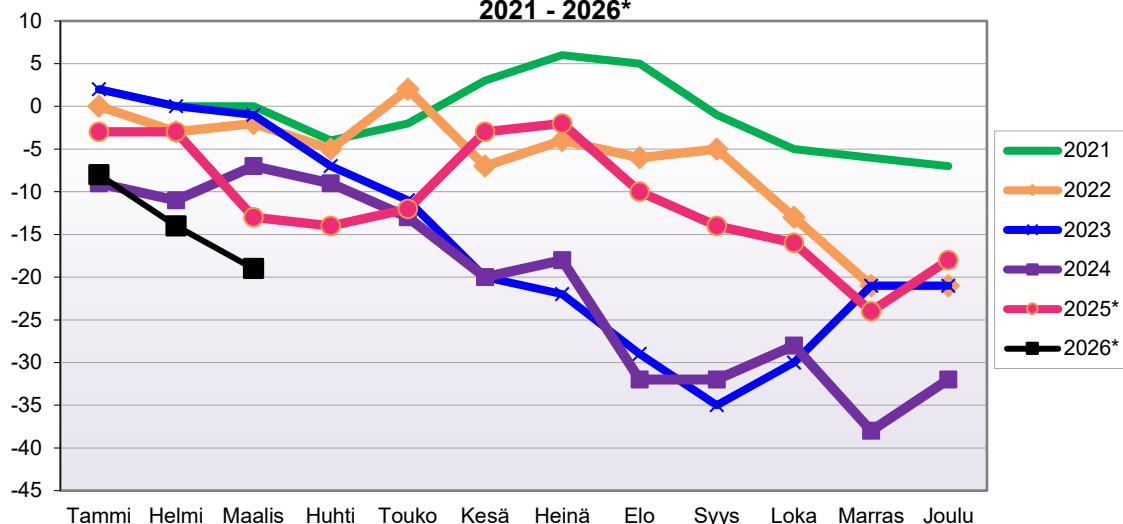


**Väestönmuutosten ennakkotiedot
Etelä-Savossa kunnittain
1.1. - 31.3.2026**



**Etelä-Savon
maakuntaliitto**

**VÄESTÖN KOKONAISMUUTOKSEN KEHITYS (vuosittain kumulatiivinen)
2021 - 2026***



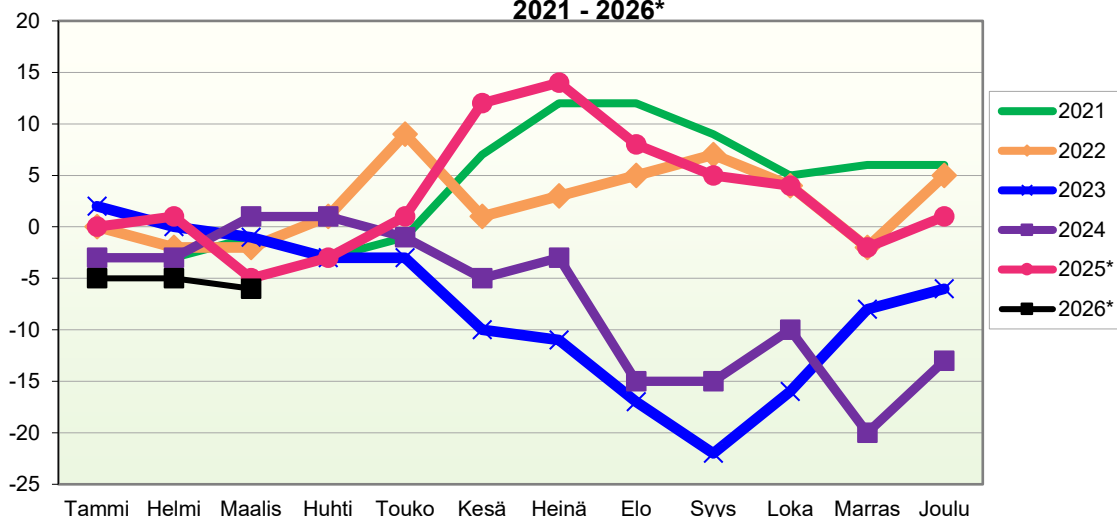
1.1.2026 aluejako

Kuukausimuutokset 2013 - 2026 (ennakkotietoja)														
KOKONAISMUUTOS														
	2013	2014	2015	2016	2017	2018	2019	2020	2021	2022	2023	2024	2025*	2026*
Tammi	-5	9	-15	-8	-2	0	-2	-1	2	0	2	-9	-3	-8
Helmi	-3	-4	-1	-6	1	-3	-8	1	-2	-3	-2	-2	0	-6
Maalis	4	-2	3	-1	-3	2	-7	12	0	1	-1	4	-10	-5
Huhti	2	-1	2	-9	-3	-3	0	1	-4	-3	-6	-2	-1	
Touko	6	1	0	4	8	4	-4	3	2	7	-4	-4	2	
Kesä	1	-9	-2	1	-4	0	0	5	5	-9	-9	-7	9	
Heinä	3	-5	-9	0	1	-1	1	-4	3	3	-2	2	1	
Elo	-21	0	-4	-6	-8	2	-4	-8	-1	-2	-7	-14	-8	
Syys	2	-6	5	0	-11	-5	-6	-5	-6	1	-6	0	-4	
Loka	-7	-2	-3	-1	-6	6	-5	0	-4	-8	5	4	-2	
Marras	8	7	1	-3	-3	-7	-5	5	-1	-8	9	-10	-8	
Joulu	0	-7	-7	9	-7	-6	-4	-1	-1	0	0	6	6	
	-10	-19	-30	-20	-37	-11	-44	8	-7	-21	-21	-32	-18	-19

Kokonaismuutos sisältää väestönlisäyksen lisäksi väkiluvun korjauksen vuosina 2008-2018 joulukuussa sekä kuukausittain 2019* alkaen.

Kumulatiivinen muutos vuosittain 2013 - 2026 (ennakkotietoja)														
KOKONAISMUUTOS														
	2013	2014	2015	2016	2017	2018	2019	2020	2021	2022	2023	2024	2025*	2026*
Tammi	-5	9	-15	-8	-2	0	-2	-1	2	0	2	-9	-3	-8
Helmi	-8	5	-16	-14	-1	-3	-10	0	0	-3	0	-11	-3	-14
Maalis	-4	3	-13	-15	-4	-1	-17	12	0	-2	-1	-7	-13	-19
Huhti	-2	2	-11	-24	-7	-4	-17	13	-4	-5	-7	-9	-14	
Touko	4	3	-11	-20	1	0	-21	16	-2	2	-11	-13	-12	
Kesä	5	-6	-13	-19	-3	0	-21	21	3	-7	-20	-20	-3	
Heinä	8	-11	-22	-19	-2	-1	-20	17	6	-4	-22	-18	-2	
Elo	-13	-11	-26	-25	-10	1	-24	9	5	-6	-29	-32	-10	
Syys	-11	-17	-21	-25	-21	-4	-30	4	-1	-5	-35	-32	-14	
Loka	-18	-19	-24	-26	-27	2	-35	4	-5	-13	-30	-28	-16	
Marras	-10	-12	-23	-29	-30	-5	-40	9	-6	-21	-21	-38	-24	
Joulu	-10	-19	-30	-20	-37	-11	-44	8	-7	-21	-21	-32	-18	

**MUUTTOLIIKKEEN KEHITYS (vuosittain kumulatiivinen)
2021 - 2026***

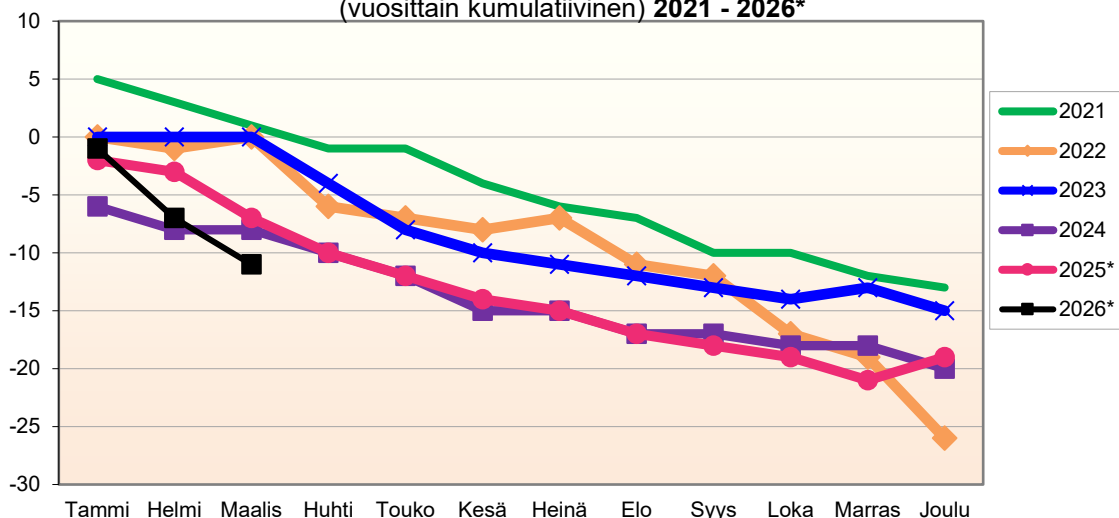


1.1.2026 aluejako

Kuukausimuutokset 2013 - 2026 (ennakkotietoja)														
MUUTTOLIIKE (maassamuutto + siirtolaisuus = kokonaisnettomuutto)														
	2013	2014	2015	2016	2017	2018	2019	2020	2021	2022	2023	2024	2025*	2026*
Tammi	-3	10	-13	-7	-1	0	1	0	-3	0	2	-3	0	-5
Helmi	0	-3	1	-3	2	-2	-6	3	0	-2	-2	0	1	0
Maalis	4	1	5	1	-1	2	-5	12	2	0	-1	4	-6	-1
Huhti	1	0	2	-5	-2	-2	1	1	-2	3	-2	0	2	
Touko	7	1	1	7	9	5	-3	3	2	8	0	-2	4	
Kesä	2	-8	-1	2	0	0	1	6	8	-8	-7	-4	11	
Heinä	8	-5	-7	-2	2	1	5	-1	5	2	-1	2	2	
Elo	-18	3	-6	-6	-6	2	-5	-10	0	2	-6	-12	-6	
Syys	2	-4	5	0	-11	-4	-4	-3	-3	2	-5	0	-3	
Loka	-6	-3	1	1	-3	7	-3	1	-4	-3	6	5	-1	
Marras	8	6	3	-2	-2	-3	-3	7	1	-6	8	-10	-6	
Joulu	0	-3	-1	6	-7	-1	-1	2	0	7	2	7	3	
Kokonaissumma	5	-5	-10	-8	-20	5	-22	21	6	5	-6	-13	1	-6

Kumulatiivinen muutos vuosittain 2013 - 2026 (ennakkotietoja)														
MUUTTOLIIKE (maassamuutto + siirtolaisuus = kokonaisnettomuutto)														
	2013	2014	2015	2016	2017	2018	2019	2020	2021	2022	2023	2024	2025*	2026*
Tammi	-3	10	-13	-7	-1	0	1	0	-3	0	2	-3	0	-5
Helmi	-3	7	-12	-10	1	-2	-5	3	-3	-2	0	-3	1	-5
Maalis	1	8	-7	-9	0	0	-10	15	-1	-2	-1	1	-5	-6
Huhti	2	8	-5	-14	-2	-2	-9	16	-3	1	-3	1	-3	
Touko	9	9	-4	-7	7	3	-12	19	-1	9	-3	-1	1	
Kesä	11	1	-5	-5	7	3	-11	25	7	1	-10	-5	12	
Heinä	19	-4	-12	-7	9	4	-6	24	12	3	-11	-3	14	
Elo	1	-1	-18	-13	3	6	-11	14	12	5	-17	-15	8	
Syys	3	-5	-13	-13	-8	2	-15	11	9	7	-22	-15	5	
Loka	-3	-8	-12	-12	-11	9	-18	12	5	4	-16	-10	4	
Marras	5	-2	-9	-14	-13	6	-21	19	6	-2	-8	-20	-2	
Joulu	5	-5	-10	-8	-20	5	-22	21	6	5	-6	-13	1	

LUONNOLLISEN VÄESTÖMUUTOKSEN KEHITYS
(vuosittain kumulatiivinen) 2021 - 2026*

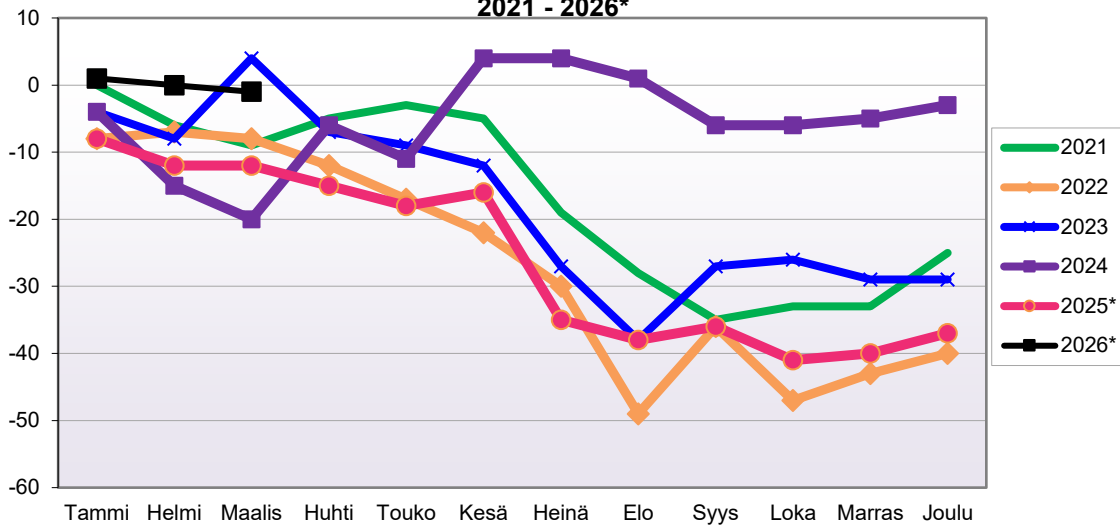


1.1.2026 aluejako

Kuukausimuutokset 2013 - 2026 (ennakkotietoja)														
LUONNOLLINEN VÄESTÖMUUTOS														
	2013	2014	2015	2016	2017	2018	2019	2020	2021	2022	2023	2024	2025*	2026*
Tammi	-2	-1	-2	-1	-1	0	-3	-1	5	0	0	-6	-2	-1
Helmi	-3	-1	-2	-3	-1	-1	-2	-2	-2	-1	0	-2	-1	-6
Maalis	0	-3	-2	-2	-2	0	-2	0	-2	1	0	0	-4	-4
Huhti	1	-1	0	-4	-1	-1	-1	0	-2	-6	-4	-2	-3	
Touko	-1	0	-1	-3	-1	-1	-1	0	0	-1	-4	-2	-2	
Kesä	-1	-1	-1	-1	-4	0	-1	-1	-3	-1	-2	-3	-2	
Heinä	-5	0	-2	2	-1	-2	-4	-3	-2	1	-1	0	-1	
Elo	-3	-3	2	0	-2	0	1	2	-1	-4	-1	-2	-2	
Syys	0	-2	0	0	0	-1	-2	-2	-3	-1	-1	0	-1	
Loka	-1	1	-4	-2	-3	-1	-2	-1	0	-5	-1	-1	-1	
Marras	0	1	-2	-1	-1	-4	-2	-2	-2	-2	1	0	-2	
Joulu	1	-5	-1	-2	-1	-5	-3	-3	-1	-7	-2	-2	2	
	-14	-15	-15	-17	-18	-16	-22	-13	-13	-26	-15	-20	-19	-11

Kumulatiivinen muutos vuosittain 2013 - 2026 (ennakkotietoja)														
LUONNOLLINEN VÄESTÖMUUTOS														
	2013	2014	2015	2016	2017	2018	2019	2020	2021	2022	2023	2024	2025*	2026*
Tammi	-2	-1	-2	-1	-1	0	-3	-1	5	0	0	-6	-2	-1
Helmi	-5	-2	-4	-4	-2	-1	-5	-3	3	-1	0	-8	-3	-7
Maalis	-5	-5	-6	-6	-4	-1	-7	-3	1	0	0	-8	-7	-11
Huhti	-4	-6	-6	-10	-5	-2	-8	-3	-1	-6	-4	-10	-10	
Touko	-5	-6	-7	-13	-6	-3	-9	-3	-1	-7	-8	-12	-12	
Kesä	-6	-7	-8	-14	-10	-3	-10	-4	-4	-8	-10	-15	-14	
Heinä	-11	-7	-10	-12	-11	-5	-14	-7	-6	-7	-11	-15	-15	
Elo	-14	-10	-8	-12	-13	-5	-13	-5	-7	-11	-12	-17	-17	
Syys	-14	-12	-8	-12	-13	-6	-15	-7	-10	-12	-13	-17	-18	
Loka	-15	-11	-12	-14	-16	-7	-17	-8	-10	-17	-14	-18	-19	
Marras	-15	-10	-14	-15	-17	-11	-19	-10	-12	-19	-13	-18	-21	
Joulu	-14	-15	-15	-17	-18	-16	-22	-13	-13	-26	-15	-20	-19	

VÄESTÖN KOKONAISMUUTOKSEN KEHITYS (vuosittain kumulatiivinen)
2021 - 2026*

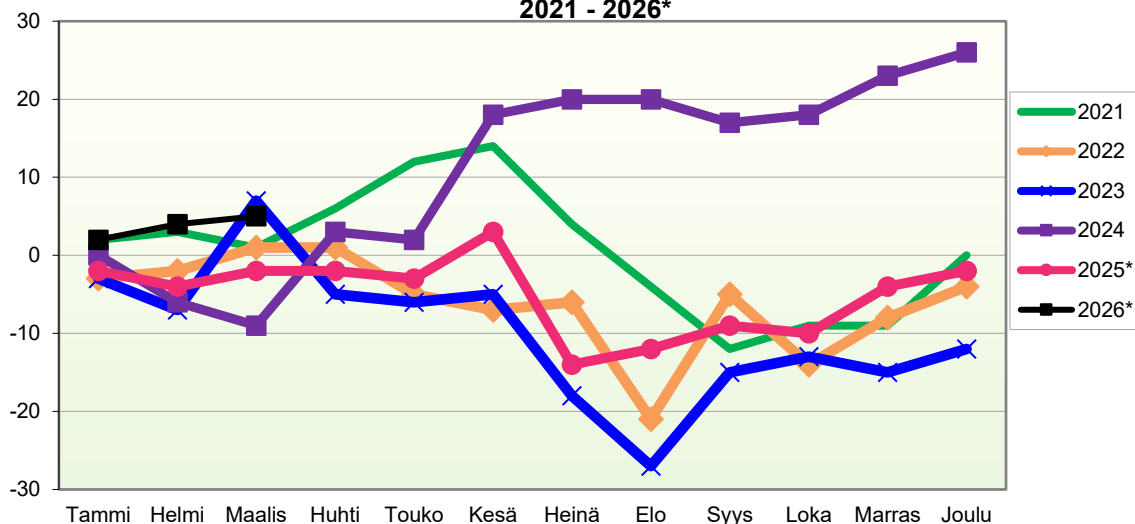


1.1.2026 aluejako

Kuukausimuutokset 2013 - 2026 (ennakkotietoja)														
KOKONAISMUUTOS														
	2013	2014	2015	2016	2017	2018	2019	2020	2021	2022	2023	2024	2025*	2026*
Tammi	0	-6	-2	-16	-16	-2	-4	-9	0	-8	-4	-4	-8	1
Helmi	10	-8	-4	-5	4	-8	5	-9	-6	1	-4	-11	-4	-1
Maalis	-7	-11	-9	-7	-3	-2	3	11	-3	-1	12	-5	0	-1
Huhti	0	-1	-2	11	-5	3	5	-2	4	-4	-11	14	-3	
Touko	4	-1	-2	2	2	2	-7	-3	2	-5	-2	-5	-3	
Kesä	5	-1	-7	11	4	-12	0	4	-2	-5	-3	15	2	
Heinä	-6	-6	-2	-3	-11	-14	-3	8	-14	-8	-15	0	-19	
Elo	-18	17	-19	-16	-9	-13	3	-9	-9	-19	-11	-3	-3	
Syys	-14	-3	-5	-6	-9	-6	-5	-8	-7	13	11	-7	2	
Loka	-2	4	0	10	4	-13	-7	4	2	-11	1	0	-5	
Marras	-5	-2	17	5	3	-6	1	13	0	4	-3	1	1	
Joulu	-6	6	-1	-2	-2	-13	-7	20	8	3	0	2	3	
	-39	-12	-36	-16	-38	-84	-16	20	-25	-40	-29	-3	-37	-1

Kokonaismuutos sisältää väestönlisäyksen lisäksi väkiluvun korjauksen vuosina 2008-2018 joulukuussa sekä kuukausittain 2019* alkaen.

Kumulatiivinen muutos vuosittain 2013 - 2026 (ennakkotietoja)														
KOKONAISMUUTOS														
	2013	2014	2015	2016	2017	2018	2019	2020	2021	2022	2023	2024	2025*	2026*
Tammi	0	-6	-2	-16	-16	-2	-4	-9	0	-8	-4	-4	-8	1
Helmi	10	-14	-6	-21	-12	-10	1	-18	-6	-7	-8	-15	-12	0
Maalis	3	-25	-15	-28	-15	-12	4	-7	-9	-8	4	-20	-12	-1
Huhti	3	-26	-17	-17	-20	-9	9	-9	-5	-12	-7	-6	-15	
Touko	7	-27	-19	-15	-18	-7	2	-12	-3	-17	-9	-11	-18	
Kesä	12	-28	-26	-4	-14	-19	2	-8	-5	-22	-12	4	-16	
Heinä	6	-34	-28	-7	-25	-33	-1	0	-19	-30	-27	4	-35	
Elo	-12	-17	-47	-23	-34	-46	2	-9	-28	-49	-38	1	-38	
Syys	-26	-20	-52	-29	-43	-52	-3	-17	-35	-36	-27	-6	-36	
Loka	-28	-16	-52	-19	-39	-65	-10	-13	-33	-47	-26	-6	-41	
Marras	-33	-18	-35	-14	-36	-71	-9	0	-33	-43	-29	-5	-40	
Joulu	-39	-12	-36	-16	-38	-84	-16	20	-25	-40	-29	-3	-37	

**MUUTTOLIIKKEEN KEHITYS (vuosittain kumulatiivinen)
2021 - 2026***


1.1.2026 aluejako

Kuukausimuutokset 2013 - 2026 (ennakkotietoja)

MUUTTOLIIKE (maassamuutto + siirtolaisuus = kokonaisnettomuutto)

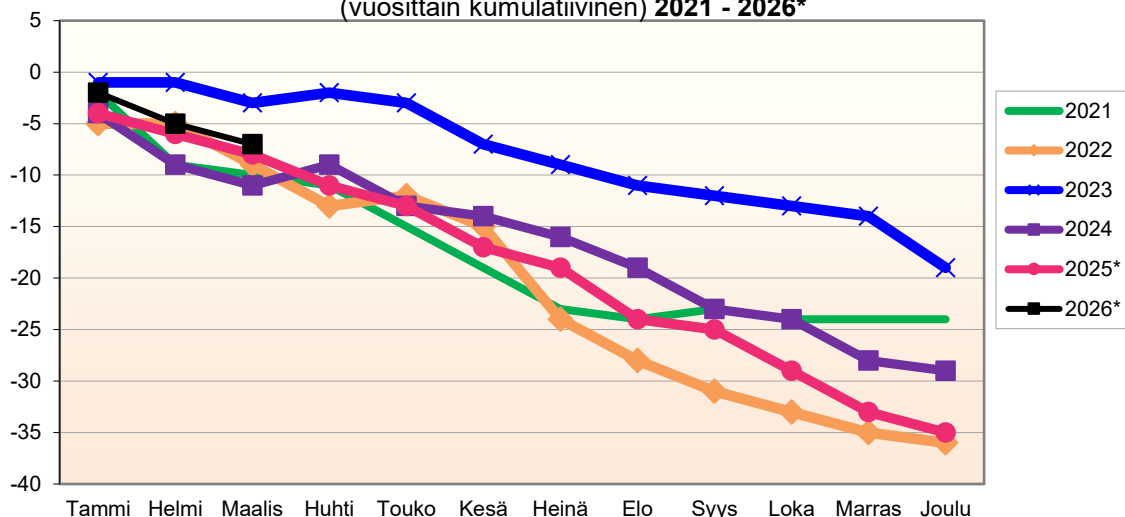
	2013	2014	2015	2016	2017	2018	2019	2020	2021	2022	2023	2024	2025*	2026*
Tammi	3	-2	-1	-12	-14	1	0	-9	2	-3	-3	0	-2	2
Helmi	11	-6	-3	0	5	-5	8	-7	1	1	-4	-6	-2	2
Maalis	-1	-2	-4	-7	3	-1	3	14	-2	3	14	-3	2	1
Huhti	4	2	0	15	-3	3	8	1	5	0	-12	12	0	
Touko	6	1	0	5	5	4	-5	5	6	-6	-1	-1	-1	
Kesä	5	5	-2	12	3	-9	5	9	2	-2	1	16	6	
Heinä	-5	-4	2	0	-10	-13	-1	7	-10	1	-13	2	-17	
Elo	-16	17	-15	-13	-7	-11	3	-5	-8	-15	-9	0	2	
Syys	-14	0	-4	-4	-5	0	1	-7	-8	16	12	-3	3	
Loka	-1	8	0	10	6	-6	-1	6	3	-9	2	1	-1	
Marras	-1	-4	22	4	6	-4	3	18	0	6	-2	5	6	
Joulu	0	8	2	0	-2	-8	-4	22	9	4	3	3	2	
	-9	23	-3	10	-13	-49	20	54	0	-4	-12	26	-2	5

Kumulatiivinen muutos vuosittain 2013 - 2026 (ennakkotietoja)

MUUTTOLIIKE (maassamuutto + siirtolaisuus = kokonaisnettomuutto)

	2013	2014	2015	2016	2017	2018	2019	2020	2021	2022	2023	2024	2025*	2026*
Tammi	3	-2	-1	-12	-14	1	0	-9	2	-3	-3	0	-2	2
Helmi	14	-8	-4	-12	-9	-4	8	-16	3	-2	-7	-6	-4	4
Maalis	13	-10	-8	-19	-6	-5	11	-2	1	1	7	-9	-2	5
Huhti	17	-8	-8	-4	-9	-2	19	-1	6	1	-5	3	-2	
Touko	23	-7	-8	1	-4	2	14	4	12	-5	-6	2	-3	
Kesä	28	-2	-10	13	-1	-7	19	13	14	-7	-5	18	3	
Heinä	23	-6	-8	13	-11	-20	18	20	4	-6	-18	20	-14	
Elo	7	11	-23	0	-18	-31	21	15	-4	-21	-27	20	-12	
Syys	-7	11	-27	-4	-23	-31	22	8	-12	-5	-15	17	-9	
Loka	-8	19	-27	6	-17	-37	21	14	-9	-14	-13	18	-10	
Marras	-9	15	-5	10	-11	-41	24	32	-9	-8	-15	23	-4	
Joulu	-9	23	-3	10	-13	-49	20	54	0	-4	-12	26	-2	

Lähde: Tilastokeskus

LUONNOLLISEN VÄESTÖNMUUTOKSEN KEHITYS
 (vuosittain kumulatiivinen) 2021 - 2026*


1.1.2026 aluejako

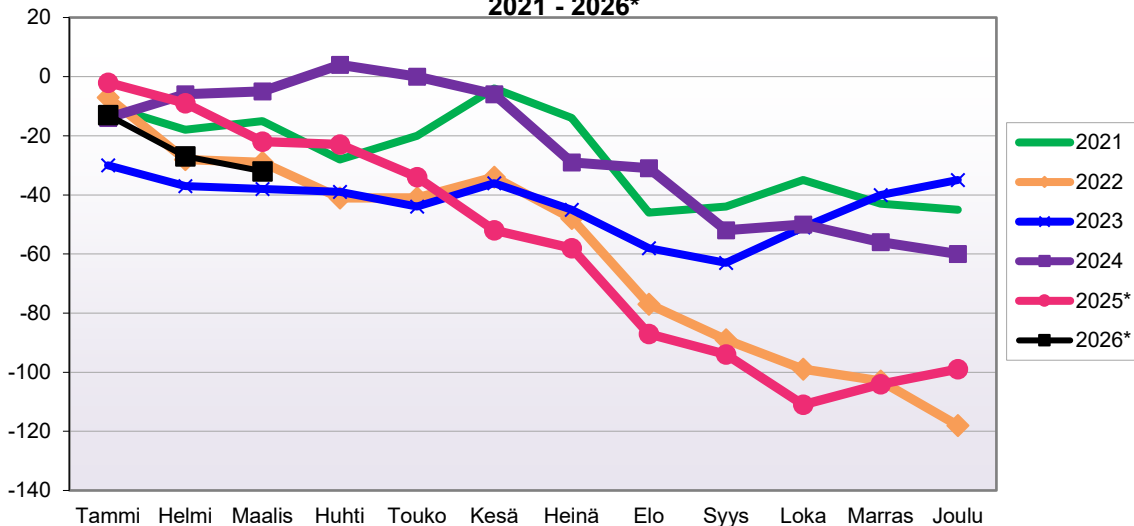
Kuukausimuutokset 2013 - 2026 (ennakkotietoja)
LUONNOLLINEN VÄESTÖNMUUTOS

	2013	2014	2015	2016	2017	2018	2019	2020	2021	2022	2023	2024	2025*	2026*
Tammi	-3	-4	-1	-4	-2	-3	-4	0	-2	-5	-1	-4	-4	-2
Helmi	-1	-2	-1	-5	-1	-3	-3	-2	-7	0	0	-5	-2	-3
Maalis	-6	-9	-5	0	-6	-1	0	-3	-1	-4	-2	-2	-2	-2
Huhti	-4	-3	-2	-4	-2	0	-3	-3	-1	-4	1	2	-3	
Touko	-2	-2	-2	-3	-3	-2	-2	-8	-4	1	-1	-4	-2	
Kesä	0	-6	-5	-1	1	-3	-5	-5	-4	-3	-4	-1	-4	
Heinä	-1	-2	-4	-3	-1	-1	-2	1	-4	-9	-2	-2	-2	
Elo	-2	0	-4	-3	-2	-2	0	-4	-1	-4	-2	-3	-5	
Syys	0	-3	-1	-2	-4	-6	-6	-1	1	-3	-1	-4	-1	
Loka	-1	-4	0	0	-2	-7	-6	-2	-1	-2	-1	-1	-4	
Marras	-4	2	-5	1	-3	-2	-2	-5	0	-2	-1	-4	-4	
Joulu	-5	-3	-5	-2	-3	-5	-2	-3	0	-1	-5	-1	-2	
Kokonaan	-29	-36	-35	-26	-28	-35	-35	-35	-24	-36	-19	-29	-35	-7

Kumulatiivinen muutos vuosittain 2013 - 2026 (ennakkotietoja)
LUONNOLLINEN VÄESTÖNMUUTOS

	2013	2014	2015	2016	2017	2018	2019	2020	2021	2022	2023	2024	2025*	2026*
Tammi	-3	-4	-1	-4	-2	-3	-4	0	-2	-5	-1	-4	-4	-2
Helmi	-4	-6	-2	-9	-3	-6	-7	-2	-9	-5	-1	-9	-6	-5
Maalis	-10	-15	-7	-9	-9	-7	-7	-5	-10	-9	-3	-11	-8	-7
Huhti	-14	-18	-9	-13	-11	-7	-10	-8	-11	-13	-2	-9	-11	
Touko	-16	-20	-11	-16	-14	-9	-12	-16	-15	-12	-3	-13	-13	
Kesä	-16	-26	-16	-17	-13	-12	-17	-21	-19	-15	-7	-14	-17	
Heinä	-17	-28	-20	-20	-14	-13	-19	-20	-23	-24	-9	-16	-19	
Elo	-19	-28	-24	-23	-16	-15	-19	-24	-24	-28	-11	-19	-24	
Syys	-19	-31	-25	-25	-20	-21	-25	-25	-23	-31	-12	-23	-25	
Loka	-20	-35	-25	-25	-22	-28	-31	-27	-24	-33	-13	-24	-29	
Marras	-24	-33	-30	-24	-25	-30	-33	-32	-24	-35	-14	-28	-33	
Joulu	-29	-36	-35	-26	-28	-35	-35	-35	-24	-36	-19	-29	-35	

**VÄESTÖN KOKONAISMUUTOKSEN KEHITYS (vuosittain kumulatiivinen)
2021 - 2026***



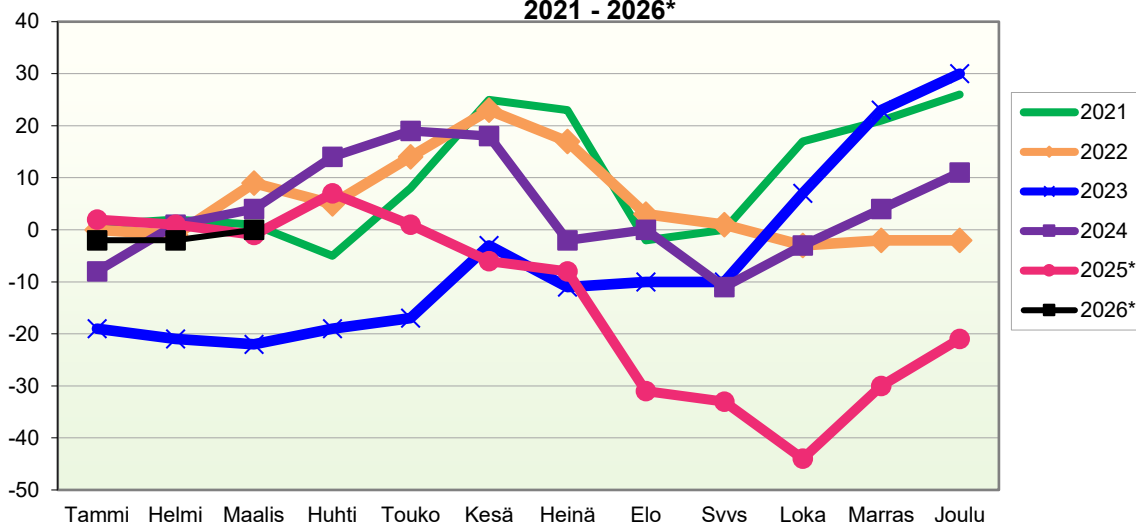
1.1.2026 aluejako

Kuukausimuutokset 2013 - 2026 (ennakkotietoja)														
KOKONAISMUUTOS														
	2013	2014	2015	2016	2017	2018	2019	2020	2021	2022	2023	2024	2025*	2026*
Tammi	-14	-10	-15	-15	-11	2	-17	-33	-10	-7	-30	-14	-2	-13
Helmi	-7	-3	-2	-14	-12	-11	21	-7	-8	-21	-7	8	-7	-14
Maalis	-5	-11	-8	8	-2	-11	-9	-20	3	-1	-1	1	-13	-5
Huhti	11	-16	4	7	7	-8	-10	-7	-13	-12	-1	9	-1	
Touko	7	7	-7	4	-2	4	-2	-11	8	0	-5	-4	-11	
Kesä	-9	1	12	-9	-1	16	-9	-10	16	7	8	-6	-18	
Heinä	-12	-2	-16	-14	-20	-6	-7	-2	-10	-14	-9	-23	-6	
Elo	-29	-30	-27	-25	-1	-59	-46	-36	-32	-29	-13	-2	-29	
Syys	-6	-21	-9	-13	-19	-17	-11	-31	2	-12	-5	-21	-7	
Loka	-14	3	-5	-10	-11	5	-6	-12	9	-10	12	2	-17	
Marras	-9	3	4	-17	-8	-2	-6	-12	-8	-4	11	-6	7	
Joulu	-12	11	1	-29	-7	-22	-7	-3	-2	-15	5	-4	5	
	-99	-68	-68	-127	-87	-109	-109	-184	-45	-118	-35	-60	-99	-32

Kokonaismuutos sisältää väestönlisäyksen lisäksi väkiluvun korjauksen vuosina 2008-2018 joulukuussa sekä kuukausittain 2019* alkaen.

Kumulatiivinen muutos vuosittain 2013 - 2026 (ennakkotietoja)														
KOKONAISMUUTOS														
	2013	2014	2015	2016	2017	2018	2019	2020	2021	2022	2023	2024	2025*	2026*
Tammi	-14	-10	-15	-15	-11	2	-17	-33	-10	-7	-30	-14	-2	-13
Helmi	-21	-13	-17	-29	-23	-9	4	-40	-18	-28	-37	-6	-9	-27
Maalis	-26	-24	-25	-21	-25	-20	-5	-60	-15	-29	-38	-5	-22	-32
Huhti	-15	-40	-21	-14	-18	-28	-15	-67	-28	-41	-39	4	-23	
Touko	-8	-33	-28	-10	-20	-24	-17	-78	-20	-41	-44	0	-34	
Kesä	-17	-32	-16	-19	-21	-8	-26	-88	-4	-34	-36	-6	-52	
Heinä	-29	-34	-32	-33	-41	-14	-33	-90	-14	-48	-45	-29	-58	
Elo	-58	-64	-59	-58	-42	-73	-79	-126	-46	-77	-58	-31	-87	
Syys	-64	-85	-68	-71	-61	-90	-90	-157	-44	-89	-63	-52	-94	
Loka	-78	-82	-73	-81	-72	-85	-96	-169	-35	-99	-51	-50	-111	
Marras	-87	-79	-69	-98	-80	-87	-102	-181	-43	-103	-40	-56	-104	
Joulu	-99	-68	-68	-127	-87	-109	-109	-184	-45	-118	-35	-60	-99	

**MUUTTOLIIKKEEN KEHITYS (vuosittain kumulatiivinen)
2021 - 2026***



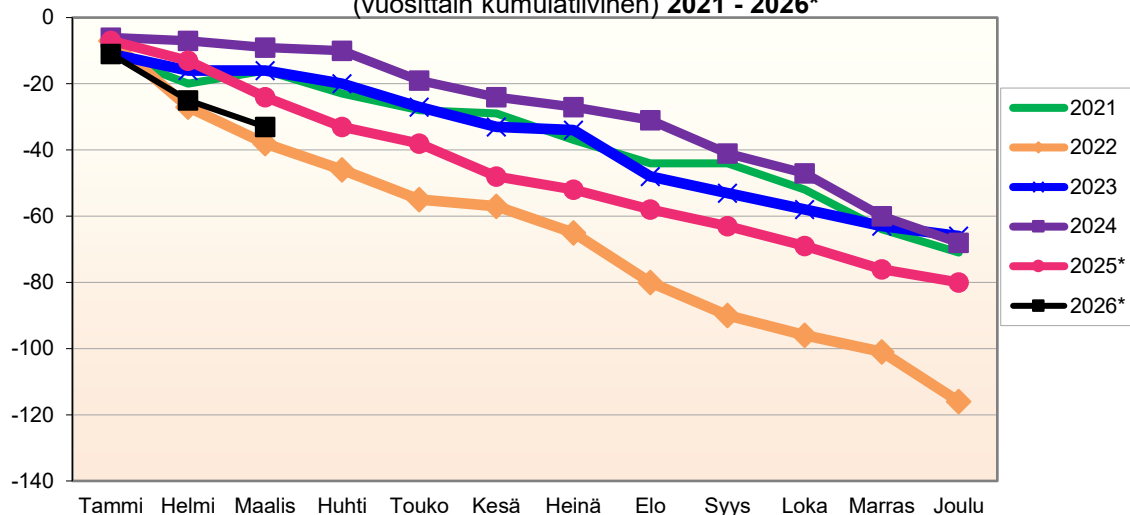
1.1.2026 aluejako

Kuukausimuutokset 2013 - 2026 (ennakkotietoja)														
MUUTTOLIIKE (maassamuutto + siirtolaisuus = kokonaisnettomuutto)														
	2013	2014	2015	2016	2017	2018	2019	2020	2021	2022	2023	2024	2025*	2026*
Tammi	-8	-2	-9	-7	-6	1	-10	-26	1	0	-19	-8	2	-2
Helmi	-4	1	1	0	0	-9	22	-6	1	-1	-2	9	-1	0
Maalis	1	0	-6	10	10	-2	-2	-13	-1	10	-1	3	-2	2
Huhti	16	-9	9	11	19	1	-2	3	-6	-4	3	10	8	
Touko	13	12	0	7	-2	10	8	-1	13	9	2	5	-6	
Kesä	-5	9	13	0	9	20	-3	-2	17	9	14	-1	-7	
Heinä	-6	3	-9	-11	-17	0	-2	1	-2	-6	-8	-20	-2	
Elo	-22	-25	-16	-19	-5	-51	-40	-33	-25	-14	1	2	-23	
Syys	-4	-18	-5	-13	-15	-17	-8	-18	2	-2	0	-11	-2	
Loka	-11	7	-1	-1	-5	4	-2	-9	17	-4	17	8	-11	
Marras	-4	6	13	-14	-4	3	2	-9	4	1	16	7	14	
Joulu	-3	14	9	-14	-4	-9	0	10	5	0	7	7	9	
Kokonais-	-37	-2	-1	-51	-20	-49	-37	-103	26	-2	30	11	-21	0

Kumulatiivinen muutos vuosittain 2013 - 2026 (ennakkotietoja)														
MUUTTOLIIKE (maassamuutto + siirtolaisuus = kokonaisnettomuutto)														
	2013	2014	2015	2016	2017	2018	2019	2020	2021	2022	2023	2024	2025*	2026*
Tammi	-8	-2	-9	-7	-6	1	-10	-26	1	0	-19	-8	2	-2
Helmi	-12	-1	-8	-7	-6	-8	12	-32	2	-1	-21	1	1	-2
Maalis	-11	-1	-14	3	4	-10	10	-45	1	9	-22	4	-1	0
Huhti	5	-10	-5	14	23	-9	8	-42	-5	5	-19	14	7	
Touko	18	2	-5	21	21	1	16	-43	8	14	-17	19	1	
Kesä	13	11	8	21	30	21	13	-45	25	23	-3	18	-6	
Heinä	7	14	-1	10	13	21	11	-44	23	17	-11	-2	-8	
Elo	-15	-11	-17	-9	8	-30	-29	-77	-2	3	-10	0	-31	
Syys	-19	-29	-22	-22	-7	-47	-37	-95	0	1	-10	-11	-33	
Loka	-30	-22	-23	-23	-12	-43	-39	-104	17	-3	7	-3	-44	
Marras	-34	-16	-10	-37	-16	-40	-37	-113	21	-2	23	4	-30	
Joulu	-37	-2	-1	-51	-20	-49	-37	-103	26	-2	30	11	-21	

LUONNOLLISEN VÄESTÖMUUTOKSEN KEHITYS

(vuosittain kumulatiivinen) 2021 - 2026*



1.1.2026 aluejako

Kuukausimuutokset 2013 - 2026 (ennakkotietoja)

LUONNOLLINEN VÄESTÖNMUUTOS

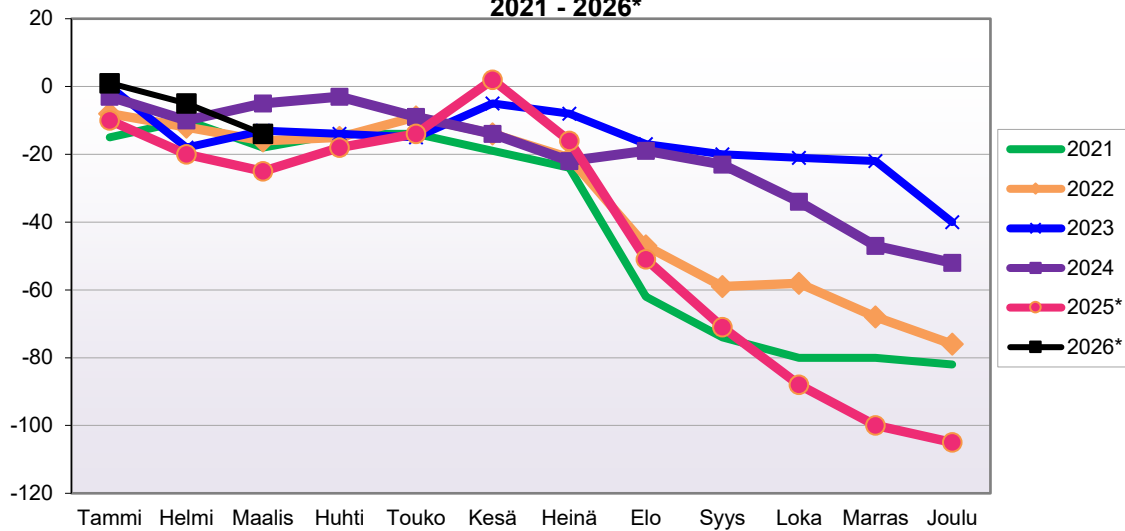
	2013	2014	2015	2016	2017	2018	2019	2020	2021	2022	2023	2024	2025*	2026*
Tammi	-6	-8	-6	-8	-5	1	-7	-7	-11	-7	-11	-6	-7	-11
Helmi	-3	-4	-3	-14	-12	-2	-1	-1	-9	-20	-5	-1	-6	-14
Maalis	-6	-11	-2	-2	-12	-9	-7	-7	4	-11	0	-2	-11	-8
Huhti	-5	-7	-5	-4	-12	-9	-8	-10	-7	-8	-4	-1	-9	
Touko	-6	-5	-7	-3	0	-6	-10	-10	-5	-9	-7	-9	-5	
Kesä	-4	-8	-1	-9	-10	-4	-6	-8	-1	-2	-6	-5	-10	
Heinä	-6	-5	-7	-3	-3	-6	-5	-3	-8	-8	-1	-3	-4	
Elo	-7	-5	-11	-6	4	-8	-6	-3	-7	-15	-14	-4	-6	
Syys	-2	-3	-4	0	-4	0	-3	-13	0	-10	-5	-10	-5	
Loka	-3	-4	-4	-9	-6	1	-4	-3	-8	-6	-5	-6	-6	
Marras	-5	-3	-9	-3	-4	-5	-8	-3	-12	-5	-5	-13	-7	
Joulu	-10	0	-10	-13	-6	-14	-5	-14	-7	-15	-3	-8	-4	
	-63	-63	-69	-74	-70	-61	-70	-82	-71	-116	-66	-68	-80	-33

Kumulatiivinen muutos vuosittain 2013 - 2026 (ennakkotietoja)

LUONNOLLINEN VÄESTÖNMUUTOS

	2013	2014	2015	2016	2017	2018	2019	2020	2021	2022	2023	2024	2025*	2026*
Tammi	-6	-8	-6	-8	-5	1	-7	-7	-11	-7	-11	-6	-7	-11
Helmi	-9	-12	-9	-22	-17	-1	-8	-8	-20	-27	-16	-7	-13	-25
Maalis	-15	-23	-11	-24	-29	-10	-15	-15	-16	-38	-16	-9	-24	-33
Huhti	-20	-30	-16	-28	-41	-19	-23	-25	-23	-46	-20	-10	-33	
Touko	-26	-35	-23	-31	-41	-25	-33	-35	-28	-55	-27	-19	-38	
Kesä	-30	-43	-24	-40	-51	-29	-39	-43	-29	-57	-33	-24	-48	
Heinä	-36	-48	-31	-43	-54	-35	-44	-46	-37	-65	-34	-27	-52	
Elo	-43	-53	-42	-49	-50	-43	-50	-49	-44	-80	-48	-31	-58	
Syys	-45	-56	-46	-49	-54	-43	-53	-62	-44	-90	-53	-41	-63	
Loka	-48	-60	-50	-58	-60	-42	-57	-65	-52	-96	-58	-47	-69	
Marras	-53	-63	-59	-61	-64	-47	-65	-68	-64	-101	-63	-60	-76	
Joulu	-63	-63	-69	-74	-70	-61	-70	-82	-71	-116	-66	-68	-80	

VÄESTÖN KOKONAISMUUTOKSEN KEHITYS (vuosittain kumulatiivinen)
2021 - 2026*

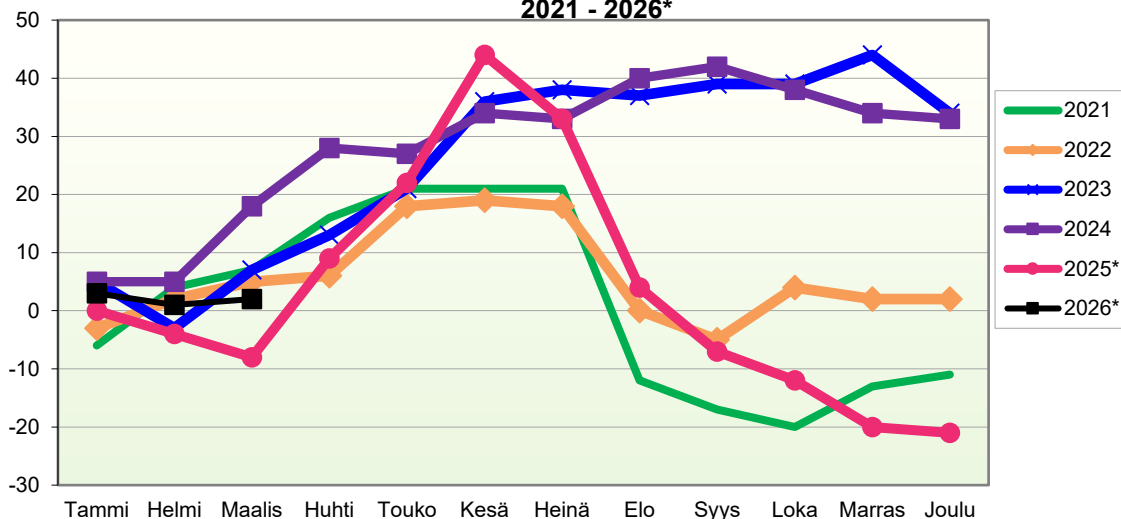


1.1.2026 aluejako

Kuukausimuutokset 2013 - 2026 (ennakkotietoja)														
KOKONAISMUUTOS														
	2013	2014	2015	2016	2017	2018	2019	2020	2021	2022	2023	2024	2025*	2026*
Tammi	-1	-16	10	7	-1	-16	3	-5	-15	-8	0	-3	-10	1
Helmi	-3	-6	-9	0	-3	-8	-15	-10	5	-4	-18	-7	-10	-6
Maalis	5	-14	4	-2	5	-8	-26	-22	-8	-4	5	5	-5	-9
Huhti	-4	-5	-1	-12	-9	0	-6	6	4	1	-1	2	7	
Touko	5	-7	-6	0	-1	-3	-2	4	0	6	-1	-6	4	
Kesä	-7	17	1	2	-15	5	0	7	-5	-5	10	-5	16	
Heinä	1	-4	16	0	4	-8	-1	-2	-5	-7	-3	-8	-18	
Elo	-16	-23	-45	-21	-11	-21	-21	5	-38	-26	-9	3	-35	
Syys	-7	-21	-9	-4	-5	-12	-6	-10	-12	-12	-3	-4	-20	
Loka	-9	-22	-12	4	-11	-2	11	0	-6	1	-1	-11	-17	
Marras	-5	-8	1	-14	-12	-20	-17	-5	0	-10	-1	-13	-12	
Joulu	3	1	-15	15	5	-4	-16	-12	-2	-8	-18	-5	-5	
	-38	-108	-65	-25	-54	-97	-96	-44	-82	-76	-40	-52	-105	-14

Kokonaismuutos sisältää väestönlisäyksen lisäksi väkiluvun korjauksen vuosina 2008-2018 joulukuussa sekä kuukausittain 2019* alkaen.

Kumulatiivinen muutos vuosittain 2013 - 2026 (ennakkotietoja)														
KOKONAISMUUTOS														
	2013	2014	2015	2016	2017	2018	2019	2020	2021	2022	2023	2024	2025*	2026*
Tammi	-1	-16	10	7	-1	-16	3	-5	-15	-8	0	-3	-10	1
Helmi	-4	-22	1	7	-4	-24	-12	-15	-10	-12	-18	-10	-20	-5
Maalis	1	-36	5	5	1	-32	-38	-37	-18	-16	-13	-5	-25	-14
Huhti	-3	-41	4	-7	-8	-32	-44	-31	-14	-15	-14	-3	-18	
Touko	2	-48	-2	-7	-9	-35	-46	-27	-14	-9	-15	-9	-14	
Kesä	-5	-31	-1	-5	-24	-30	-46	-20	-19	-14	-5	-14	2	
Heinä	-4	-35	15	-5	-20	-38	-47	-22	-24	-21	-8	-22	-16	
Elo	-20	-58	-30	-26	-31	-59	-68	-17	-62	-47	-17	-19	-51	
Syys	-27	-79	-39	-30	-36	-71	-74	-27	-74	-59	-20	-23	-71	
Loka	-36	-101	-51	-26	-47	-73	-63	-27	-80	-58	-21	-34	-88	
Marras	-41	-109	-50	-40	-59	-93	-80	-32	-80	-68	-22	-47	-100	
Joulu	-38	-108	-65	-25	-54	-97	-96	-44	-82	-76	-40	-52	-105	

**MUUTTOLIIKKEEN KEHITYS (vuosittain kumulatiivinen)
2021 - 2026***


1.1.2026 aluejako

Kuukausimuutokset 2013 - 2026 (ennakkotietoja)

MUUTTOLIIKE (maassamuutto + siirtolaisuus = kokonaisnettomuutto)

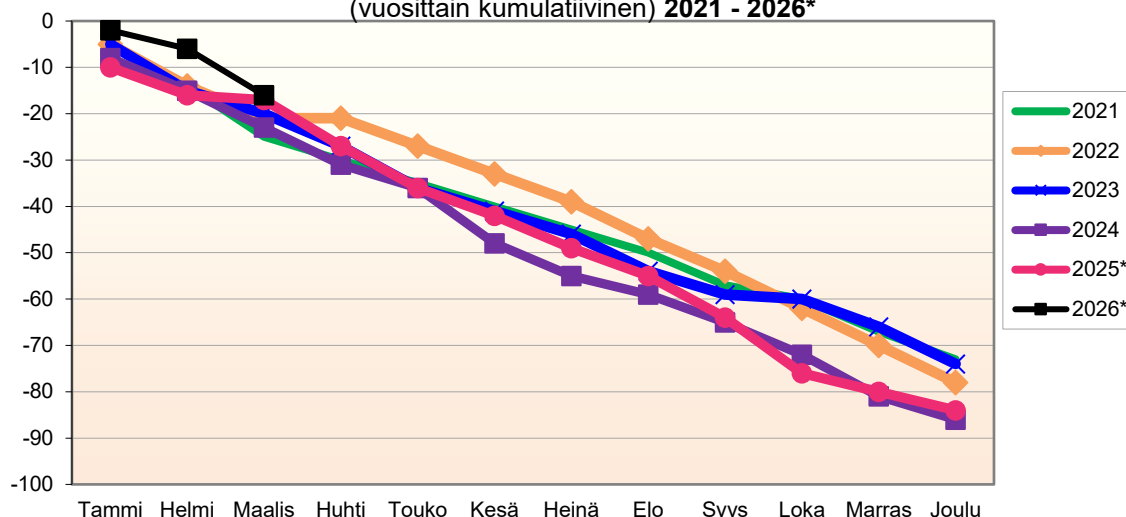
	2013	2014	2015	2016	2017	2018	2019	2020	2021	2022	2023	2024	2025*	2026*
Tammi	6	-10	11	15	11	-3	8	3	-6	-3	5	5	0	3
Helmi	0	2	-1	6	4	-5	-8	-4	10	5	-8	0	-4	-2
Maalis	12	-8	12	6	7	-4	-17	-9	3	3	10	13	-4	1
Huhti	0	3	4	0	-5	12	-1	15	9	1	6	10	17	
Touko	8	4	-4	6	0	5	6	6	5	12	8	-1	13	
Kesä	-4	19	3	6	-9	16	10	12	0	1	15	7	22	
Heinä	4	1	24	5	7	0	7	2	0	-1	2	-1	-11	
Elo	-10	-21	-40	-15	-8	-15	-13	12	-33	-18	-1	7	-29	
Syys	-7	-18	-3	2	2	-4	0	-4	-5	-5	2	2	-11	
Loka	-3	-12	-2	8	-8	0	13	5	-3	9	0	-4	-5	
Marras	3	-1	4	-9	-6	-13	-11	1	7	-2	5	-4	-8	
Joulu	7	8	-8	15	2	-1	-5	-4	2	0	-10	-1	-1	
Kokonais-	16	-33	0	45	-3	-12	-11	35	-11	2	34	33	-21	2

Kumulatiivinen muutos vuosittain 2013 - 2026 (ennakkotietoja)

MUUTTOLIIKE (maassamuutto + siirtolaisuus = kokonaisnettomuutto)

	2013	2014	2015	2016	2017	2018	2019	2020	2021	2022	2023	2024	2025*	2026*
Tammi	6	-10	11	15	11	-3	8	3	-6	-3	5	5	0	3
Helmi	6	-8	10	21	15	-8	0	-1	4	2	-3	5	-4	1
Maalis	18	-16	22	27	22	-12	-17	-10	7	5	7	18	-8	2
Huhti	18	-13	26	27	17	0	-18	5	16	6	13	28	9	
Touko	26	-9	22	33	17	5	-12	11	21	18	21	27	22	
Kesä	22	10	25	39	8	21	-2	23	21	19	36	34	44	
Heinä	26	11	49	44	15	21	5	25	21	18	38	33	33	
Elo	16	-10	9	29	7	6	-8	37	-12	0	37	40	4	
Syys	9	-28	6	31	9	2	-8	33	-17	-5	39	42	-7	
Loka	6	-40	4	39	1	2	5	38	-20	4	39	38	-12	
Marras	9	-41	8	30	-5	-11	-6	39	-13	2	44	34	-20	
Joulu	16	-33	0	45	-3	-12	-11	35	-11	2	34	33	-21	

Lähde: Tilastokeskus

LUONNOLLISEN VÄESTÖMUUTOKSEN KEHITYS
 (vuosittain kumulatiivinen) 2021 - 2026*


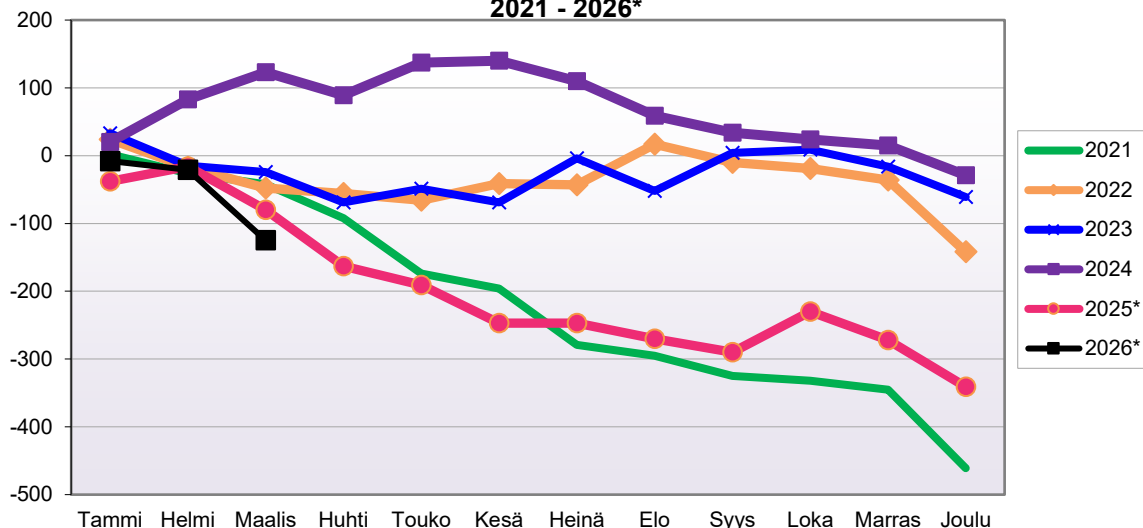
1.1.2026 aluejako

Kuukausimuutokset 2013 - 2026 (ennakkotietoja)														
LUONNOLLINEN VÄESTÖMUUTOS														
	2013	2014	2015	2016	2017	2018	2019	2020	2021	2022	2023	2024	2025*	2026*
Tammi	-7	-6	-1	-8	-12	-13	-5	-8	-9	-5	-5	-8	-10	-2
Helmi	-3	-8	-8	-6	-7	-3	-7	-6	-5	-9	-10	-7	-6	-4
Maalis	-7	-6	-8	-8	-2	-4	-9	-13	-11	-7	-5	-8	-1	-10
Huhti	-4	-8	-5	-12	-4	-12	-5	-9	-5	0	-7	-8	-10	
Touko	-3	-11	-2	-6	-1	-8	-8	-2	-5	-6	-9	-5	-9	
Kesä	-3	-2	-2	-4	-6	-11	-10	-5	-5	-6	-5	-12	-6	
Heinä	-3	-5	-8	-5	-3	-8	-8	-4	-5	-6	-5	-7	-7	
Elo	-6	-2	-5	-6	-3	-6	-8	-7	-5	-8	-8	-4	-6	
Syys	0	-3	-6	-6	-7	-8	-6	-6	-7	-7	-5	-6	-9	
Loka	-6	-10	-10	-4	-3	-2	-2	-5	-3	-8	-1	-7	-12	
Marras	-8	-7	-3	-5	-6	-7	-6	-6	-7	-8	-6	-9	-4	
Joulu	-5	-6	-12	-3	-5	-3	-11	-8	-6	-8	-8	-5	-4	
	-55	-74	-70	-73	-59	-85	-85	-79	-73	-78	-74	-86	-84	-16

Kumulatiivinen muutos vuosittain 2013 - 2026 (ennakkotietoja)														
LUONNOLLINEN VÄESTÖMUUTOS														
	2013	2014	2015	2016	2017	2018	2019	2020	2021	2022	2023	2024	2025*	2026*
Tammi	-7	-6	-1	-8	-12	-13	-5	-8	-9	-5	-5	-8	-10	-2
Helmi	-10	-14	-9	-14	-19	-16	-12	-14	-14	-14	-15	-15	-16	-6
Maalis	-17	-20	-17	-22	-21	-20	-21	-27	-25	-21	-20	-23	-17	-16
Huhti	-21	-28	-22	-34	-25	-32	-26	-36	-30	-21	-27	-31	-27	
Touko	-24	-39	-24	-40	-26	-40	-34	-38	-35	-27	-36	-36	-36	
Kesä	-27	-41	-26	-44	-32	-51	-44	-43	-40	-33	-41	-48	-42	
Heinä	-30	-46	-34	-49	-35	-59	-52	-47	-45	-39	-46	-55	-49	
Elo	-36	-48	-39	-55	-38	-65	-60	-54	-50	-47	-54	-59	-55	
Syys	-36	-51	-45	-61	-45	-73	-66	-60	-57	-54	-59	-65	-64	
Loka	-42	-61	-55	-65	-48	-75	-68	-65	-60	-62	-60	-72	-76	
Marras	-50	-68	-58	-70	-54	-82	-74	-71	-67	-70	-66	-81	-80	
Joulu	-55	-74	-70	-73	-59	-85	-85	-79	-73	-78	-74	-86	-84	

Lähde: Tilastokeskus

**VÄESTÖN KOKONAISMUUTOKSEN KEHITYS (vuosittain kumulatiivinen)
2021 - 2026***

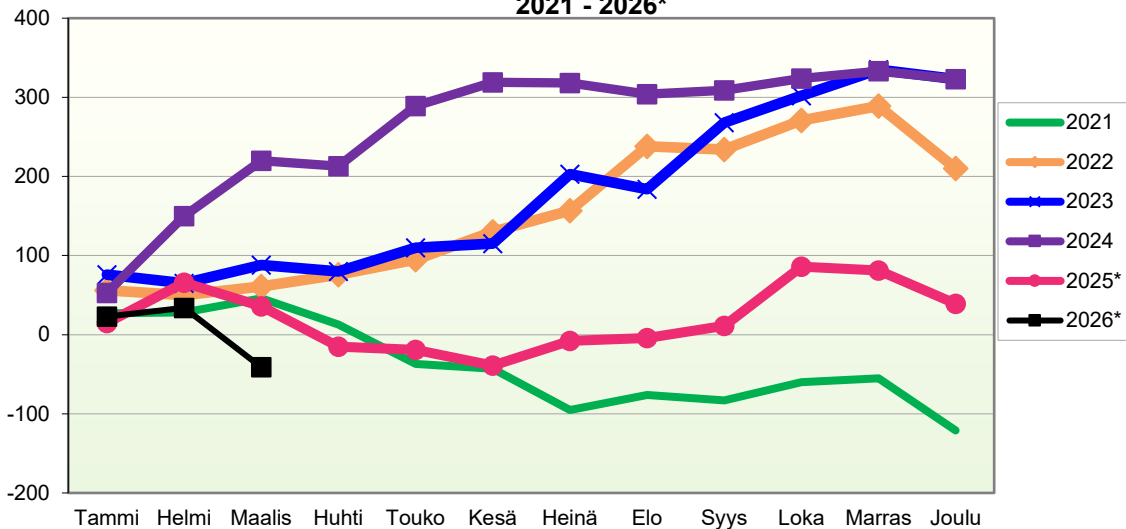


1.1.2026 aluejako

Kuukausimuutokset 2013 - 2026 (ennakkotietoja)														
KOKONAISMUUTOS														
	2013	2014	2015	2016	2017	2018	2019	2020	2021	2022	2023	2024	2025*	2026*
Tammi	-4	50	133	46	22	2	-54	66	2	24	33	20	-38	-8
Helmi	-22	-23	-15	-57	-11	-96	-18	22	-28	-41	-48	63	22	-13
Maalis	-3	-21	-8	-37	-13	-73	-44	-53	-16	-31	-9	40	-64	-104
Huhti	-31	-56	-47	-71	-87	-66	-110	-60	-50	-8	-45	-34	-83	
Touko	-28	-77	-67	-42	-75	-79	-76	-65	-82	-10	20	48	-28	
Kesä	-31	5	-95	-36	-28	16	-44	-17	-22	25	-20	3	-56	
Heinä	51	13	-34	6	14	-44	-56	-74	-83	-2	65	-30	0	
Elo	138	120	192	176	102	38	-40	-55	-16	60	-48	-51	-23	
Syys	63	52	103	-19	25	-24	-78	-72	-30	-27	56	-25	-20	
Loka	-17	-46	-51	-44	-71	-23	-11	-87	-7	-9	5	-10	60	
Marras	6	17	-6	-9	-57	-15	-28	-45	-13	-17	-25	-9	-42	
Joulu	-6	-64	-45	-61	-77	-79	-125	-111	-116	-106	-45	-44	-69	
	116	-30	60	-148	-256	-443	-684	-551	-461	-142	-61	-29	-341	-125

Kokonaismuutos sisältää väestönlisäyksen lisäksi väkiluvun korjauksen vuosina 2008-2018 joulukuussa sekä kuukausittain 2019* alkaen.

Kumulatiivinen muutos vuosittain 2013 - 2026 (ennakkotietoja)														
KOKONAISMUUTOS														
	2013	2014	2015	2016	2017	2018	2019	2020	2021	2022	2023	2024	2025*	2026*
Tammi	-4	50	133	46	22	2	-54	66	2	24	33	20	-38	-8
Helmi	-26	27	118	-11	11	-94	-72	88	-26	-17	-15	83	-16	-21
Maalis	-29	6	110	-48	-2	-167	-116	35	-42	-48	-24	123	-80	-125
Huhti	-60	-50	63	-119	-89	-233	-226	-25	-92	-56	-69	89	-163	
Touko	-88	-127	-4	-161	-164	-312	-302	-90	-174	-66	-49	137	-191	
Kesä	-119	-122	-99	-197	-192	-296	-346	-107	-196	-41	-69	140	-247	
Heinä	-68	-109	-133	-191	-178	-340	-402	-181	-279	-43	-4	110	-247	
Elo	70	11	59	-15	-76	-302	-442	-236	-295	17	-52	59	-270	
Syys	133	63	162	-34	-51	-326	-520	-308	-325	-10	4	34	-290	
Loka	116	17	111	-78	-122	-349	-531	-395	-332	-19	9	24	-230	
Marras	122	34	105	-87	-179	-364	-559	-440	-345	-36	-16	15	-272	
Joulu	116	-30	60	-148	-256	-443	-684	-551	-461	-142	-61	-29	-341	

**MUUTTOLIIKKEEN KEHITYS (vuosittain kumulatiivinen)
2021 - 2026***


1.1.2026 aluejako

Kuukausimuutokset 2013 - 2026 (ennakkotietoja)

MUUTTOLIIKE (maassamuutto + siirtolaisuus = kokonaisnettomuutto)

	2013	2014	2015	2016	2017	2018	2019	2020	2021	2022	2023	2024	2025*	2026*
Tammi	16	54	135	81	45	17	-31	82	27	56	76	53	15	23
Helmi	-19	-12	12	-41	1	-53	-5	19	1	-6	-11	97	51	11
Maalis	2	-23	6	-11	-2	-40	-15	-16	18	11	23	70	-30	-75
Huhti	-32	-49	-40	-67	-70	-63	-90	-43	-33	15	-8	-7	-51	
Touko	-13	-59	-56	-34	-62	-52	-52	-38	-50	19	30	76	-4	
Kesä	-20	25	-79	-7	-12	27	-25	4	-6	35	5	30	-20	
Heinä	40	10	-19	6	17	-22	-35	-49	-52	27	88	-1	31	
Elo	136	115	200	176	104	48	-23	-35	19	81	-19	-14	4	
Syys	66	51	104	6	44	0	-67	-53	-7	-4	84	5	15	
Loka	-6	-27	-41	-41	-56	0	2	-69	23	37	34	15	75	
Marras	4	25	14	13	-35	6	1	-29	5	18	33	9	-5	
Joulu	-4	-34	-27	-41	-40	-52	-102	-86	-66	-79	-12	-10	-42	
	170	76	209	40	-66	-184	-442	-313	-121	210	323	323	39	-41

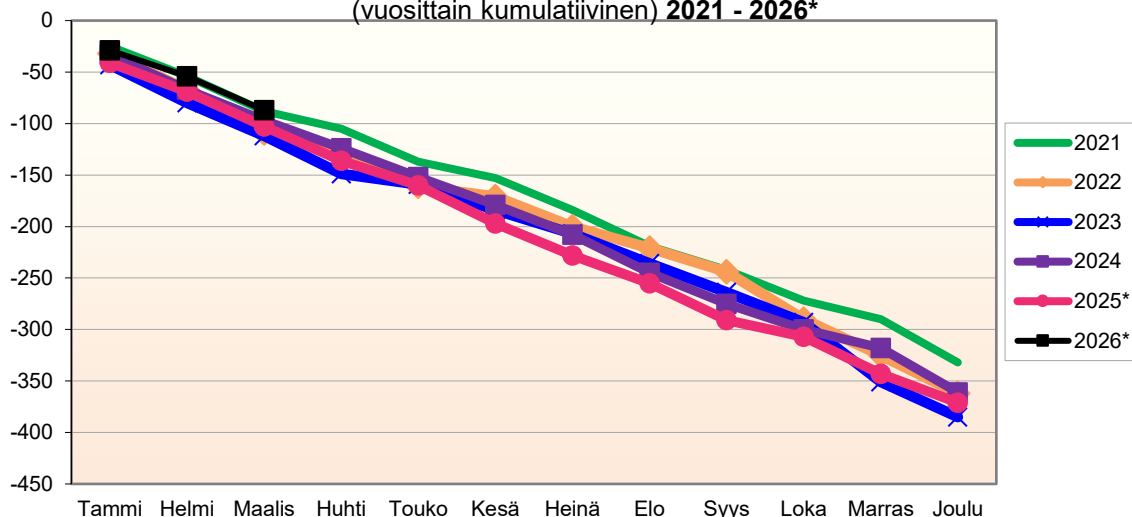
Kumulatiivinen muutos vuosittain 2013 - 2026 (ennakkotietoja)

MUUTTOLIIKE (maassamuutto + siirtolaisuus = kokonaisnettomuutto)

	2013	2014	2015	2016	2017	2018	2019	2020	2021	2022	2023	2024	2025*	2026*
Tammi	16	54	135	81	45	17	-31	82	27	56	76	53	15	23
Helmi	-3	42	147	40	46	-36	-36	101	28	50	65	150	66	34
Maalis	-1	19	153	29	44	-76	-51	85	46	61	88	220	36	-41
Huhti	-33	-30	113	-38	-26	-139	-141	42	13	76	80	213	-15	
Touko	-46	-89	57	-72	-88	-191	-193	4	-37	95	110	289	-19	
Kesä	-66	-64	-22	-79	-100	-164	-218	8	-43	130	115	319	-39	
Heinä	-26	-54	-41	-73	-83	-186	-253	-41	-95	157	203	318	-8	
Elo	110	61	159	103	21	-138	-276	-76	-76	238	184	304	-4	
Syys	176	112	263	109	65	-138	-343	-129	-83	234	268	309	11	
Loka	170	85	222	68	9	-138	-341	-198	-60	271	302	324	86	
Marras	174	110	236	81	-26	-132	-340	-227	-55	289	335	333	81	
Joulu	170	76	209	40	-66	-184	-442	-313	-121	210	323	323	39	

LUONNOLLISEN VÄESTÖMUUTOKSEN KEHITYS

(vuosittain kumulatiivinen) 2021 - 2026*



1.1.2026 aluejako

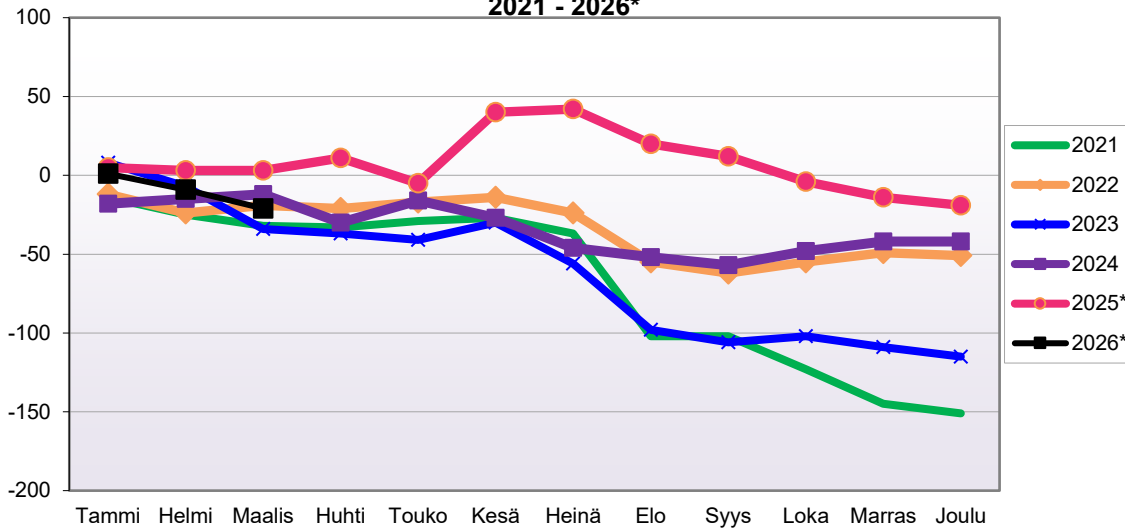
Kuukausimuutokset 2013 - 2026 (ennakkotietoja)
LUONNOLLINEN VÄESTÖNMUUTOS

	2013	2014	2015	2016	2017	2018	2019	2020	2021	2022	2023	2024	2025*	2026*
Tammi	-20	-4	-2	-35	-23	-15	-23	-16	-25	-32	-43	-33	-41	-29
Helmi	-3	-11	-27	-16	-12	-43	-13	3	-29	-35	-37	-34	-28	-25
Maalis	-5	2	-14	-26	-11	-33	-29	-37	-34	-42	-32	-30	-34	-33
Huhti	1	-7	-7	-4	-17	-3	-20	-17	-17	-23	-37	-27	-33	
Touko	-15	-18	-11	-8	-13	-27	-24	-27	-32	-29	-10	-28	-24	
Kesä	-11	-20	-16	-29	-16	-11	-19	-21	-16	-10	-25	-27	-37	
Heinä	11	3	-15	0	-3	-22	-21	-25	-31	-29	-23	-29	-31	
Elo	2	5	-8	0	-2	-10	-17	-20	-35	-21	-29	-37	-27	
Syys	-3	1	-1	-25	-19	-24	-11	-19	-23	-23	-28	-30	-36	
Loka	-11	-19	-10	-3	-15	-23	-13	-18	-30	-46	-29	-25	-16	
Marras	2	-8	-20	-22	-22	-21	-29	-16	-18	-35	-58	-18	-36	
Joulu	-9	-15	-10	-19	-30	-26	-24	-27	-42	-37	-34	-43	-28	
Kokonaan	-61	-91	-141	-187	-183	-258	-243	-240	-332	-362	-385	-361	-371	-87

Kumulatiivinen muutos vuosittain 2013 - 2026 (ennakkotietoja)
LUONNOLLINEN VÄESTÖNMUUTOS

	2013	2014	2015	2016	2017	2018	2019	2020	2021	2022	2023	2024	2025*	2026*
Tammi	-20	-4	-2	-35	-23	-15	-23	-16	-25	-32	-43	-33	-41	-29
Helmi	-23	-15	-29	-51	-35	-58	-36	-13	-54	-67	-80	-67	-69	-54
Maalis	-28	-13	-43	-77	-46	-91	-65	-50	-88	-109	-112	-97	-103	-87
Huhti	-27	-20	-50	-81	-63	-94	-85	-67	-105	-132	-149	-124	-136	
Touko	-42	-38	-61	-89	-76	-121	-109	-94	-137	-161	-159	-152	-160	
Kesä	-53	-58	-77	-118	-92	-132	-128	-115	-153	-171	-184	-179	-197	
Heinä	-42	-55	-92	-118	-95	-154	-149	-140	-184	-200	-207	-208	-228	
Elo	-40	-50	-100	-118	-97	-164	-166	-160	-219	-221	-236	-245	-255	
Syys	-43	-49	-101	-143	-116	-188	-177	-179	-242	-244	-264	-275	-291	
Loka	-54	-68	-111	-146	-131	-211	-190	-197	-272	-290	-293	-300	-307	
Marras	-52	-76	-131	-168	-153	-232	-219	-213	-290	-325	-351	-318	-343	
Joulu	-61	-91	-141	-187	-183	-258	-243	-240	-332	-362	-385	-361	-371	

VÄESTÖN KOKONAISMUUTOKSEN KEHITYS (vuosittain kumulatiivinen)
2021 - 2026*



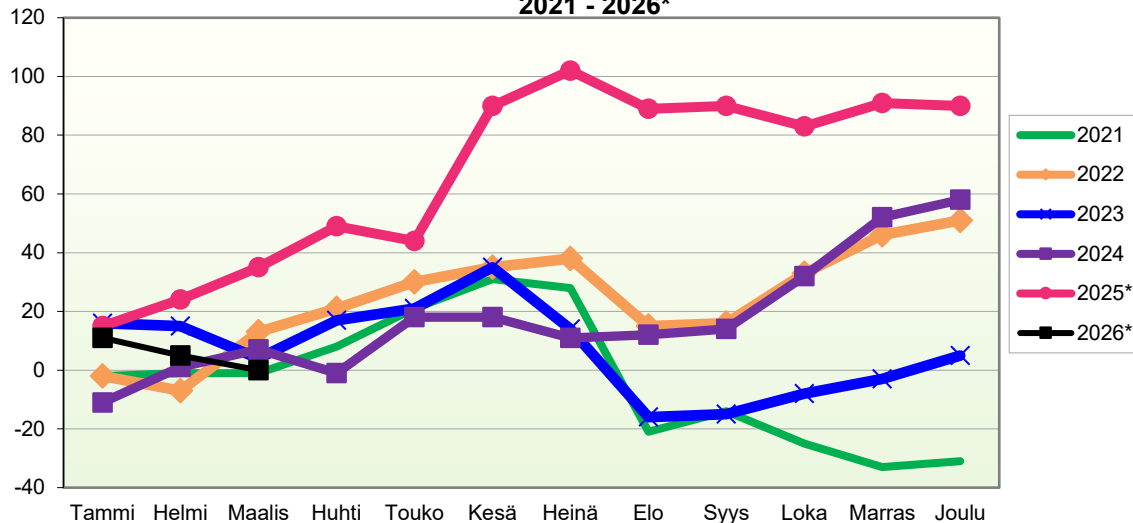
1.1.2026 aluejako

Kuukausimuutokset 2013 - 2026 (ennakkotietoja)															
KOKONAISMUUTOS															
	2013	2014	2015	2016	2017	2018	2019	2020	2021	2022	2023	2024	2025*	2026*	
Tammi	16	-13	-8	-25	-17	-26	-33	-27	-14	-12	8	-18	5	1	
Helmi	-22	7	-4	22	-16	-4	-20	-14	-11	-12	-15	3	-2	-10	
Maalis	-1	-22	-9	-20	-18	-6	-8	-19	-7	5	-27	3	0	-12	
Huhti	-24	-8	1	7	-1	-7	-4	-3	-1	-2	-3	-18	8		
Touko	1	-3	2	8	3	14	-2	9	4	4	-4	14	-16		
Kesä	13	3	6	11	-4	5	-5	-13	2	3	11	-11	45		
Heinä	-13	-10	-7	-29	-2	-9	-11	-27	-10	-10	-26	-19	2		
Elo	-27	-20	-16	-41	11	-36	-29	-12	-65	-31	-42	-6	-22		
Syys	-13	-28	7	-17	-22	-20	-20	-24	0	-7	-8	-5	-8		
Loka	-6	-1	11	-12	-16	-11	-29	-15	-21	7	4	9	-16		
Marras	-8	-4	-17	-14	-3	-11	-3	-17	-22	6	-7	6	-10		
Joulu	-6	15	3	-12	2	11	8	6	-6	-2	-6	0	-5		
	-90	-84	-31	-122	-83	-100	-156	-156	-151	-51	-115	-42	-19	-21	

Kokonaismuutos sisältää väestönlisäyksen lisäksi väkiluvun korjauksen vuosina 2008-2018 joulukuussa sekä kuukausittain 2019* alkaen.

Kumulatiivinen muutos vuosittain 2013 - 2026 (ennakkotietoja)															
KOKONAISMUUTOS															
	2013	2014	2015	2016	2017	2018	2019	2020	2021	2022	2023	2024	2025*	2026*	
Tammi	16	-13	-8	-25	-17	-26	-33	-27	-14	-12	8	-18	5	1	
Helmi	-6	-6	-12	-3	-33	-30	-53	-41	-25	-24	-7	-15	3	-9	
Maalis	-7	-28	-21	-23	-51	-36	-61	-60	-32	-19	-34	-12	3	-21	
Huhti	-31	-36	-20	-16	-52	-43	-65	-63	-33	-21	-37	-30	11		
Touko	-30	-39	-18	-8	-49	-29	-67	-54	-29	-17	-41	-16	-5		
Kesä	-17	-36	-12	3	-53	-24	-72	-67	-27	-14	-30	-27	40		
Heinä	-30	-46	-19	-26	-55	-33	-83	-94	-37	-24	-56	-46	42		
Elo	-57	-66	-35	-67	-44	-69	-112	-106	-102	-55	-98	-52	20		
Syys	-70	-94	-28	-84	-66	-89	-132	-130	-102	-62	-106	-57	12		
Loka	-76	-95	-17	-96	-82	-100	-161	-145	-123	-55	-102	-48	-4		
Marras	-84	-99	-34	-110	-85	-111	-164	-162	-145	-49	-109	-42	-14		
Joulu	-90	-84	-31	-122	-83	-100	-156	-156	-151	-51	-115	-42	-19		

**MUUTTOLIIKKEEN KEHITYS (vuosittain kumulatiivinen)
2021 - 2026***



1.1.2026 aluejako

Kuukausimuutokset 2013 - 2026 (ennakkotietoja)

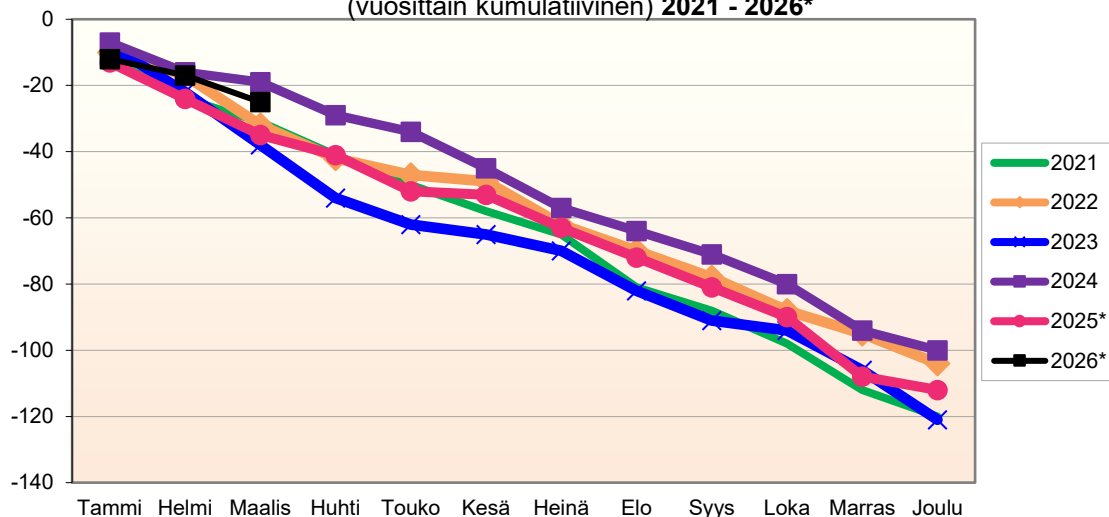
MUUTTOLIIKE (maassamuutto + siirtolaisuus = kokonaisnettomuutto)

	2013	2014	2015	2016	2017	2018	2019	2020	2021	2022	2023	2024	2025*	2026*
Tammi	24	-9	0	-21	-5	-13	-21	-18	-2	-2	16	-11	15	11
Helmi	-13	11	1	19	-7	-2	-5	-4	1	-5	-1	12	9	-6
Maalis	6	-14	-1	-15	-9	1	1	-7	0	20	-11	6	11	-5
Huhti	-14	1	9	12	8	1	12	3	9	8	13	-8	14	
Touko	-3	1	6	11	15	18	7	14	13	9	4	19	-5	
Kesä	25	8	11	17	-1	11	2	-6	10	5	14	0	46	
Heinä	-3	-7	7	-20	8	-2	-13	-18	-3	3	-21	-7	12	
Elo	-27	-19	-6	-39	22	-32	-21	-4	-49	-23	-30	1	-13	
Syys	-9	-20	12	-8	-10	-9	-11	-15	7	1	1	2	1	
Loka	-1	4	15	-5	-8	-3	-20	-12	-11	17	7	18	-7	
Marras	0	1	-10	-8	4	-4	7	-13	-8	13	5	20	8	
Joulu	7	10	13	10	3	10	16	11	2	5	8	6	-1	
Kokonais-	-8	-33	57	-47	20	-24	-46	-69	-31	51	5	58	90	0

Kumulatiivinen muutos vuosittain 2013 - 2026 (ennakkotietoja)

MUUTTOLIIKE (maassamuutto + siirtolaisuus = kokonaisnettomuutto)

	2013	2014	2015	2016	2017	2018	2019	2020	2021	2022	2023	2024	2025*	2026*
Tammi	24	-9	0	-21	-5	-13	-21	-18	-2	-2	16	-11	15	11
Helmi	11	2	1	-2	-12	-15	-26	-22	-1	-7	15	1	24	5
Maalis	17	-12	0	-17	-21	-14	-25	-29	-1	13	4	7	35	0
Huhti	3	-11	9	-5	-13	-13	-13	-26	8	21	17	-1	49	
Touko	0	-10	15	6	2	5	-6	-12	21	30	21	18	44	
Kesä	25	-2	26	23	1	16	-4	-18	31	35	35	18	90	
Heinä	22	-9	33	3	9	14	-17	-36	28	38	14	11	102	
Elo	-5	-28	27	-36	31	-18	-38	-40	-21	15	-16	12	89	
Syys	-14	-48	39	-44	21	-27	-49	-55	-14	16	-15	14	90	
Loka	-15	-44	54	-49	13	-30	-69	-67	-25	33	-8	32	83	
Marras	-15	-43	44	-57	17	-34	-62	-80	-33	46	-3	52	91	
Joulu	-8	-33	57	-47	20	-24	-46	-69	-31	51	5	58	90	

LUONNOLLISEN VÄESTÖNMUUTOKSEN KEHITYS
 (vuosittain kumulatiivinen) 2021 - 2026*


1.1.2026 aluejako

Kuukausimuutokset 2013 - 2026 (ennakkotietoja)
LUONNOLLINEN VÄESTÖNMUUTOS

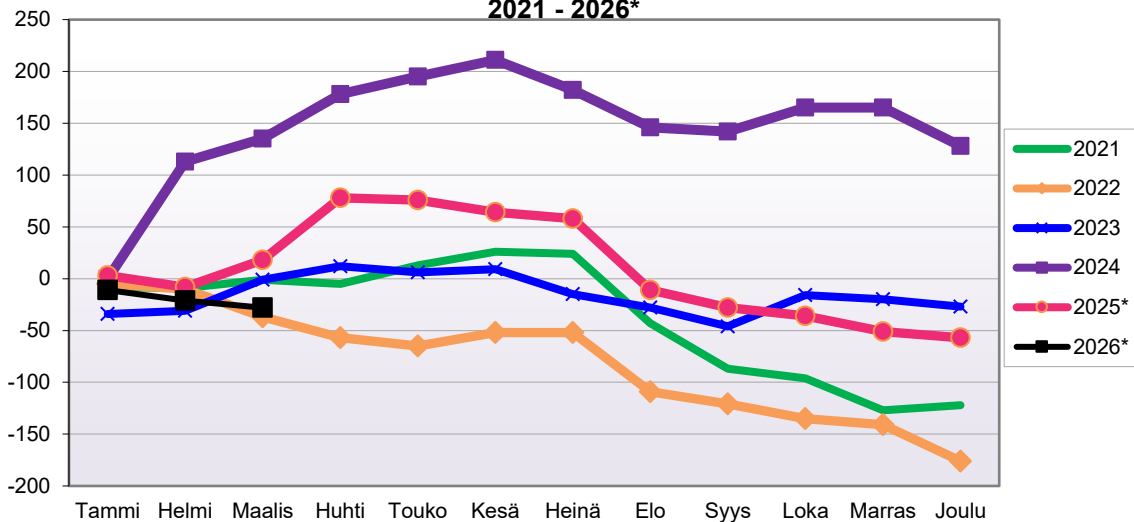
	2013	2014	2015	2016	2017	2018	2019	2020	2021	2022	2023	2024	2025*	2026*
Tammi	-8	-4	-8	-4	-12	-13	-12	-9	-12	-10	-8	-7	-13	-12
Helmi	-9	-4	-5	3	-9	-2	-15	-10	-12	-7	-14	-9	-11	-5
Maalis	-7	-8	-8	-5	-9	-7	-9	-12	-7	-15	-16	-3	-11	-8
Huhti	-10	-9	-8	-5	-9	-8	-16	-6	-10	-10	-16	-10	-6	
Touko	4	-4	-4	-3	-12	-4	-9	-5	-9	-5	-8	-5	-11	
Kesä	-12	-5	-5	-6	-3	-6	-7	-7	-8	-2	-3	-11	-1	
Heinä	-10	-3	-14	-9	-10	-7	2	-9	-7	-13	-5	-12	-10	
Elo	0	-1	-10	-2	-11	-4	-8	-8	-16	-8	-12	-7	-9	
Syys	-4	-8	-5	-9	-12	-11	-9	-9	-7	-8	-9	-7	-9	
Loka	-5	-5	-4	-7	-8	-8	-9	-3	-10	-10	-3	-9	-9	
Marras	-8	-5	-7	-6	-7	-7	-10	-4	-14	-7	-12	-14	-18	
Joulu	-12	-1	-10	-18	-6	-4	-12	-8	-8	-9	-15	-6	-4	
	-81	-57	-88	-71	-108	-81	-114	-90	-120	-104	-121	-100	-112	-25

Kumulatiivinen muutos vuosittain 2013 - 2026 (ennakkotietoja)
LUONNOLLINEN VÄESTÖNMUUTOS

	2013	2014	2015	2016	2017	2018	2019	2020	2021	2022	2023	2024	2025*	2026*
Tammi	-8	-4	-8	-4	-12	-13	-12	-9	-12	-10	-8	-7	-13	-12
Helmi	-17	-8	-13	-1	-21	-15	-27	-19	-24	-17	-22	-16	-24	-17
Maalis	-24	-16	-21	-6	-30	-22	-36	-31	-31	-32	-38	-19	-35	-25
Huhti	-34	-25	-29	-11	-39	-30	-52	-37	-41	-42	-54	-29	-41	
Touko	-30	-29	-33	-14	-51	-34	-61	-42	-50	-47	-62	-34	-52	
Kesä	-42	-34	-38	-20	-54	-40	-68	-49	-58	-49	-65	-45	-53	
Heinä	-52	-37	-52	-29	-64	-47	-66	-58	-65	-62	-70	-57	-63	
Elo	-52	-38	-62	-31	-75	-51	-74	-66	-81	-70	-82	-64	-72	
Syys	-56	-46	-67	-40	-87	-62	-83	-75	-88	-78	-91	-71	-81	
Loka	-61	-51	-71	-47	-95	-70	-92	-78	-98	-88	-94	-80	-90	
Marras	-69	-56	-78	-53	-102	-77	-102	-82	-112	-95	-106	-94	-108	
Joulu	-81	-57	-88	-71	-108	-81	-114	-90	-120	-104	-121	-100	-112	

Lähde: Tilastokeskus

VÄESTÖN KOKONAISMUUTOKSEN KEHITYS (vuosittain kumulatiivinen)
2021 - 2026*



1.1.2026 aluejako

Kuukausimuutokset 2013 - 2026 (ennakkotietoja)

KOKONAISMUUTOS

	2013	2014	2015	2016	2017	2018	2019	2020	2021	2022	2023	2024	2025*	2026*
Tammi	-21	-23	-6	-37	-9	-41	-23	-14	-8	-5	-34	0	3	-11
Helmi	21	-35	15	-38	-19	-19	-19	-23	-1	-5	3	113	-11	-10
Maalis	-28	-13	-12	-19	-10	-12	-29	-14	8	-27	30	22	26	-7
Huhti	-14	4	-2	-10	3	10	-24	-6	-4	-20	13	43	60	
Touko	-7	25	-18	2	-20	-16	4	-9	18	-8	-6	17	-2	
Kesä	10	-13	-18	-34	2	-16	26	-23	13	13	3	16	-12	
Heinä	-42	-31	-18	-36	-22	-35	-5	-56	-2	0	-24	-29	-6	
Elo	-24	-29	-73	-70	-65	-65	-62	-63	-67	-57	-13	-36	-69	
Syys	17	-53	-48	-47	-47	-41	-24	1	-44	-12	-18	-4	-17	
Loka	-1	2	-25	-6	-9	-22	-21	-39	-9	-14	30	23	-8	
Marras	-4	-18	-13	-17	-36	-16	-37	-20	-31	-6	-4	0	-15	
Joulu	-26	-53	-32	-14	-23	-14	-37	-41	5	-35	-7	-37	-6	
Kokonaismuutos	-119	-237	-250	-326	-255	-287	-251	-307	-122	-176	-27	128	-57	-28

Kokonaismuutos sisältää väestönlisäyksen lisäksi väkiluvun korjauksen vuosina 2008-2018 joulukuussa sekä kuukausittain 2019* alkaen.

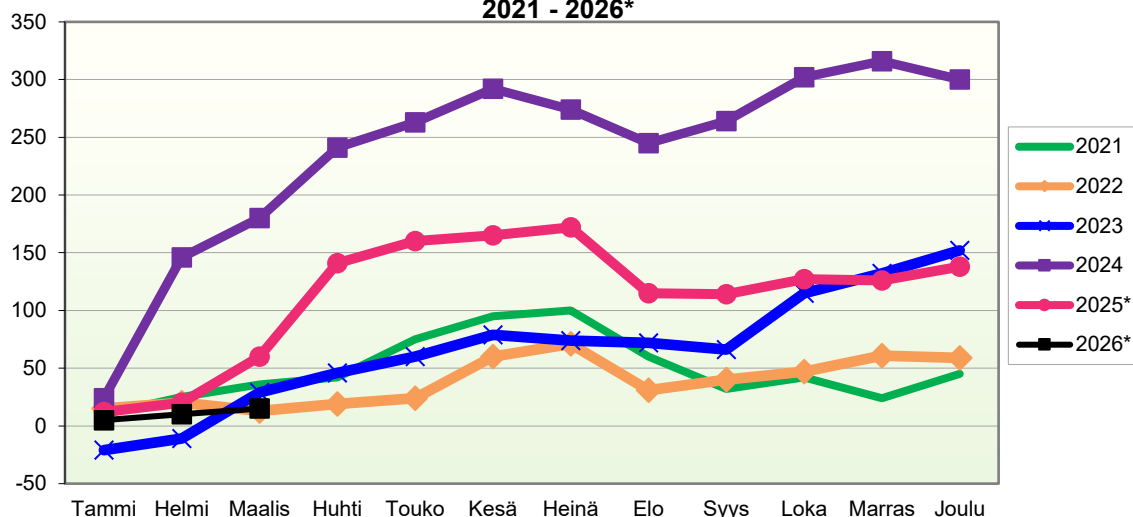
Kumulatiivinen muutos vuosittain 2013 - 2026 (ennakkotietoja)

KOKONAISMUUTOS

	2013	2014	2015	2016	2017	2018	2019	2020	2021	2022	2023	2024	2025*	2026*
Tammi	-21	-23	-6	-37	-9	-41	-23	-14	-8	-5	-34	0	3	-11
Helmi	0	-58	9	-75	-28	-60	-42	-37	-9	-10	-31	113	-8	-21
Maalis	-28	-71	-3	-94	-38	-72	-71	-51	-1	-37	-1	135	18	-28
Huhti	-42	-67	-5	-104	-35	-62	-95	-57	-5	-57	12	178	78	
Touko	-49	-42	-23	-102	-55	-78	-91	-66	13	-65	6	195	76	
Kesä	-39	-55	-41	-136	-53	-94	-65	-89	26	-52	9	211	64	
Heinä	-81	-86	-59	-172	-75	-129	-70	-145	24	-52	-15	182	58	
Elo	-105	-115	-132	-242	-140	-194	-132	-208	-43	-109	-28	146	-11	
Syys	-88	-168	-180	-289	-187	-235	-156	-207	-87	-121	-46	142	-28	
Loka	-89	-166	-205	-295	-196	-257	-177	-246	-96	-135	-16	165	-36	
Marras	-93	-184	-218	-312	-232	-273	-214	-266	-127	-141	-20	165	-51	
Joulu	-119	-237	-250	-326	-255	-287	-251	-307	-122	-176	-27	128	-57	

Lähde: Tilastokeskus

**MUUTTOLIIKKEEN KEHITYS (vuosittain kumulatiivinen)
2021 - 2026***

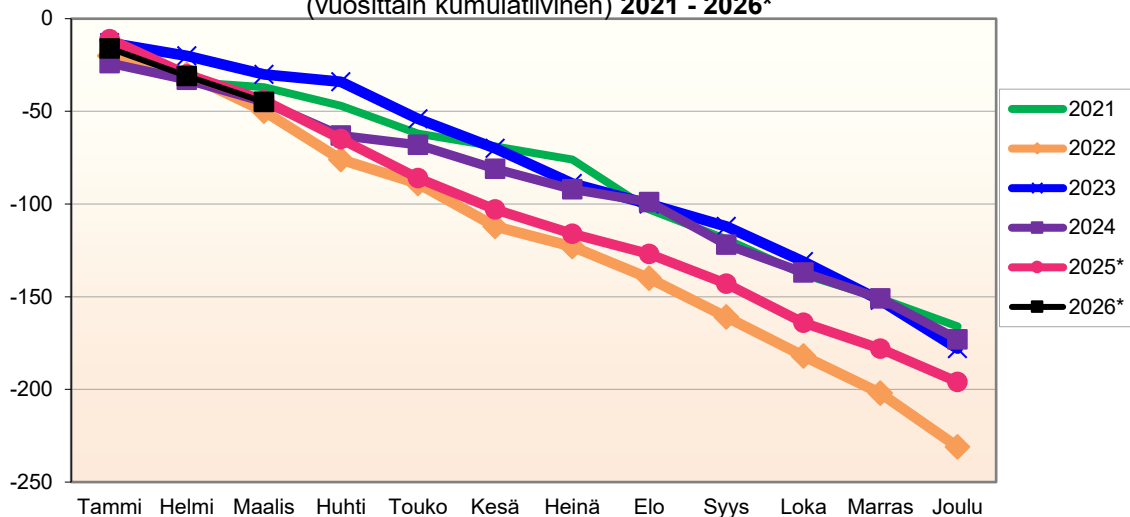


1.1.2026 aluejako

Kuukausimuutokset 2013 - 2026 (ennakkotietoja)														
MUUTTOLIIKE (maassamuutto + siirtolaisuus = kokonaisnettomuutto)														
	2013	2014	2015	2016	2017	2018	2019	2020	2021	2022	2023	2024	2025*	2026*
Tammi	-16	-10	4	-16	14	-26	-5	1	10	15	-21	24	12	5
Helmi	27	-24	19	-7	-12	5	-12	-13	15	5	10	122	8	5
Maalis	-18	4	14	-7	3	8	-6	2	11	-7	40	34	40	5
Huhti	-5	12	11	10	10	18	-16	7	6	6	17	61	81	
Touko	0	35	-5	18	-3	-2	13	3	33	5	14	22	19	
Kesä	21	11	-12	-25	10	8	33	-6	20	36	19	29	5	
Heinä	-30	-10	-6	-22	-7	-15	1	-33	5	11	-5	-18	7	
Elo	-15	-27	-61	-56	-50	-49	-54	-48	-40	-40	-2	-29	-57	
Syys	19	-41	-39	-33	-39	-28	-11	14	-28	9	-6	19	-1	
Loka	13	16	-4	1	16	-8	1	-20	10	7	49	38	13	
Marras	2	-5	2	0	-19	-3	-19	0	-18	14	17	14	-1	
Joulu	5	-17	-14	10	-1	-3	-24	-22	21	-2	20	-16	12	
Kokonaissumma	3	-56	-91	-127	-78	-95	-99	-115	45	59	152	300	138	15

Kumulatiivinen muutos vuosittain 2013 - 2026 (ennakkotietoja)														
MUUTTOLIIKE (maassamuutto + siirtolaisuus = kokonaisnettomuutto)														
	2013	2014	2015	2016	2017	2018	2019	2020	2021	2022	2023	2024	2025*	2026*
Tammi	-16	-10	4	-16	14	-26	-5	1	10	15	-21	24	12	5
Helmi	11	-34	23	-23	2	-21	-17	-12	25	20	-11	146	20	10
Maalis	-7	-30	37	-30	5	-13	-23	-10	36	13	29	180	60	15
Huhti	-12	-18	48	-20	15	5	-39	-3	42	19	46	241	141	
Touko	-12	17	43	-2	12	3	-26	0	75	24	60	263	160	
Kesä	9	28	31	-27	22	11	7	-6	95	60	79	292	165	
Heinä	-21	18	25	-49	15	-4	8	-39	100	71	74	274	172	
Elo	-36	-9	-36	-105	-35	-53	-46	-87	60	31	72	245	115	
Syys	-17	-50	-75	-138	-74	-81	-57	-73	32	40	66	264	114	
Loka	-4	-34	-79	-137	-58	-89	-56	-93	42	47	115	302	127	
Marras	-2	-39	-77	-137	-77	-92	-75	-93	24	61	132	316	126	
Joulu	3	-56	-91	-127	-78	-95	-99	-115	45	59	152	300	138	

LUONNOLLISEN VÄESTÖNMUUTOKSEN KEHITYS
(vuosittain kumulatiivinen) 2021 - 2026*

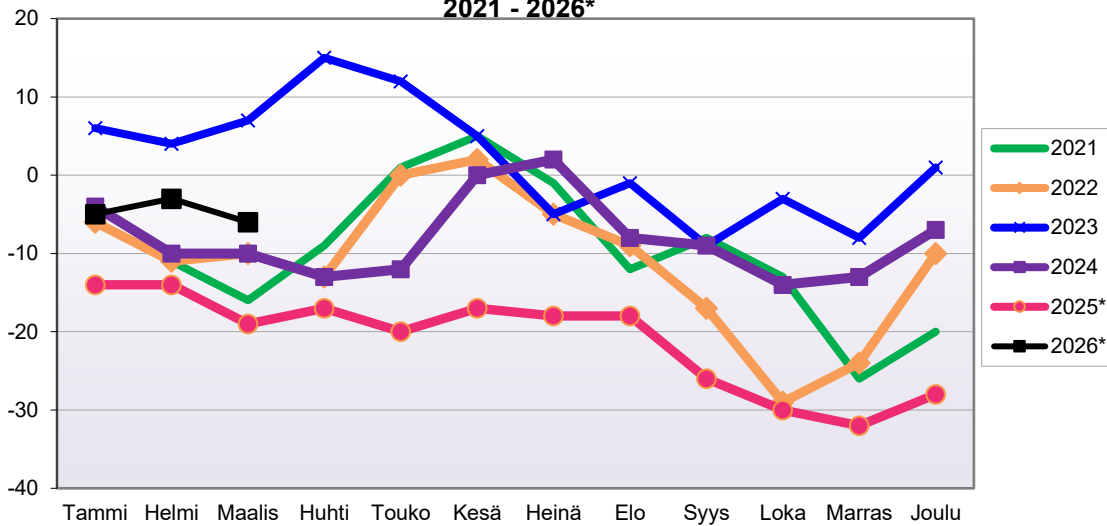


1.1.2026 aluejako

Kuukausimuutokset 2013 - 2026 (ennakkotietoja)														
LUONNOLLINEN VÄESTÖNMUUTOS														
	2013	2014	2015	2016	2017	2018	2019	2020	2021	2022	2023	2024	2025*	2026*
Tammi	-5	-13	-10	-21	-23	-15	-18	-15	-18	-20	-13	-24	-11	-16
Helmi	-6	-11	-4	-31	-7	-24	-7	-10	-16	-10	-7	-9	-19	-15
Maalis	-10	-17	-26	-12	-13	-20	-23	-16	-3	-20	-10	-12	-14	-14
Huhti	-9	-8	-13	-20	-7	-8	-8	-13	-10	-26	-4	-18	-21	
Touko	-7	-10	-13	-16	-17	-14	-9	-12	-15	-13	-20	-5	-21	
Kesä	-11	-24	-6	-9	-8	-24	-7	-17	-7	-23	-16	-13	-17	
Heinä	-12	-21	-12	-14	-15	-20	-6	-23	-7	-11	-19	-11	-13	
Elo	-9	-2	-12	-14	-15	-16	-8	-15	-27	-17	-11	-7	-11	
Syys	-2	-12	-9	-14	-8	-13	-13	-13	-16	-21	-12	-23	-16	
Loka	-14	-14	-21	-7	-25	-14	-22	-19	-19	-21	-19	-15	-21	
Marras	-6	-13	-15	-17	-17	-13	-18	-20	-13	-20	-21	-14	-14	
Joulu	-29	-28	-7	-25	-10	-19	-14	-19	-15	-29	-26	-22	-18	
	-120	-173	-148	-200	-165	-200	-153	-192	-166	-231	-178	-173	-196	-45

Kumulatiivinen muutos vuosittain 2013 - 2026 (ennakkotietoja)														
LUONNOLLINEN VÄESTÖNMUUTOS														
	2013	2014	2015	2016	2017	2018	2019	2020	2021	2022	2023	2024	2025*	2026*
Tammi	-5	-13	-10	-21	-23	-15	-18	-15	-18	-20	-13	-24	-11	-16
Helmi	-11	-24	-14	-52	-30	-39	-25	-25	-34	-30	-20	-33	-30	-31
Maalis	-21	-41	-40	-64	-43	-59	-48	-41	-37	-50	-30	-45	-44	-45
Huhti	-30	-49	-53	-84	-50	-67	-56	-54	-47	-76	-34	-63	-65	
Touko	-37	-59	-66	-100	-67	-81	-65	-66	-62	-89	-54	-68	-86	
Kesä	-48	-83	-72	-109	-75	-105	-72	-83	-69	-112	-70	-81	-103	
Heinä	-60	-104	-84	-123	-90	-125	-78	-106	-76	-123	-89	-92	-116	
Elo	-69	-106	-96	-137	-105	-141	-86	-121	-103	-140	-100	-99	-127	
Syys	-71	-118	-105	-151	-113	-154	-99	-134	-119	-161	-112	-122	-143	
Loka	-85	-132	-126	-158	-138	-168	-121	-153	-138	-182	-131	-137	-164	
Marras	-91	-145	-141	-175	-155	-181	-139	-173	-151	-202	-152	-151	-178	
Joulu	-120	-173	-148	-200	-165	-200	-153	-192	-166	-231	-178	-173	-196	

**VÄESTÖN KOKONAISMUUTOKSEN KEHITYS (vuosittain kumulatiivinen)
2021 - 2026***



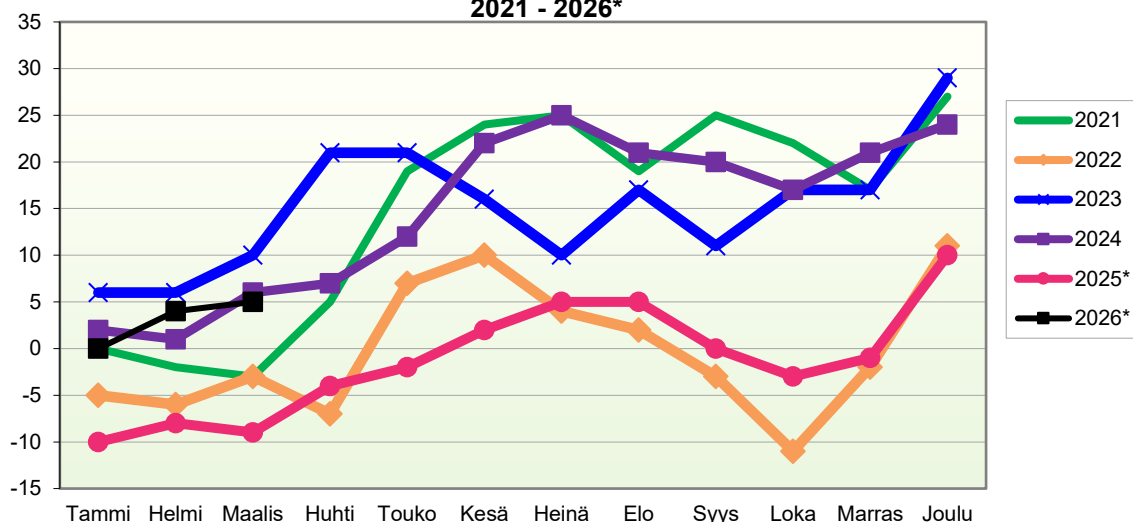
1.1.2026 aluejako

Kuukausimuutokset 2013 - 2026 (ennakkotietoja)														
KOKONAISMUUTOS														
	2013	2014	2015	2016	2017	2018	2019	2020	2021	2022	2023	2024	2025*	2026*
Tammi	-1	-9	0	-12	-6	-5	-13	-16	-6	-6	6	-4	-14	-5
Helmi	-4	-5	-6	-5	-16	-7	-6	-3	-5	-5	-2	-6	0	2
Maalis	-5	3	1	-6	-3	0	-2	2	-5	1	3	0	-5	-3
Huhti	-3	4	-9	4	-5	-6	-3	-7	7	-3	8	-3	2	
Touko	-7	4	-7	1	2	2	-10	6	10	13	-3	1	-3	
Kesä	-1	3	5	5	9	16	-1	-2	4	2	-7	12	3	
Heinä	8	9	3	-1	-12	-2	-6	1	-6	-7	-10	2	-1	
Elo	-9	-4	-7	-10	1	-11	-4	-6	-11	-4	4	-10	0	
Syys	-27	-10	-3	-4	-9	-4	-11	-7	4	-8	-8	-1	-8	
Loka	-4	-4	-8	6	-4	0	-8	4	-5	-12	6	-5	-4	
Marras	-4	-4	-10	-6	7	-3	0	6	-13	5	-5	1	-2	
Joulu	2	0	-5	2	10	9	18	8	6	14	9	6	4	
Kokonaismuutos	-55	-13	-46	-26	-26	-11	-46	-14	-20	-10	1	-7	-28	-6

Kokonaismuutos sisältää väestönlisäyksen lisäksi väkiluvun korjauksen vuosina 2008-2018 joulukuussa sekä kuukausittain 2019* alkaen.

Kumulatiivinen muutos vuosittain 2013 - 2026 (ennakkotietoja)														
KOKONAISMUUTOS														
	2013	2014	2015	2016	2017	2018	2019	2020	2021	2022	2023	2024	2025*	2026*
Tammi	-1	-9	0	-12	-6	-5	-13	-16	-6	-6	6	-4	-14	-5
Helmi	-5	-14	-6	-17	-22	-12	-19	-19	-11	-11	4	-10	-14	-3
Maalis	-10	-11	-5	-23	-25	-12	-21	-17	-16	-10	7	-10	-19	-6
Huhti	-13	-7	-14	-19	-30	-18	-24	-24	-9	-13	15	-13	-17	
Touko	-20	-3	-21	-18	-28	-16	-34	-18	1	0	12	-12	-20	
Kesä	-21	0	-16	-13	-19	0	-35	-20	5	2	5	0	-17	
Heinä	-13	9	-13	-14	-31	-2	-41	-19	-1	-5	-5	2	-18	
Elo	-22	5	-20	-24	-30	-13	-45	-25	-12	-9	-1	-8	-18	
Syys	-49	-5	-23	-28	-39	-17	-56	-32	-8	-17	-9	-9	-26	
Loka	-53	-9	-31	-22	-43	-17	-64	-28	-13	-29	-3	-14	-30	
Marras	-57	-13	-41	-28	-36	-20	-64	-22	-26	-24	-8	-13	-32	
Joulu	-55	-13	-46	-26	-26	-11	-46	-14	-20	-10	1	-7	-28	

**MUUTTOLIIKKEEN KEHITYS (vuosittain kumulatiivinen)
2021 - 2026***

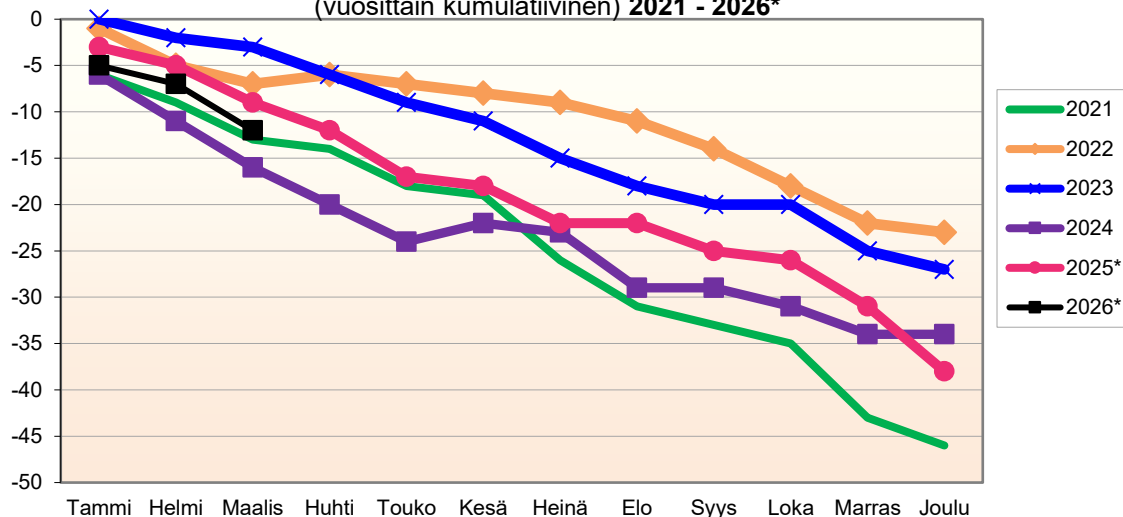


1.1.2026 aluejako

Kuukausimuutokset 2013 - 2026 (ennakkotietoja)														
MUUTTOLIIKE (maassamuutto + siirtolaisuus = kokonaisnettomuutto)														
	2013	2014	2015	2016	2017	2018	2019	2020	2021	2022	2023	2024	2025*	2026*
Tammi	-1	0	3	-8	-2	-2	-9	-9	0	-5	6	2	-10	0
Helmi	0	0	-4	-3	-11	-1	-3	1	-2	-1	0	-1	2	4
Maalis	2	5	4	-1	1	2	0	7	-1	3	4	5	-1	1
Huhti	0	6	-5	8	0	0	1	-5	8	-4	11	1	5	
Touko	-4	7	-1	6	8	5	-8	7	14	14	0	5	2	
Kesä	3	8	5	7	10	17	0	2	5	3	-5	10	4	
Heinä	10	12	8	0	-11	-1	-1	3	1	-6	-6	3	3	
Elo	-2	-2	-3	-9	3	-9	0	-2	-6	-2	7	-4	0	
Syys	-23	-5	1	0	-3	-2	-7	-4	6	-5	-6	-1	-5	
Loka	-3	1	-5	6	-1	3	-4	6	-3	-8	6	-3	-3	
Marras	-1	-1	-6	-4	9	0	1	8	-5	9	0	4	2	
Joulu	2	-1	-4	6	5	13	20	14	10	13	12	3	11	
Kokonais-	-17	30	-7	8	8	25	-10	28	27	11	29	24	10	5

Kumulatiivinen muutos vuosittain 2013 - 2026 (ennakkotietoja)														
MUUTTOLIIKE (maassamuutto + siirtolaisuus = kokonaisnettomuutto)														
	2013	2014	2015	2016	2017	2018	2019	2020	2021	2022	2023	2024	2025*	2026*
Tammi	-1	0	3	-8	-2	-2	-9	-9	0	-5	6	2	-10	0
Helmi	-1	0	-1	-11	-13	-3	-12	-8	-2	-6	6	1	-8	4
Maalis	1	5	3	-12	-12	-1	-12	-1	-3	-3	10	6	-9	5
Huhti	1	11	-2	-4	-12	-1	-11	-6	5	-7	21	7	-4	
Touko	-3	18	-3	2	-4	4	-19	1	19	7	21	12	-2	
Kesä	0	26	2	9	6	21	-19	3	24	10	16	22	2	
Heinä	10	38	10	9	-5	20	-20	6	25	4	10	25	5	
Elo	8	36	7	0	-2	11	-20	4	19	2	17	21	5	
Syys	-15	31	8	0	-5	9	-27	0	25	-3	11	20	0	
Loka	-18	32	3	6	-6	12	-31	6	22	-11	17	17	-3	
Marras	-19	31	-3	2	3	12	-30	14	17	-2	17	21	-1	
Joulu	-17	30	-7	8	8	25	-10	28	27	11	29	24	10	

LUONNOLLISEN VÄESTÖMUUTOKSEN KEHITYS
(vuosittain kumulatiivinen) 2021 - 2026*

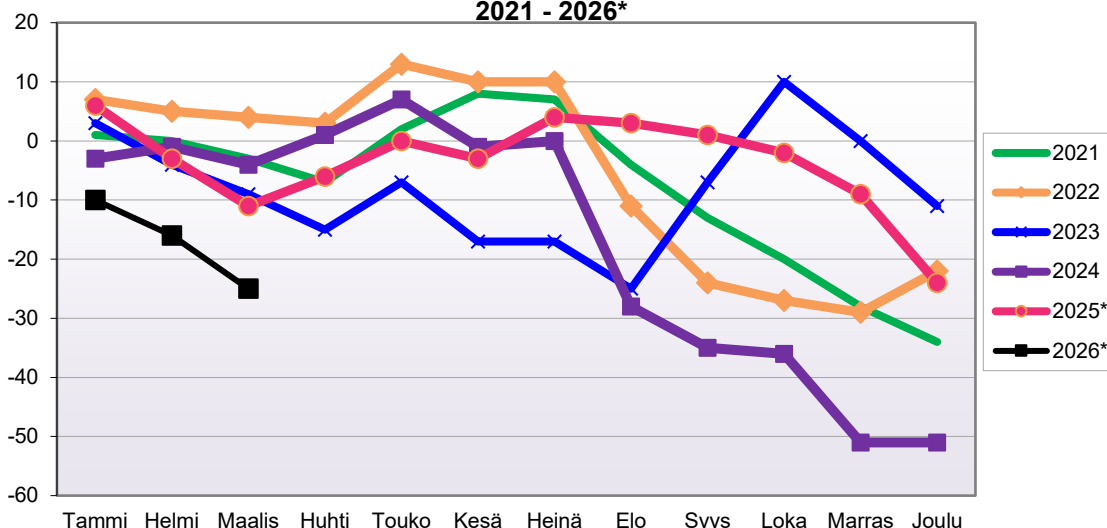


1.1.2026 aluejako

Kuukausimuutokset 2013 - 2026 (ennakkotietoja)														
LUONNOLLINEN VÄESTÖMUUTOS														
	2013	2014	2015	2016	2017	2018	2019	2020	2021	2022	2023	2024	2025*	2026*
Tammi	0	-9	-3	-4	-4	-3	-4	-7	-6	-1	0	-6	-3	-5
Helmi	-4	-5	-2	-2	-5	-6	-3	-4	-3	-4	-2	-5	-2	-2
Maalis	-7	-2	-3	-5	-4	-2	-2	-5	-4	-2	-1	-5	-4	-5
Huhti	-3	-2	-4	-4	-5	-6	-4	-2	-1	1	-3	-4	-3	
Touko	-3	-3	-6	-5	-6	-3	-2	-1	-4	-1	-3	-4	-5	
Kesä	-4	-5	0	-2	-1	-1	-1	-4	-1	-1	-2	2	-1	
Heinä	-2	-3	-5	-1	-1	-1	-5	-2	-7	-1	-4	-1	-4	
Elo	-7	-2	-4	-1	-2	-2	-4	-4	-5	-2	-3	-6	0	
Syys	-4	-5	-4	-4	-6	-2	-4	-3	-2	-3	-2	0	-3	
Loka	-1	-5	-3	0	-3	-3	-4	-2	-2	-4	0	-2	-1	
Marras	-3	-3	-4	-2	-2	-3	-1	-2	-8	-4	-5	-3	-5	
Joulu	-3	-1	-3	-5	-4	-4	-2	-6	-3	-1	-2	0	-7	
	-41	-45	-41	-35	-43	-36	-36	-42	-46	-23	-27	-34	-38	-12

Kumulatiivinen muutos vuosittain 2013 - 2026 (ennakkotietoja)														
LUONNOLLINEN VÄESTÖMUUTOS														
	2013	2014	2015	2016	2017	2018	2019	2020	2021	2022	2023	2024	2025*	2026*
Tammi	0	-9	-3	-4	-4	-3	-4	-7	-6	-1	0	-6	-3	-5
Helmi	-4	-14	-5	-6	-9	-9	-7	-11	-9	-5	-2	-11	-5	-7
Maalis	-11	-16	-8	-11	-13	-11	-9	-16	-13	-7	-3	-16	-9	-12
Huhti	-14	-18	-12	-15	-18	-17	-13	-18	-14	-6	-6	-20	-12	
Touko	-17	-21	-18	-20	-24	-20	-15	-19	-18	-7	-9	-24	-17	
Kesä	-21	-26	-18	-22	-25	-21	-16	-23	-19	-8	-11	-22	-18	
Heinä	-23	-29	-23	-23	-26	-22	-21	-25	-26	-9	-15	-23	-22	
Elo	-30	-31	-27	-24	-28	-24	-25	-29	-31	-11	-18	-29	-22	
Syys	-34	-36	-31	-28	-34	-26	-29	-32	-33	-14	-20	-29	-25	
Loka	-35	-41	-34	-28	-37	-29	-33	-34	-35	-18	-20	-31	-26	
Marras	-38	-44	-38	-30	-39	-32	-34	-36	-43	-22	-25	-34	-31	
Joulu	-41	-45	-41	-35	-43	-36	-36	-42	-46	-23	-27	-34	-38	

VÄESTÖN KOKONAISMUUTOKSEN KEHITYS (vuosittain kumulatiivinen)
2021 - 2026*



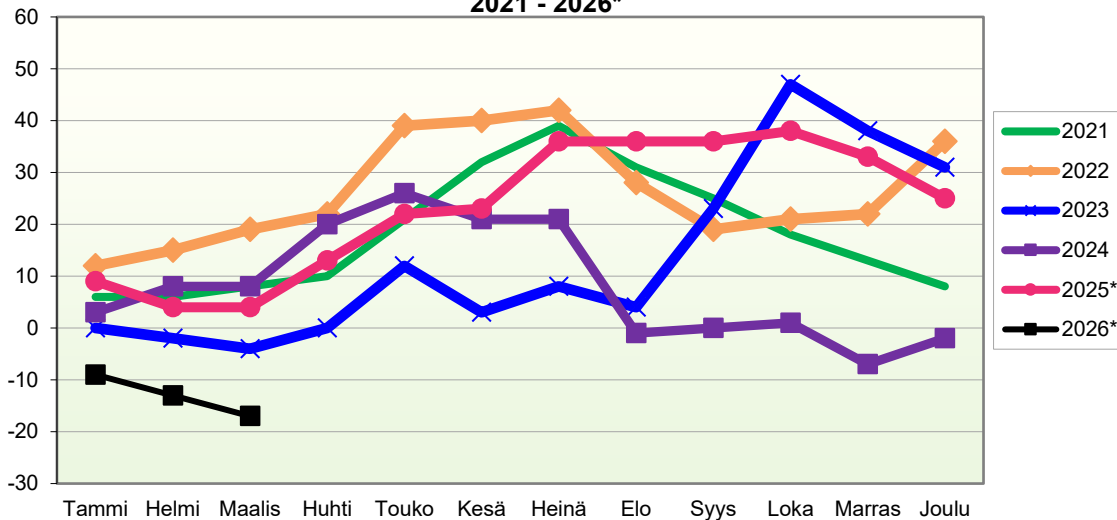
1.1.2026 aluejako

Kuukausimuutokset 2013 - 2026 (ennakkotietoja)														
KOKONAISMUUTOS														
	2013	2014	2015	2016	2017	2018	2019	2020	2021	2022	2023	2024	2025*	2026*
Tammi	-13	-4	-9	-3	-11	-5	3	-6	1	7	3	-3	6	-10
Helmi	-7	-8	-7	-9	-6	4	-12	-1	-1	-2	-7	2	-9	-6
Maalis	-6	-1	-5	-4	-6	-5	-9	-6	-3	-1	-5	-3	-8	-9
Huhti	0	-9	-4	6	0	1	-8	-3	-4	-1	-6	5	5	5
Touko	6	-1	-16	-9	-1	5	-3	-3	9	10	8	6	6	6
Kesä	2	2	-3	6	-7	-8	-18	-7	6	-3	-10	-8	-3	-3
Heinä	-2	-8	-7	-13	5	1	2	-15	-1	0	0	1	7	7
Elo	-19	-15	-17	-22	-23	-21	-13	-25	-11	-21	-8	-28	-1	-1
Syys	-16	-2	-9	-12	-19	-2	-17	1	-9	-13	18	-7	-2	-2
Loka	-3	-10	-13	-7	-20	-4	1	3	-7	-3	17	-1	-3	-3
Marras	3	5	-2	-8	-1	-9	-1	-4	-8	-2	-10	-15	-7	-7
Joulu	6	-6	10	-9	-7	4	-8	-1	-6	7	-11	0	-15	-15
Kokonaismuutos	-49	-57	-82	-84	-96	-39	-83	-67	-34	-22	-11	-51	-24	-25

Kokonaismuutos sisältää väestönlisäyksen lisäksi väkiluvun korjauksen vuosina 2008-2018 joulukuussa sekä kuukausittain 2019* alkaen.

Kumulatiivinen muutos vuosittain 2013 - 2026 (ennakkotietoja)														
KOKONAISMUUTOS														
	2013	2014	2015	2016	2017	2018	2019	2020	2021	2022	2023	2024	2025*	2026*
Tammi	-13	-4	-9	-3	-11	-5	3	-6	1	7	3	-3	6	-10
Helmi	-20	-12	-16	-12	-17	-1	-9	-7	0	5	-4	-1	-3	-16
Maalis	-26	-13	-21	-16	-23	-6	-18	-13	-3	4	-9	-4	-11	-25
Huhti	-26	-22	-25	-10	-23	-5	-26	-16	-7	3	-15	1	-6	-6
Touko	-20	-23	-41	-19	-24	0	-29	-19	2	13	-7	7	0	0
Kesä	-18	-21	-44	-13	-31	-8	-47	-26	8	10	-17	-1	-3	-3
Heinä	-20	-29	-51	-26	-26	-7	-45	-41	7	10	-17	0	4	4
Elo	-39	-44	-68	-48	-49	-28	-58	-66	-4	-11	-25	-28	3	3
Syys	-55	-46	-77	-60	-68	-30	-75	-65	-13	-24	-7	-35	1	1
Loka	-58	-56	-90	-67	-88	-34	-74	-62	-20	-27	10	-36	-2	-2
Marras	-55	-51	-92	-75	-89	-43	-75	-66	-28	-29	0	-51	-9	-9
Joulu	-49	-57	-82	-84	-96	-39	-83	-67	-34	-22	-11	-51	-24	-25

**MUUTTOLIIKKEEN KEHITYS (vuosittain kumulatiivinen)
2021 - 2026***

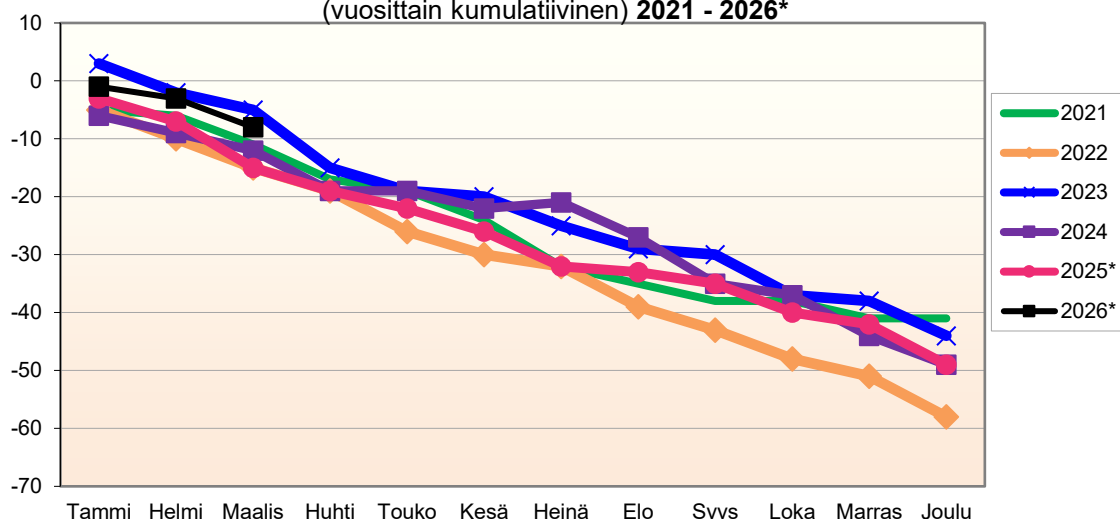


1.1.2026 aluejako

Kuukausimuutokset 2013 - 2026 (ennakkotietoja)														
MUUTTOLIIKE (maassamuutto + siirtolaisuus = kokonaisnettomuutto)														
	2013	2014	2015	2016	2017	2018	2019	2020	2021	2022	2023	2024	2025*	2026*
Tammi	-9	0	0	3	-3	-3	4	0	6	12	0	3	9	-9
Helmi	2	-6	2	-3	-4	8	-10	2	0	3	-2	5	-5	-4
Maalis	-1	2	3	-3	-1	-4	-9	-2	2	4	-2	0	0	-4
Huhti	3	-10	4	10	0	6	-1	2	2	3	4	12	9	
Touko	9	0	-13	-5	7	11	-2	1	11	17	12	6	9	
Kesä	4	2	4	11	-5	1	-8	-5	11	1	-9	-5	1	
Heinä	-2	0	-6	-7	8	1	4	-9	7	2	5	0	13	
Elo	-19	-15	-13	-17	-15	-16	-10	-20	-8	-14	-4	-22	0	
Syys	-13	-4	-6	-10	-16	0	-10	-1	-6	-9	19	1	0	
Loka	-4	-6	-5	-1	-9	-2	1	4	-7	2	24	1	2	
Marras	8	6	-2	-4	4	-4	1	-1	-5	1	-9	-8	-5	
Joulu	4	3	12	-2	-6	11	-4	1	-5	14	-7	5	-8	
Kokonaissumma	-18	-28	-20	-28	-40	9	-44	-28	8	36	31	-2	25	-17

Kumulatiivinen muutos vuosittain 2013 - 2026 (ennakkotietoja)														
MUUTTOLIIKE (maassamuutto + siirtolaisuus = kokonaisnettomuutto)														
	2013	2014	2015	2016	2017	2018	2019	2020	2021	2022	2023	2024	2025*	2026*
Tammi	-9	0	0	3	-3	-3	4	0	6	12	0	3	9	-9
Helmi	-7	-6	2	0	-7	5	-6	2	6	15	-2	8	4	-13
Maalis	-8	-4	5	-3	-8	1	-15	0	8	19	-4	8	4	-17
Huhti	-5	-14	9	7	-8	7	-16	2	10	22	0	20	13	
Touko	4	-14	-4	2	-1	18	-18	3	21	39	12	26	22	
Kesä	8	-12	0	13	-6	19	-26	-2	32	40	3	21	23	
Heinä	6	-12	-6	6	2	20	-22	-11	39	42	8	21	36	
Elo	-13	-27	-19	-11	-13	4	-32	-31	31	28	4	-1	36	
Syys	-26	-31	-25	-21	-29	4	-42	-32	25	19	23	0	36	
Loka	-30	-37	-30	-22	-38	2	-41	-28	18	21	47	1	38	
Marras	-22	-31	-32	-26	-34	-2	-40	-29	13	22	38	-7	33	
Joulu	-18	-28	-20	-28	-40	9	-44	-28	8	36	31	-2	25	

LUONNOLLISEN VÄESTÖMUUTOKSEN KEHITYS
(vuosittain kumulatiivinen) 2021 - 2026*

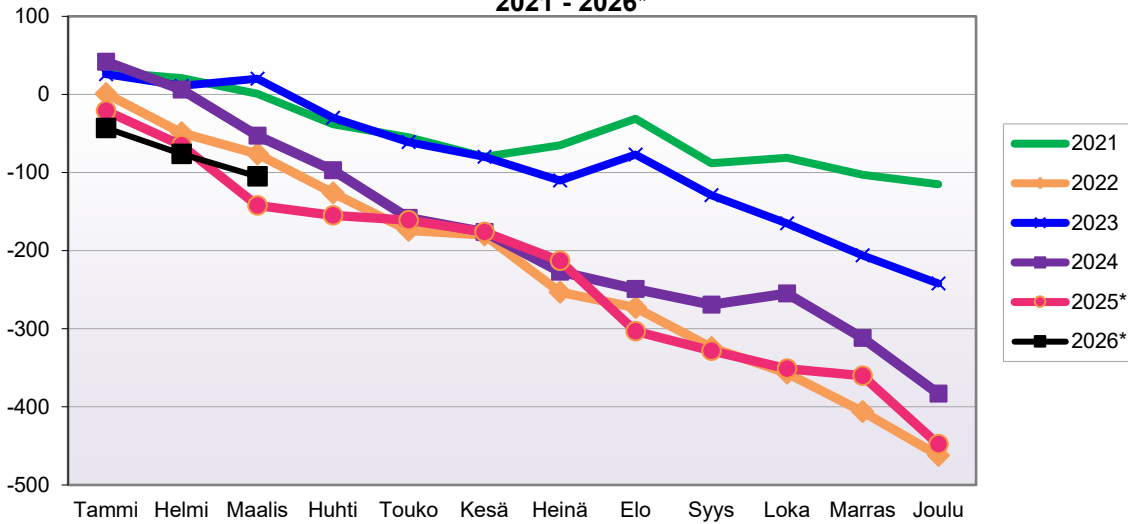


1.1.2026 aluejako

Kuukausimuutokset 2013 - 2026 (ennakkotietoja)														
LUONNOLLINEN VÄESTÖMUUTOS														
	2013	2014	2015	2016	2017	2018	2019	2020	2021	2022	2023	2024	2025*	2026*
Tammi	-4	-4	-9	-6	-8	-2	-1	-6	-5	-5	3	-6	-3	-1
Helmi	-9	-2	-9	-6	-2	-4	-2	-3	-1	-5	-5	-3	-4	-2
Maalis	-5	-3	-8	-1	-5	-1	0	-4	-5	-5	-3	-3	-8	-5
Huhti	-3	1	-8	-4	0	-5	-7	-5	-6	-4	-10	-7	-4	
Touko	-3	-1	-3	-4	-8	-6	-1	-4	-2	-7	-4	0	-3	
Kesä	-2	0	-7	-5	-2	-9	-10	-2	-5	-4	-1	-3	-4	
Heinä	0	-8	-1	-6	-3	0	-2	-6	-8	-2	-5	1	-6	
Elo	0	0	-4	-5	-8	-5	-3	-5	-3	-7	-4	-6	-1	
Syys	-3	2	-3	-2	-3	-2	-7	2	-3	-4	-1	-8	-2	
Loka	1	-4	-8	-6	-11	-2	0	-1	0	-5	-7	-2	-5	
Marras	-5	-1	0	-4	-5	-5	-2	-3	-3	-3	-1	-7	-2	
Joulu	0	-10	-3	-5	-2	-8	-5	-3	0	-7	-6	-5	-7	
	-33	-30	-63	-54	-57	-49	-40	-40	-41	-58	-44	-49	-49	-8

Kumulatiivinen muutos vuosittain 2013 - 2026 (ennakkotietoja)														
LUONNOLLINEN VÄESTÖMUUTOS														
	2013	2014	2015	2016	2017	2018	2019	2020	2021	2022	2023	2024	2025*	2026*
Tammi	-4	-4	-9	-6	-8	-2	-1	-6	-5	-5	3	-6	-3	-1
Helmi	-13	-6	-18	-12	-10	-6	-3	-9	-6	-10	-2	-9	-7	-3
Maalis	-18	-9	-26	-13	-15	-7	-3	-13	-11	-15	-5	-12	-15	-8
Huhti	-21	-8	-34	-17	-15	-12	-10	-18	-17	-19	-15	-19	-19	
Touko	-24	-9	-37	-21	-23	-18	-11	-22	-19	-26	-19	-19	-22	
Kesä	-26	-9	-44	-26	-25	-27	-21	-24	-24	-30	-20	-22	-26	
Heinä	-26	-17	-45	-32	-28	-27	-23	-30	-32	-32	-25	-21	-32	
Elo	-26	-17	-49	-37	-36	-32	-26	-35	-35	-39	-29	-27	-33	
Syys	-29	-15	-52	-39	-39	-34	-33	-33	-38	-43	-30	-35	-35	
Loka	-28	-19	-60	-45	-50	-36	-33	-34	-38	-48	-37	-37	-40	
Marras	-33	-20	-60	-49	-55	-41	-35	-37	-41	-51	-38	-44	-42	
Joulu	-33	-30	-63	-54	-57	-49	-40	-40	-41	-58	-44	-49	-49	

VÄESTÖN KOKONAISMUUTOKSEN KEHITYS (vuosittain kumulatiivinen)
2021 - 2026*



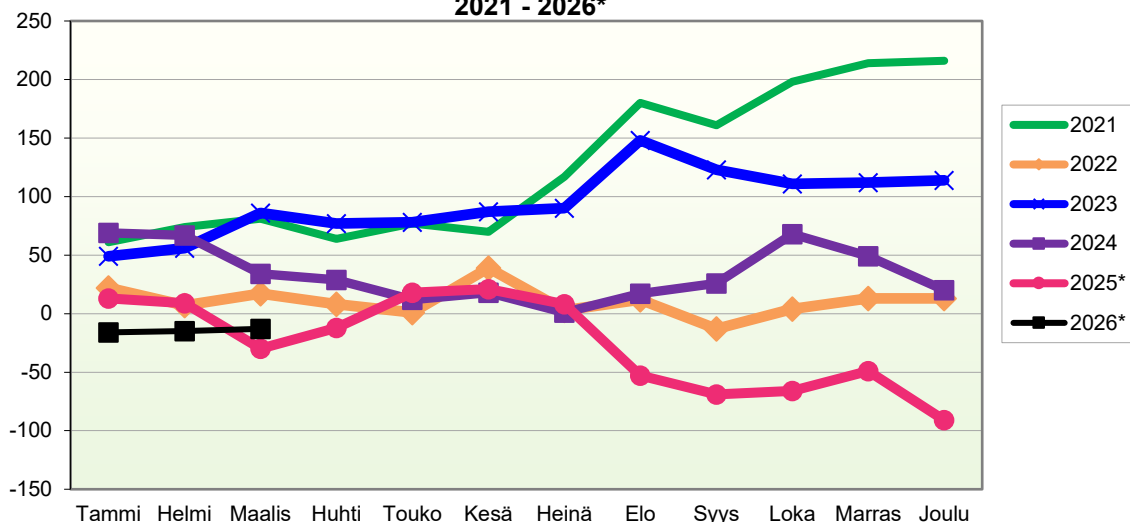
1.1.2026 aluejako

Kuukausimuutokset 2013 - 2026 (ennakkotietoja)														
KOKONAISMUUTOS														
	2013	2014	2015	2016	2017	2018	2019	2020	2021	2022	2023	2024	2025*	2026*
Tammi	36	-25	-27	18	-7	-15	-21	-6	29	1	26	42	-21	-43
Helmi	-46	-19	-21	-16	-41	-51	-28	-13	-8	-50	-15	-36	-44	-33
Maalis	-36	-44	-58	-17	-65	-93	-42	12	-20	-27	9	-59	-77	-29
Huhti	-13	12	-9	-62	-54	-111	-18	-22	-39	-50	-50	-44	-13	
Touko	-92	-82	-19	-95	-118	-174	2	-15	-17	-48	-31	-61	-6	
Kesä	5	14	-78	-16	-69	-142	-40	-24	-25	-6	-19	-18	-15	
Heinä	-87	-40	1	-50	-4	-83	-51	-52	15	-73	-30	-51	-37	
Elo	82	10	-18	3	-30	-130	-142	-30	34	-20	33	-22	-90	
Syys	-31	20	-51	12	-29	-103	-85	-54	-57	-51	-52	-20	-25	
Loka	-30	-61	-33	-30	-45	-10	-75	-38	7	-33	-36	14	-23	
Marras	-22	-53	-37	-4	-65	-81	-22	-40	-22	-49	-41	-57	-9	
Joulu	-94	-44	-71	-24	-51	-60	-115	-30	-12	-56	-36	-71	-88	
	-328	-312	-421	-281	-578	-1 053	-637	-312	-115	-462	-242	-383	-448	-105

Kokonaismuutos sisältää väestönlisäyksen lisäksi väkiluvun korjauksen vuosina 2008-2018 joulukuussa sekä kuukausittain 2019* alkaen.

Kumulatiivinen muutos vuosittain 2013 - 2026 (ennakkotietoja)														
KOKONAISMUUTOS														
	2013	2014	2015	2016	2017	2018	2019	2020	2021	2022	2023	2024	2025*	2026*
Tammi	36	-25	-27	18	-7	-15	-21	-6	29	1	26	42	-21	-43
Helmi	-10	-44	-48	2	-48	-66	-49	-19	21	-49	11	6	-65	-76
Maalis	-46	-88	-106	-15	-113	-159	-91	-7	1	-76	20	-53	-142	-105
Huhti	-59	-76	-115	-77	-167	-270	-109	-29	-38	-126	-30	-97	-155	
Touko	-151	-158	-134	-172	-285	-444	-107	-44	-55	-174	-61	-158	-161	
Kesä	-146	-144	-212	-188	-354	-586	-147	-68	-80	-180	-80	-176	-176	
Heinä	-233	-184	-211	-238	-358	-669	-198	-120	-65	-253	-110	-227	-213	
Elo	-151	-174	-229	-235	-388	-799	-340	-150	-31	-273	-77	-249	-303	
Syys	-182	-154	-280	-223	-417	-902	-425	-204	-88	-324	-129	-269	-328	
Loka	-212	-215	-313	-253	-462	-912	-500	-242	-81	-357	-165	-255	-351	
Marras	-234	-268	-350	-257	-527	-993	-522	-282	-103	-406	-206	-312	-360	
Joulu	-328	-312	-421	-281	-578	-1 053	-637	-312	-115	-462	-242	-383	-448	

**MUUTTOLIIKKEEN KEHITYS (vuosittain kumulatiivinen)
2021 - 2026***

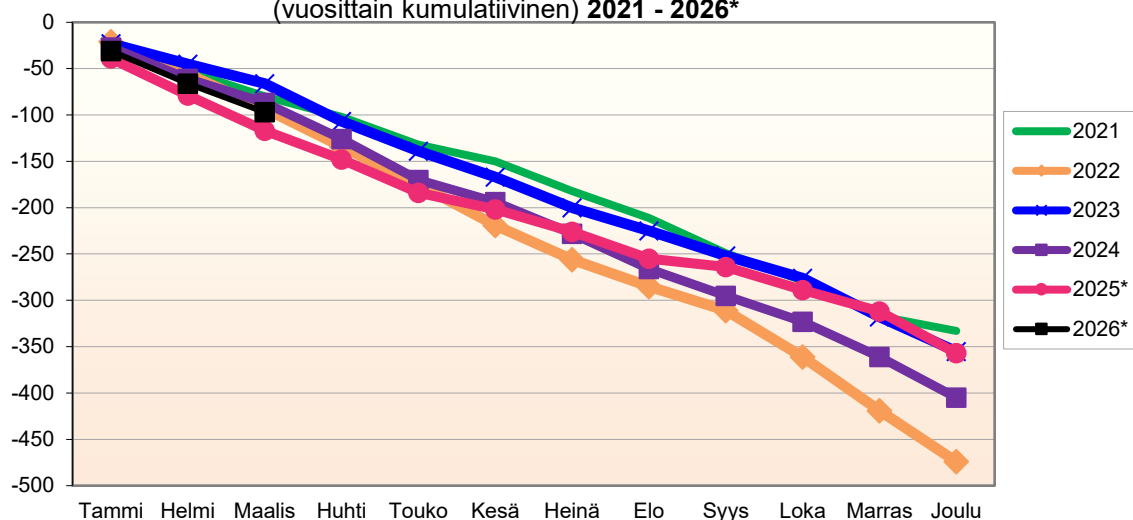


1.1.2026 aluejako

Kuukausimuutokset 2013 - 2026 (ennakkotietoja)														
MUUTTOLIIKE (maassamuutto + siirtolaisuus = kokonaisnettomuutto)														
	2013	2014	2015	2016	2017	2018	2019	2020	2021	2022	2023	2024	2025*	2026*
Tammi	64	-8	26	45	32	22	7	20	61	22	49	69	13	-16
Helmi	-19	-5	-1	-3	-13	-33	7	14	13	-15	7	-2	-4	1
Maalis	-5	-14	-37	1	-32	-68	-15	32	7	10	30	-33	-39	2
Huhti	7	21	4	-35	-40	-70	7	13	-17	-9	-9	-5	18	
Touko	-57	-62	-2	-77	-101	-155	31	5	13	-7	1	-17	30	
Kesä	14	21	-50	5	-51	-123	-24	13	-7	38	9	6	3	
Heinä	-60	-30	17	-36	4	-61	-29	-23	47	-36	3	-17	-13	
Elo	91	18	-3	6	-20	-111	-111	-2	63	9	58	16	-61	
Syys	-4	32	-33	34	-11	-70	-62	-33	-19	-25	-25	9	-16	
Loka	-19	-40	-8	-15	-16	0	-37	-8	37	17	-12	42	3	
Marras	-12	-27	-14	4	-40	-51	3	-12	16	9	1	-19	17	
Joulu	-74	-12	-47	-1	-41	-42	-60	-5	2	0	2	-29	-42	
Kokonais-	-74	-106	-148	-72	-329	-762	-283	14	216	13	114	20	-91	-13

Kumulatiivinen muutos vuosittain 2013 - 2026 (ennakkotietoja)														
MUUTTOLIIKE (maassamuutto + siirtolaisuus = kokonaisnettomuutto)														
	2013	2014	2015	2016	2017	2018	2019	2020	2021	2022	2023	2024	2025*	2026*
Tammi	64	-8	26	45	32	22	7	20	61	22	49	69	13	-16
Helmi	45	-13	25	42	19	-11	14	34	74	7	56	67	9	-15
Maalis	40	-27	-12	43	-13	-79	-1	66	81	17	86	34	-30	-13
Huhti	47	-6	-8	8	-53	-149	6	79	64	8	77	29	-12	
Touko	-10	-68	-10	-69	-154	-304	37	84	77	1	78	12	18	
Kesä	4	-47	-60	-64	-205	-427	13	97	70	39	87	18	21	
Heinä	-56	-77	-43	-100	-201	-488	-16	74	117	3	90	1	8	
Elo	35	-59	-46	-94	-221	-599	-127	72	180	12	148	17	-53	
Syys	31	-27	-79	-60	-232	-669	-189	39	161	-13	123	26	-69	
Loka	12	-67	-87	-75	-248	-669	-226	31	198	4	111	68	-66	
Marras	0	-94	-101	-71	-288	-720	-223	19	214	13	112	49	-49	
Joulu	-74	-106	-148	-72	-329	-762	-283	14	216	13	114	20	-91	

LUONNOLLISEN VÄESTÖMUUTOKSEN KEHITYS
(vuosittain kumulatiivinen) 2021 - 2026*

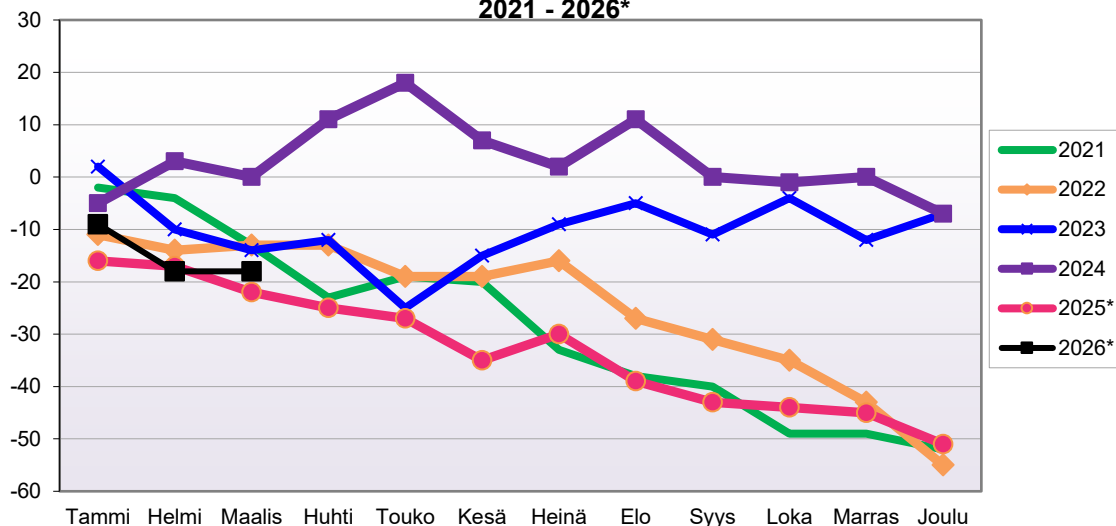


1.1.2026 aluejako

Kuukausimuutokset 2013 - 2026 (ennakkotietoja)														
LUONNOLLINEN VÄESTÖMUUTOS														
	2013	2014	2015	2016	2017	2018	2019	2020	2021	2022	2023	2024	2025*	2026*
Tammi	-28	-17	-53	-27	-39	-37	-28	-26	-32	-21	-23	-27	-39	-31
Helmi	-27	-14	-20	-13	-28	-18	-35	-27	-21	-35	-22	-34	-40	-35
Maalis	-31	-30	-21	-18	-33	-25	-27	-20	-27	-37	-21	-26	-38	-31
Huhti	-20	-9	-13	-27	-14	-41	-25	-35	-22	-41	-41	-39	-31	
Touko	-35	-20	-17	-18	-17	-19	-29	-20	-30	-41	-32	-44	-36	
Kesä	-9	-7	-28	-21	-18	-19	-16	-37	-18	-44	-28	-24	-18	
Heinä	-27	-10	-16	-14	-8	-22	-22	-29	-32	-37	-33	-34	-24	
Elo	-9	-8	-15	-3	-10	-19	-31	-28	-29	-29	-25	-38	-29	
Syys	-27	-12	-18	-22	-18	-33	-23	-21	-38	-26	-27	-29	-9	
Loka	-11	-21	-25	-15	-29	-10	-38	-30	-30	-50	-24	-28	-25	
Marras	-10	-26	-23	-8	-25	-30	-25	-28	-38	-58	-42	-38	-23	
Joulu	-19	-18	-38	-19	-23	-29	-45	-23	-16	-55	-37	-44	-45	
	-253	-192	-287	-205	-262	-302	-344	-324	-333	-474	-355	-405	-357	-97

Kumulatiivinen muutos vuosittain 2013 - 2026 (ennakkotietoja)														
LUONNOLLINEN VÄESTÖMUUTOS														
	2013	2014	2015	2016	2017	2018	2019	2020	2021	2022	2023	2024	2025*	2026*
Tammi	-28	-17	-53	-27	-39	-37	-28	-26	-32	-21	-23	-27	-39	-31
Helmi	-55	-31	-73	-40	-67	-55	-63	-53	-53	-56	-45	-61	-79	-66
Maalis	-86	-61	-94	-58	-100	-80	-90	-73	-80	-93	-66	-87	-117	-97
Huhti	-106	-70	-107	-85	-114	-121	-115	-108	-102	-134	-107	-126	-148	
Touko	-141	-90	-124	-103	-131	-140	-144	-128	-132	-175	-139	-170	-184	
Kesä	-150	-97	-152	-124	-149	-159	-160	-165	-150	-219	-167	-194	-202	
Heinä	-177	-107	-168	-138	-157	-181	-182	-194	-182	-256	-200	-228	-226	
Elo	-186	-115	-183	-141	-167	-200	-213	-222	-211	-285	-225	-266	-255	
Syys	-213	-127	-201	-163	-185	-233	-236	-243	-249	-311	-252	-295	-264	
Loka	-224	-148	-226	-178	-214	-243	-274	-273	-279	-361	-276	-323	-289	
Marras	-234	-174	-249	-186	-239	-273	-299	-301	-317	-419	-318	-361	-312	
Joulu	-253	-192	-287	-205	-262	-302	-344	-324	-333	-474	-355	-405	-357	

VÄESTÖN KOKONAISMUUTOKSEN KEHITYS (vuosittain kumulatiivinen)
2021 - 2026*



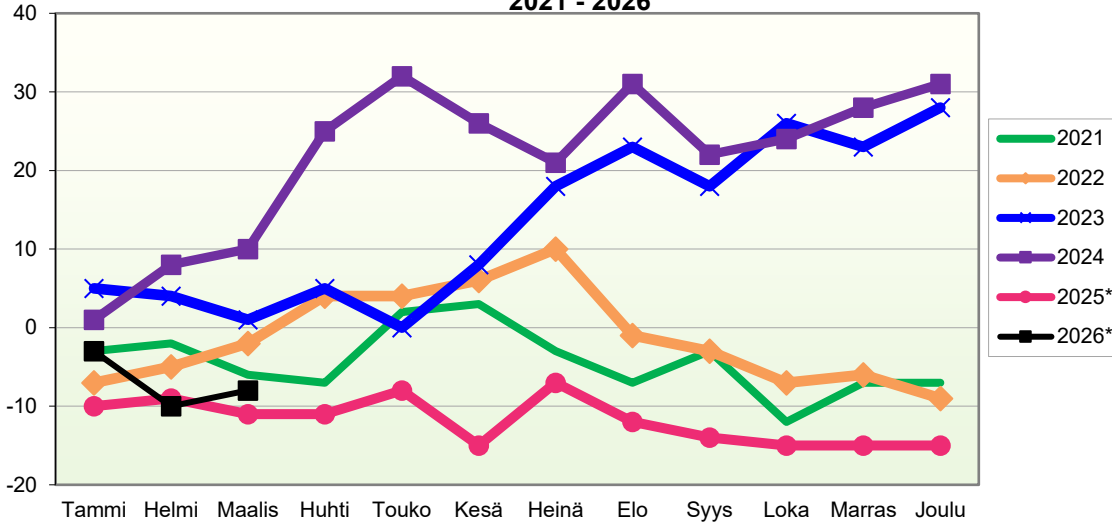
1.1.2026 aluejako

Kuukausimuutokset 2013 - 2026 (ennakkotietoja)														
KOKONAISMUUTOS														
	2013	2014	2015	2016	2017	2018	2019	2020	2021	2022	2023	2024	2025*	2026*
Tammi	-1	1	-2	-8	-13	-14	-8	-4	-2	-11	2	-5	-16	-9
Helmi	0	-2	-1	1	-11	5	-6	-3	-2	-3	-12	8	-1	-9
Maalis	-8	-1	-3	-11	-9	-3	0	-10	-9	1	-4	-3	-5	0
Huhti	-5	-4	-8	-7	-7	-6	-7	-6	-10	0	2	11	-3	
Touko	2	12	6	6	-3	-7	7	6	4	-6	-13	7	-2	
Kesä	-11	6	-8	4	3	-4	-4	0	-1	0	10	-11	-8	
Heinä	-10	-9	-5	-5	-2	-7	0	2	-13	3	6	-5	5	
Elo	-14	3	-16	-18	-15	-5	-14	-3	-5	-11	4	9	-9	
Syys	7	5	-3	-11	-8	-5	-1	12	-2	-4	-6	-11	-4	
Loka	-1	-2	-6	-2	-10	-13	-2	-5	-9	-4	7	-1	-1	
Marras	-1	-12	-11	-8	-8	1	-11	-5	0	-8	-8	1	-1	
Joulu	-8	-2	-8	-4	10	0	8	6	-3	-12	5	-7	-6	
	-50	-5	-65	-63	-73	-58	-38	-10	-52	-55	-7	-7	-51	-18

Kokonaismuutos sisältää väestönlisäyksen lisäksi väkiluvun korjauksen vuosina 2008-2018 joulukuussa sekä kuukausittain 2019* alkaen.

Kumulatiivinen muutos vuosittain 2013 - 2026 (ennakkotietoja)														
KOKONAISMUUTOS														
	2013	2014	2015	2016	2017	2018	2019	2020	2021	2022	2023	2024	2025*	2026*
Tammi	-1	1	-2	-8	-13	-14	-8	-4	-2	-11	2	-5	-16	-9
Helmi	-1	-1	-3	-7	-24	-9	-14	-7	-4	-14	-10	3	-17	-18
Maalis	-9	-2	-6	-18	-33	-12	-14	-17	-13	-13	-14	0	-22	-18
Huhti	-14	-6	-14	-25	-40	-18	-21	-23	-23	-13	-12	11	-25	
Touko	-12	6	-8	-19	-43	-25	-14	-17	-19	-19	-25	18	-27	
Kesä	-23	12	-16	-15	-40	-29	-18	-17	-20	-19	-15	7	-35	
Heinä	-33	3	-21	-20	-42	-36	-18	-15	-33	-16	-9	2	-30	
Elo	-47	6	-37	-38	-57	-41	-32	-18	-38	-27	-5	11	-39	
Syys	-40	11	-40	-49	-65	-46	-33	-6	-40	-31	-11	0	-43	
Loka	-41	9	-46	-51	-75	-59	-35	-11	-49	-35	-4	-1	-44	
Marras	-42	-3	-57	-59	-83	-58	-46	-16	-49	-43	-12	0	-45	
Joulu	-50	-5	-65	-63	-73	-58	-38	-10	-52	-55	-7	-7	-51	

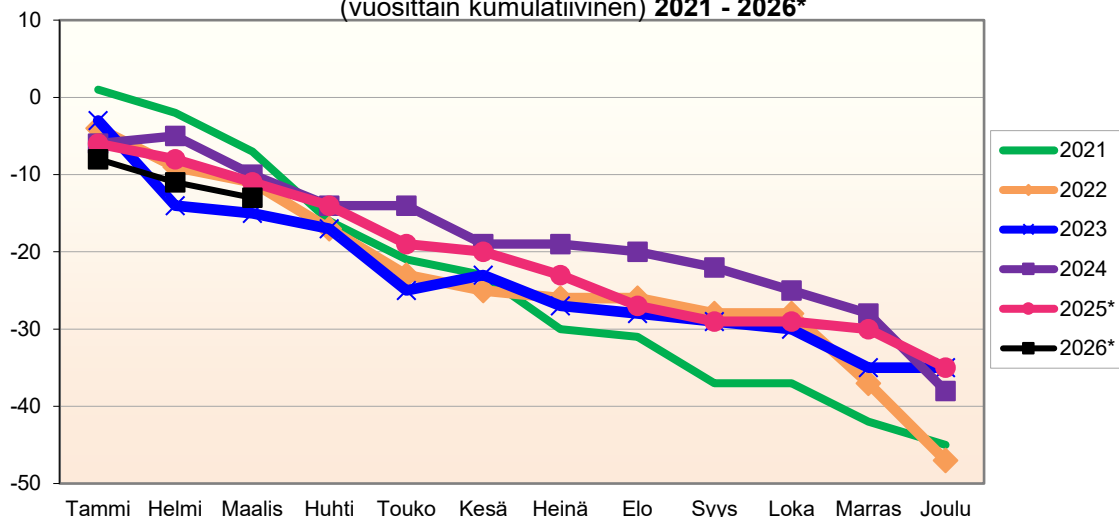
MUUTTOLIIKKEEN KEHITYS (vuosittain kumulatiivinen)
2021 - 2026*



1.1.2026 aluejako

Kuukausimuutokset 2013 - 2026 (ennakkotietoja)														
MUUTTOLIIKE (maassamuutto + siirtolaisuus = kokonaisnettomuutto)														
	2013	2014	2015	2016	2017	2018	2019	2020	2021	2022	2023	2024	2025*	2026*
Tammi	1	2	4	-5	-7	-12	-4	2	-3	-7	5	1	-10	-3
Helmi	2	-1	3	4	-3	6	-4	0	1	2	-1	7	1	-7
Maalis	-2	1	1	-6	-4	-1	3	-1	-4	3	-3	2	-2	2
Huhti	0	2	-5	-4	1	-2	-2	-4	-1	6	4	15	0	
Touko	2	10	9	7	0	-4	9	8	9	0	-5	7	3	
Kesä	-10	11	-2	6	6	-4	4	4	1	2	8	-6	-7	
Heinä	-7	-7	-2	-2	-2	-1	5	4	-6	4	10	-5	8	
Elo	-13	6	-10	-16	-10	-3	-7	1	-4	-11	5	10	-5	
Syys	5	7	-2	-9	-4	-1	2	14	4	-2	-5	-9	-2	
Loka	3	4	-2	1	-6	-9	1	2	-9	-4	8	2	-1	
Marras	5	-8	-8	-5	-4	1	-6	-5	5	1	-3	4	0	
Joulu	-5	5	0	0	9	0	10	6	0	-3	5	3	0	
Kok.	-19	32	-14	-29	-24	-30	11	31	-7	-9	28	31	-15	-8

Kumulatiivinen muutos vuosittain 2013 - 2026 (ennakkotietoja)														
MUUTTOLIIKE (maassamuutto + siirtolaisuus = kokonaisnettomuutto)														
	2013	2014	2015	2016	2017	2018	2019	2020	2021	2022	2023	2024	2025*	2026*
Tammi	1	2	4	-5	-7	-12	-4	2	-3	-7	5	1	-10	-3
Helmi	3	1	7	-1	-10	-6	-8	2	-2	-5	4	8	-9	-10
Maalis	1	2	8	-7	-14	-7	-5	1	-6	-2	1	10	-11	-8
Huhti	1	4	3	-11	-13	-9	-7	-3	-7	4	5	25	-11	
Touko	3	14	12	-4	-13	-13	2	5	2	4	0	32	-8	
Kesä	-7	25	10	2	-7	-17	6	9	3	6	8	26	-15	
Heinä	-14	18	8	0	-9	-18	11	13	-3	10	18	21	-7	
Elo	-27	24	-2	-16	-19	-21	4	14	-7	-1	23	31	-12	
Syys	-22	31	-4	-25	-23	-22	6	28	-3	-3	18	22	-14	
Loka	-19	35	-6	-24	-29	-31	7	30	-12	-7	26	24	-15	
Marras	-14	27	-14	-29	-33	-30	1	25	-7	-6	23	28	-15	
Joulu	-19	32	-14	-29	-24	-30	11	31	-7	-9	28	31	-15	

LUONNOLLISEN VÄESTÖNMUUTOKSEN KEHITYS
 (vuosittain kumulatiivinen) 2021 - 2026*


1.1.2026 aluejako

Kuukausimuutokset 2013 - 2026 (ennakkotietoja)
LUONNOLLINEN VÄESTÖNMUUTOS

	2013	2014	2015	2016	2017	2018	2019	2020	2021	2022	2023	2024	2025*	2026*
Tammi	-2	-1	-6	-3	-6	-2	-4	-6	1	-4	-3	-6	-6	-8
Helmi	-2	-1	-4	-3	-8	-1	-2	-3	-3	-5	-11	1	-2	-3
Maalis	-6	-2	-4	-5	-5	-2	-3	-9	-5	-2	-1	-5	-3	-2
Huhti	-5	-6	-3	-3	-8	-4	-5	-2	-9	-6	-2	-4	-3	
Touko	0	2	-3	-1	-3	-3	-2	-2	-5	-6	-8	0	-5	
Kesä	-1	-5	-6	-2	-3	0	-8	-4	-2	-2	2	-5	-1	
Heinä	-3	-2	-3	-3	0	-6	-5	-2	-7	-1	-4	0	-3	
Elo	-1	-3	-6	-2	-5	-2	-7	-4	-1	0	-1	-1	-4	
Syys	2	-2	-1	-2	-4	-4	-3	-2	-6	-2	-1	-2	-2	
Loka	-4	-6	-4	-3	-4	-4	-3	-7	0	0	-1	-3	0	
Marras	-6	-4	-3	-3	-4	0	-5	0	-5	-9	-5	-3	-1	
Joulu	-3	-9	-5	-7	-5	-2	-1	-1	-3	-10	0	-10	-5	
	-31	-39	-48	-37	-55	-30	-48	-42	-45	-47	-35	-38	-35	-13

Kumulatiivinen muutos vuosittain 2013 - 2026 (ennakkotietoja)
LUONNOLLINEN VÄESTÖNMUUTOS

	2013	2014	2015	2016	2017	2018	2019	2020	2021	2022	2023	2024	2025*	2026*
Tammi	-2	-1	-6	-3	-6	-2	-4	-6	1	-4	-3	-6	-6	-8
Helmi	-4	-2	-10	-6	-14	-3	-6	-9	-2	-9	-14	-5	-8	-11
Maalis	-10	-4	-14	-11	-19	-5	-9	-18	-7	-11	-15	-10	-11	-13
Huhti	-15	-10	-17	-14	-27	-9	-14	-20	-16	-17	-17	-14	-14	
Touko	-15	-8	-20	-15	-30	-12	-16	-22	-21	-23	-25	-14	-19	
Kesä	-16	-13	-26	-17	-33	-12	-24	-26	-23	-25	-23	-19	-20	
Heinä	-19	-15	-29	-20	-33	-18	-29	-28	-30	-26	-27	-19	-23	
Elo	-20	-18	-35	-22	-38	-20	-36	-32	-31	-26	-28	-20	-27	
Syys	-18	-20	-36	-24	-42	-24	-39	-34	-37	-28	-29	-22	-29	
Loka	-22	-26	-40	-27	-46	-28	-42	-41	-37	-28	-30	-25	-29	
Marras	-28	-30	-43	-30	-50	-28	-47	-41	-42	-37	-35	-28	-30	
Joulu	-31	-39	-48	-37	-55	-30	-48	-42	-45	-47	-35	-38	-35	

Lähde: Tilastokeskus