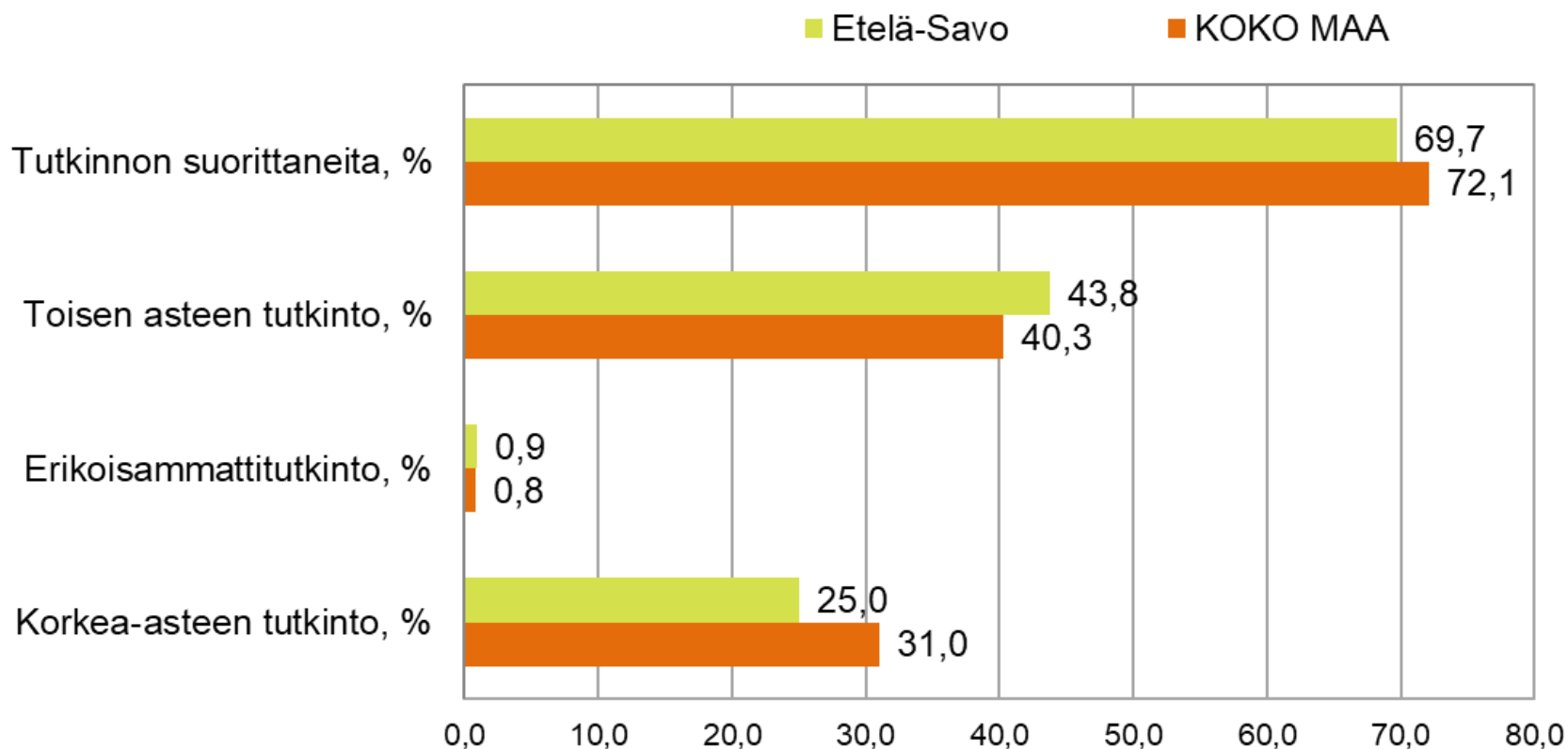
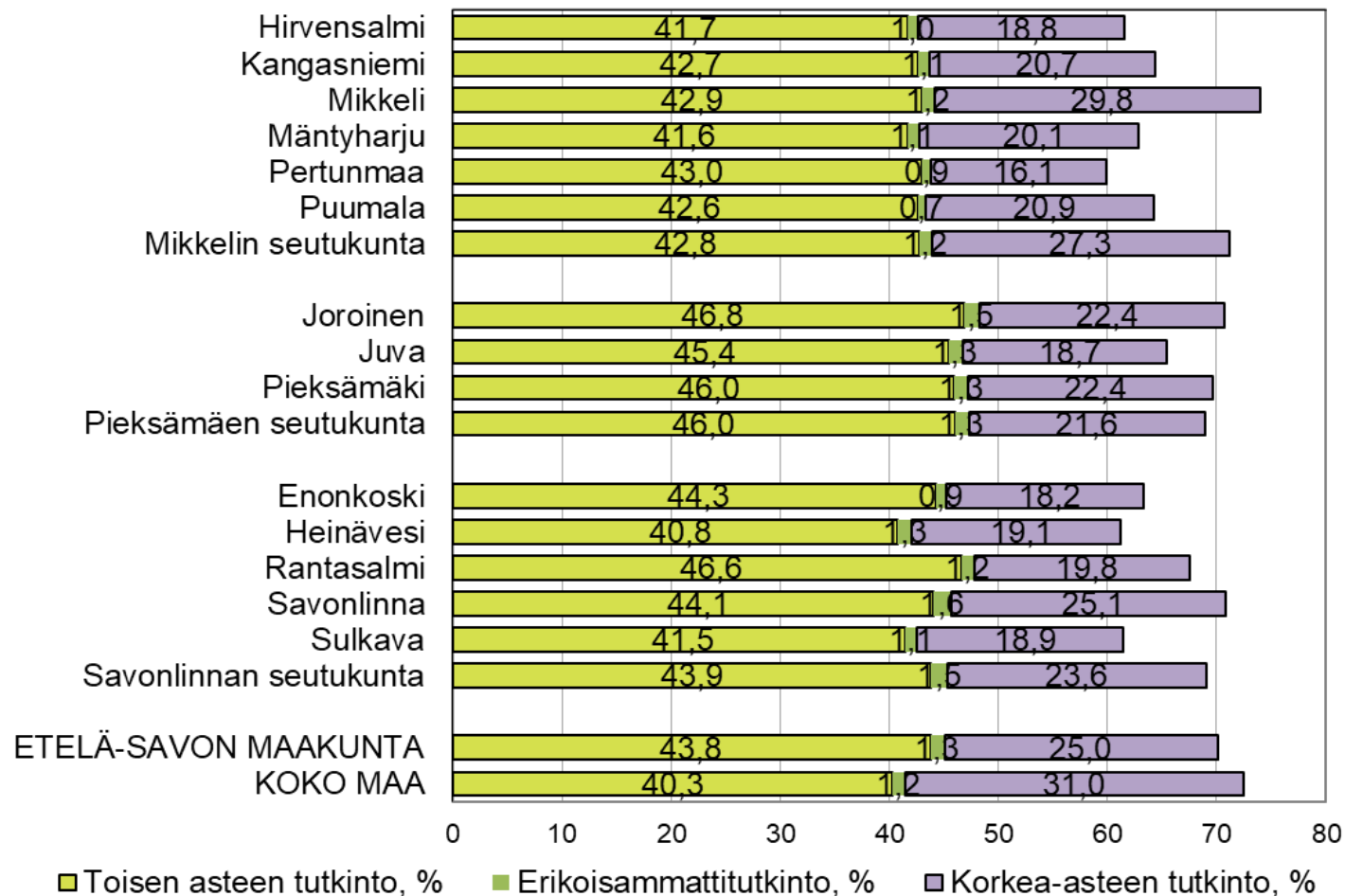


Väestön koulutusaste Etelä-Savossa ja koko maassa 2017 (15 vuotta täyttänyt väestö)



Väestön koulutusrakenne Etelä-Savossa 2017

(15 vuotta täyttänyt väestö)



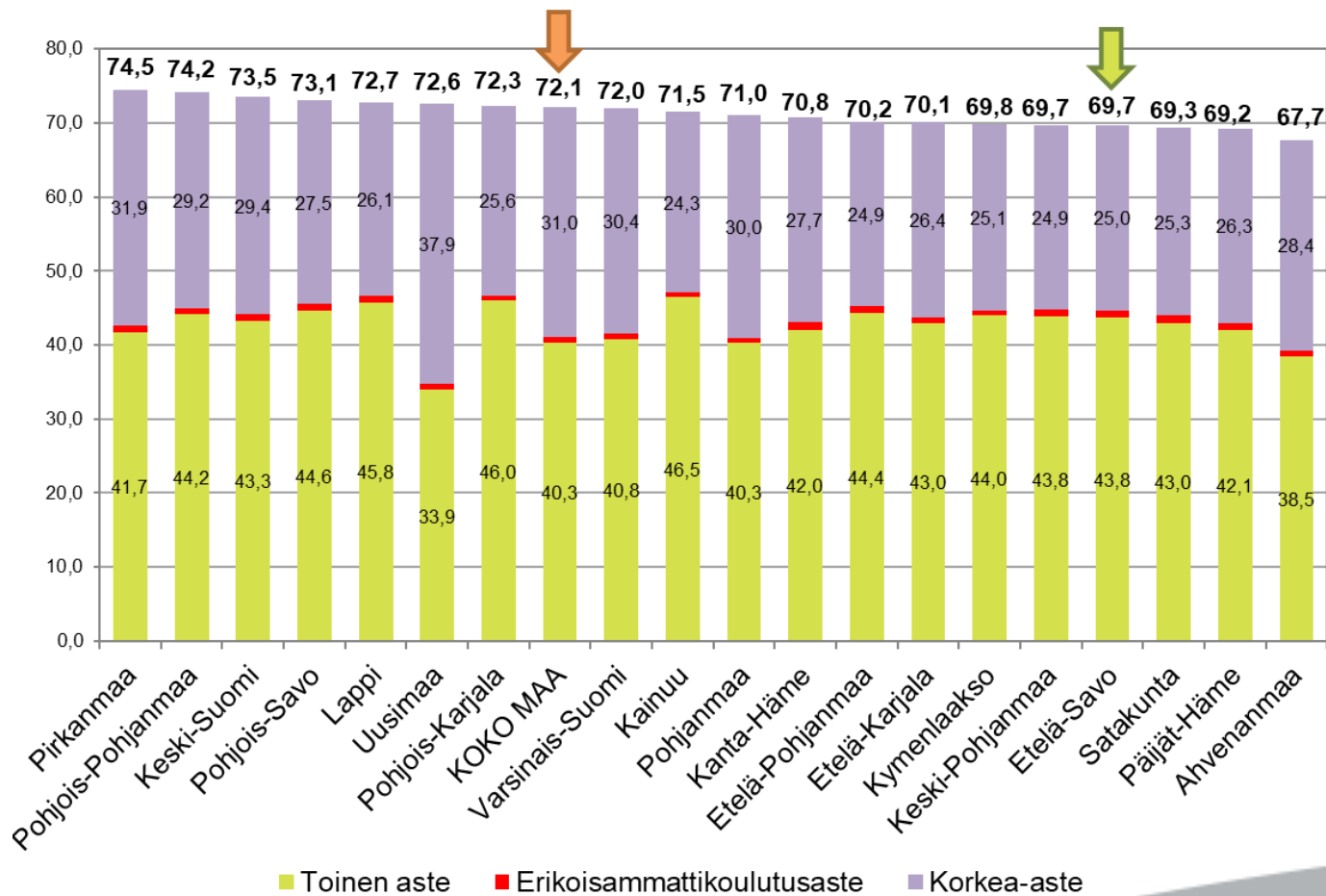
Väestön koulutusrakenne Etelä-Savossa 2017

(15 vuotta täyttänyt väestö)

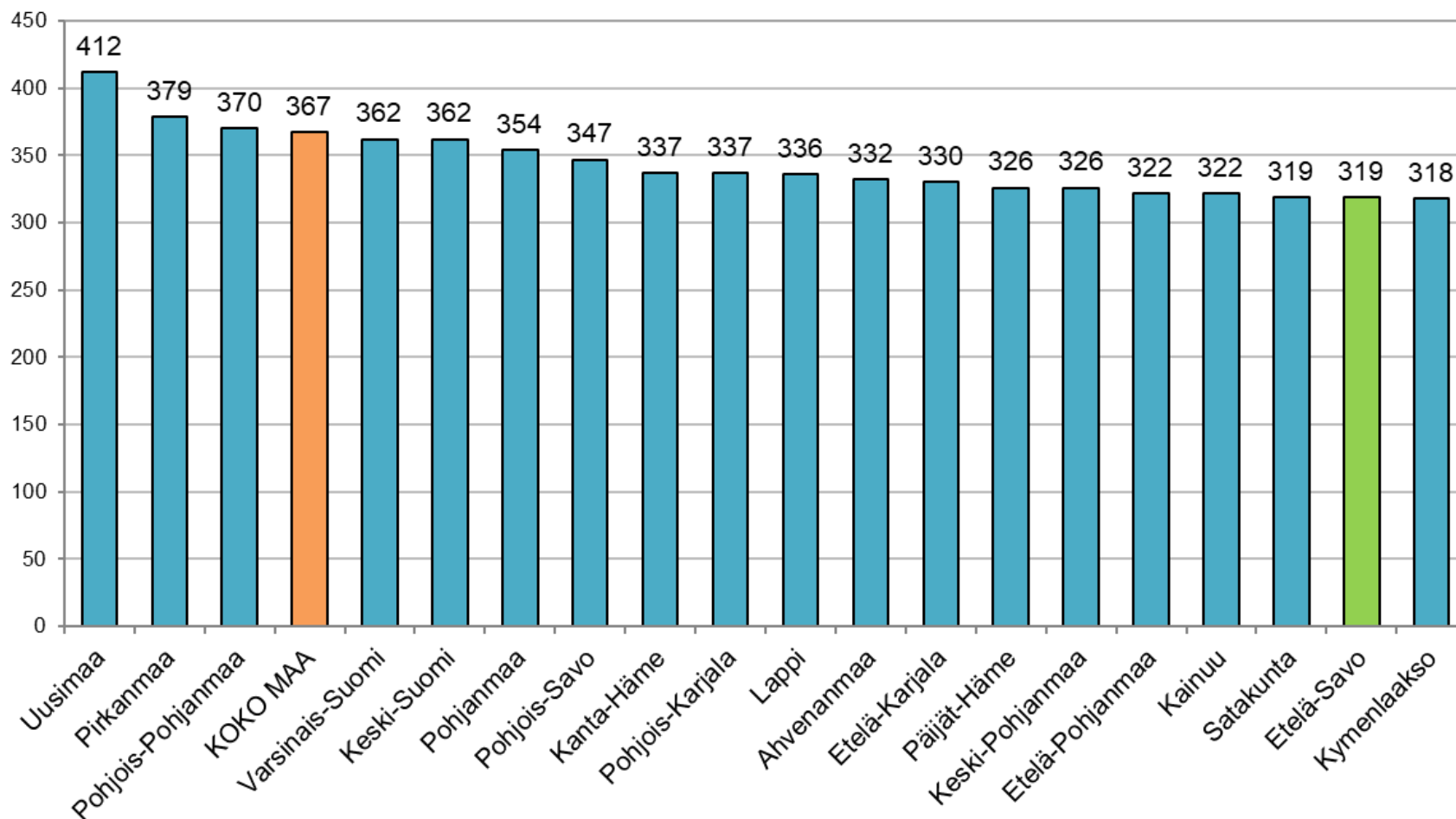
	15 vuotta täyttänyt väestö	Ei perusasteen jälkeistä tutkintoa	Tutkinnon suorittaneet	Tutkinnon suorittaneet, %	Toisen asteen tutkinto	Toisen asteen tutkinto, %	Erikoisammattitutkinto	Erikoisammattitutkinto, %	Korkeasteen tutkinto	Korkeasteen tutkinto, %	*) Koulutus-taso (VKTM-indeksi)
Hirvensalmi	1 992	774	1 218	61,1	831	41,7	12	1,0	375	18,8	264
Kangasniemi	4 870	1 753	3 117	64,0	2 078	42,7	33	1,1	1 006	20,7	279
Mikkeli	46 478	12 259	34 219	73,6	19 960	42,9	416	1,2	13 843	29,8	356
Mäntyharju	5 316	1 996	3 320	62,5	2 214	41,6	38	1,1	1 068	20,1	273
Pertunmaa	1 529	618	911	59,6	657	43,0	8	0,9	246	16,1	242
Puumala	2 031	731	1 300	64,0	866	42,6	9	0,7	425	20,9	277
Mikkelin seutukunta	62 216	18 131	44 085	70,9	26 606	42,8	516	1,2	16 963	27,3	
Joroinen	4 220	1 254	2 966	70,3	1 977	46,8	44	1,5	945	22,4	307
Juva	5 563	1 947	3 616	65,0	2 527	45,4	48	1,3	1 041	18,7	278
Pieksämäki	15 995	4 912	11 083	69,3	7 356	46,0	139	1,3	3 588	22,4	300
Pieksämäen seutukunta	25 778	8 113	17 665	68,5	11 860	46,0	231	1,3	5 574	21,6	
Enonkoski	1 244	460	784	63,0	551	44,3	7	0,9	226	18,2	265
Heinävesi	3 065	1 205	1 860	60,7	1 250	40,8	24	1,3	586	19,1	258
Rantasalmi	3 136	1 030	2 106	67,2	1 461	46,6	25	1,2	620	19,8	288
Savonlinna	30 332	9 002	21 330	70,3	13 370	44,1	348	1,6	7 612	25,1	322
Sulkava	2 340	912	1 428	61,0	970	41,5	16	1,1	442	18,9	260
Savonlinnan seutukunta	40 117	12 609	27 508	68,6	17 602	43,9	420	1,5	9 486	23,6	
ETELÄ-SAVON MAAKUNTA	128 111	38 853	89 258	69,7	56 068	43,8	1 167	1,3	32 023	25,0	319
KOKO MAA	4 622 706	1 288 058	3 334 648	72,1	1 863 943	40,3	38 429	1,2	1 432 276	31,0	367

*) Väestön koulutustasoa mitataan perusasteen jälkeen suoritettujen korkeimman koulutuksen keskimääräisellä pituudella henkeä kohti. Esimerkiksi koulutustasoluku 246 osoittaa, että teoreettinen koulutusaika henkeä kohti on 2,5 vuotta peruskoulun suorittamisen jälkeen. Väestön koulutustasoa laskettaessa perusjoukkona käytetään 20 vuotta täyttäneitä väestöä. Näin siksi että monen alle 20-vuotiaan koulutus on vielä kesken.

Tutkinnon suorittaneita (15-v. täyttäneistä) maakunnittain 2017, %



Koulutustaso (VKTM-indeksi) maakunnittain 2017



*) Väestön koulutustasoa mitataan perusasteen jälkeen suoritetun korkeimman koulutuksen keskimääräisellä pituudella henkeä kohti. Esimerkiksi koulutustasoluku 246 osoittaa, että teoreettinen koulutusaika henkeä kohti on 2,5 vuotta peruskoulun suorittamisen jälkeen. Väestön koulutustasoa laskettaessa perusjoukkona käytetään 20 vuotta täyttäneitä väestöä. Näin siksi että monen alle 20-vuotiaan koulutus on vielä kesken.