



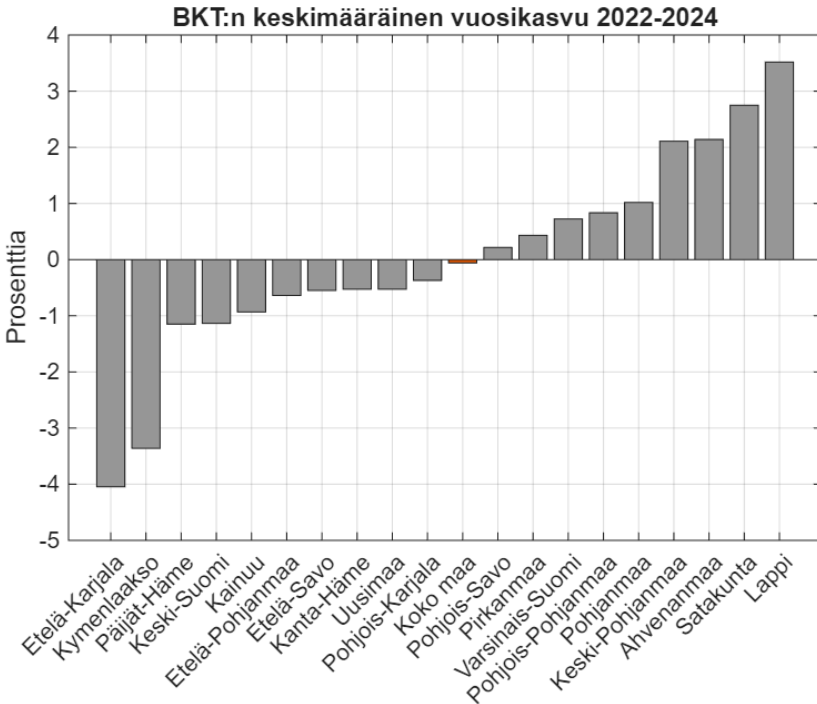
OP POHJOLA

Maakuntien talousnäkymät ja ennusteet 2026

Tomi Kortela

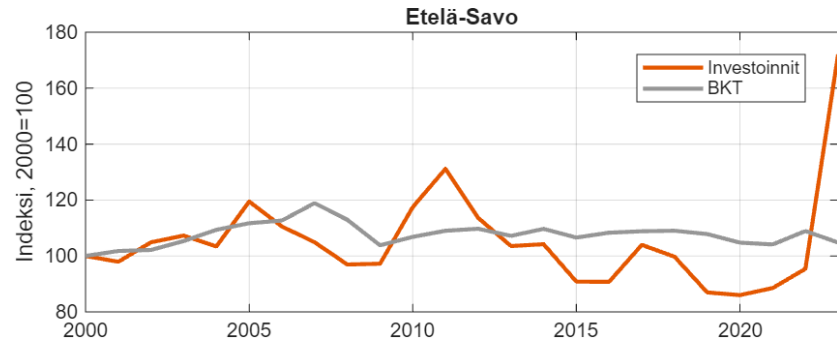
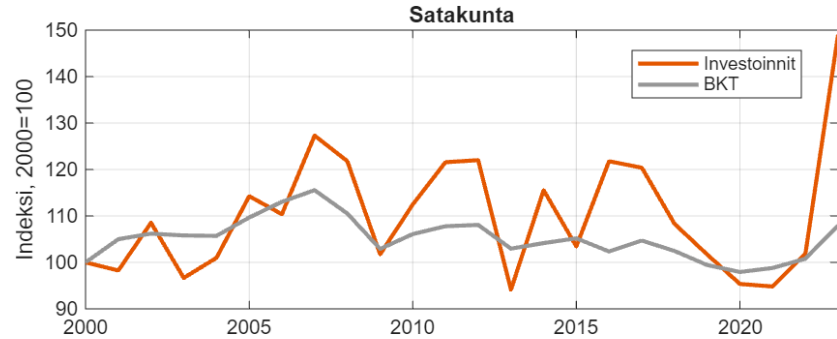
Johtava ekonomisti

Viime vuosina talouskehitys vaihdellut maakunnittain



- › Suomessa kasvu vuosina 2022–2024 oli keskimäärin noin 0 %, mutta maakuntatalouksien kasvut vaihtelivat noin -4 ja +4 % välillä.
- › Maailmatalouden ajurit kohdelleet maakuntia eri tavoin:
 - › Itä-rajän sulkeutuminen (geopolitiikka)
 - › Vihreä siirtymä ja turismin kasvu.
- › Tukitoimet perusteltuja Itä-Suomeen.

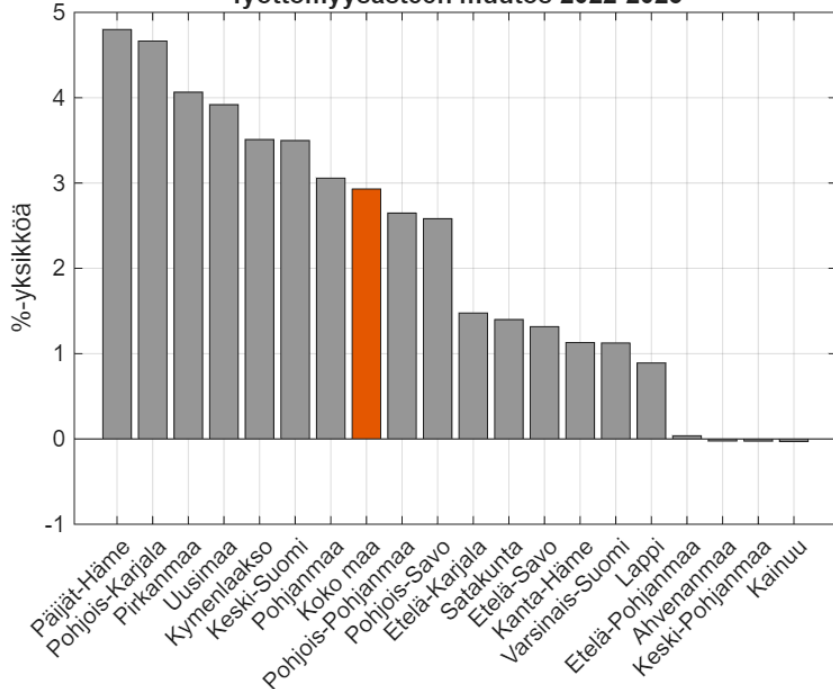
Investoinnit suhde BKT:hen ei suoraviivainen



- › Investoinnit heilahtelevat maakunnissa merkittävästi:
 - › Esim. 2023 kasvu +80 % Etelä-Savossa.
 - › Investointien koko voi olla yli 40 % maakunnan BKT:stä.
- › Investoinnit näkyvät kuitenkin vähemmän BKT:ssä.
 - › Investoinnit tyypillisesti nostavat vain hieman BKT:tä.
 - › Vaikutus BKT:hen tulee maakunnassa tehtävästä arvonlisästä.
- › Korkeat investoinnit tukevat kuitenkin maakunnan pitkän aikavälin kasvupotentiaalia.

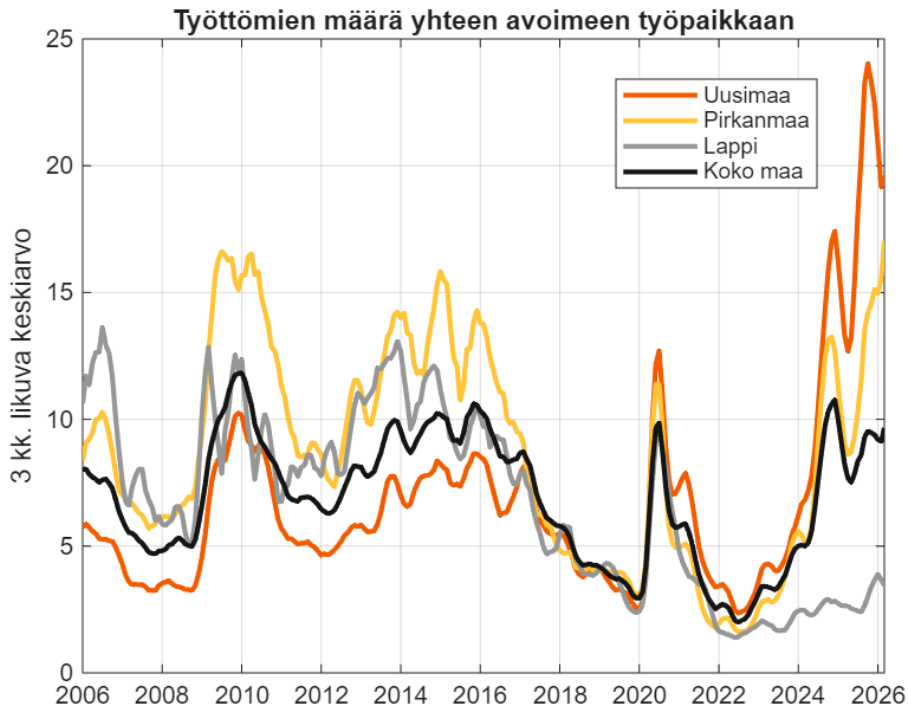
Työttömyys nousut – ei kuitenkaan tasaisesti

Työttömyysasteen muutos 2022-2025



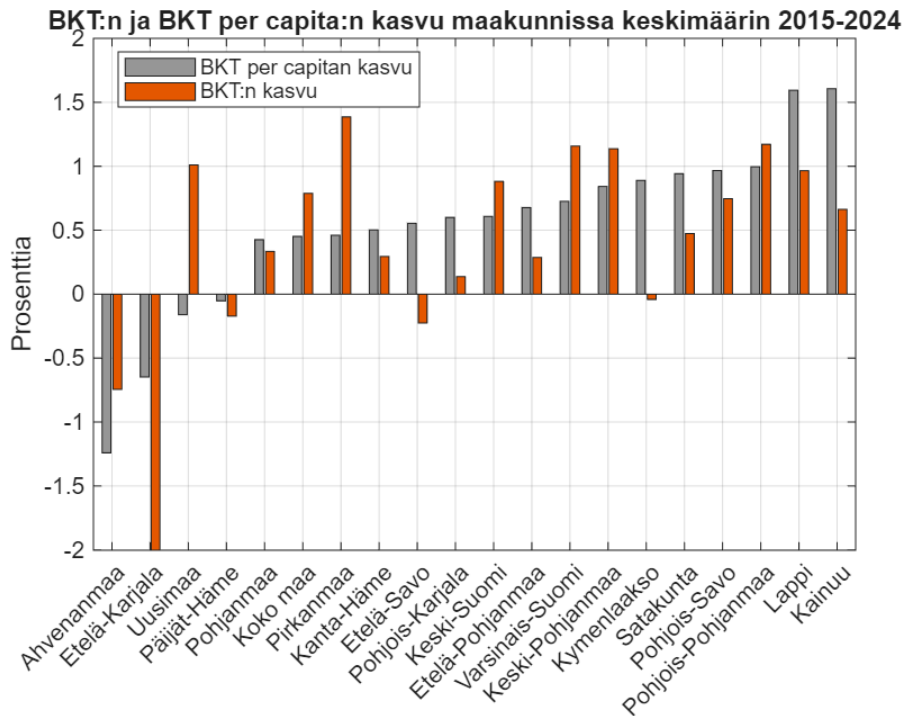
- › Työttömyys nousi lähes kaikkialla viime vuonna.
- › Hieman pidemmässä tarkastelussa suurin työttömyyden kasvu:
 - › Itä-Suomen painottuvat maakunnat pl. Etelä-Karjala.
 - › Väestöltään kasvavat maakunnat
- › Pieni työttömyyden kasvu:
 - › Väestöltään vähenevät maakunnat.
 - › Suhteellisen hyvän talouskehityksen maakunnat.

Edelleen työmarkkinoiden kireydessä merkittäviä eroja



- › Työttömien suhde avoimiin työpaikkoihin kertoo työmarkkinoiden kireydestä.
- › Pohjois-Suomessa kireät työmarkkinat.
- › Monessa maakunnassa löysät työmarkkinat.
 - › Kasvukeskukset eivät ole säästyneet työmarkkinoiden heikentymiseltä.
 - › Monen maakunnan suhteellinen asema muuttunut.

BKT:n kasvu ei kerro koko kuvaa maakunnan talouskehityksestä



- › Väestön kasvu on maakuntien keskeisin BKT:n kasvua ajava tekijä.
- › Monen maakunnan talouskehitys on väestön kasvun taustalle kehittynyt suhteellisen hyvin.
- › Taloudellinen hyvinvointi voi kehittyä maakunnassa, vaikka BKT:n kehitys olisikin heikkoa.

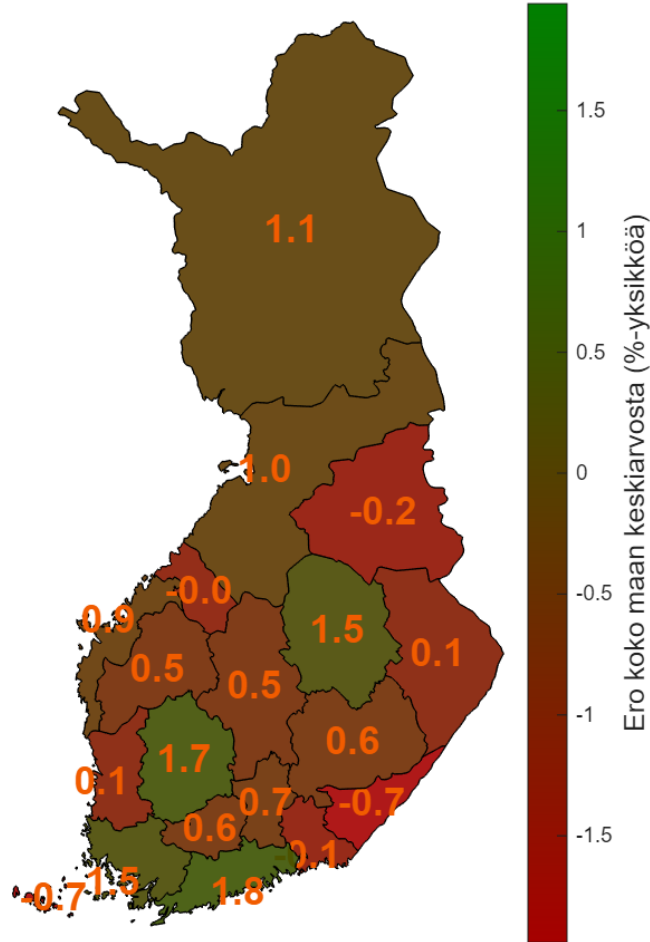
Yhteenveto

- › Talouskasvu on viime vuosina ollut vahvaa erityisesti Pohjois-Suomessa. Toisaalta BKT:n kasvu ollut selvästi keskimääräistä hitaampaa Itä-Suomen maakunnissa.
- › Suomen työmarkkinoiden heikkous on näkynyt kaikissa maakunnissa. Eroja työmarkkinoissa kuitenkin on: edelleen hyvät työmarkkinat Pohjois-Suomessa ja osassa Pohjanmaan maakuntia.
- › BKT per capita:n kehitystä tarkasteltaessa monen maakunnan talouskehitys näyttää pelkän BKT:n avulla tehtyä tarkastelua paremmalta.

A photograph of a person with long, dark hair splashing in water. The person is seen from behind, and their hair is wet and dripping. The water is splashing around them, creating many small droplets in the air. The background shows a calm body of water and a dark, forested shoreline under a clear sky. The word "Maakuntaennusteet" is overlaid in white text on the left side of the image.

Maakuntaennusteet

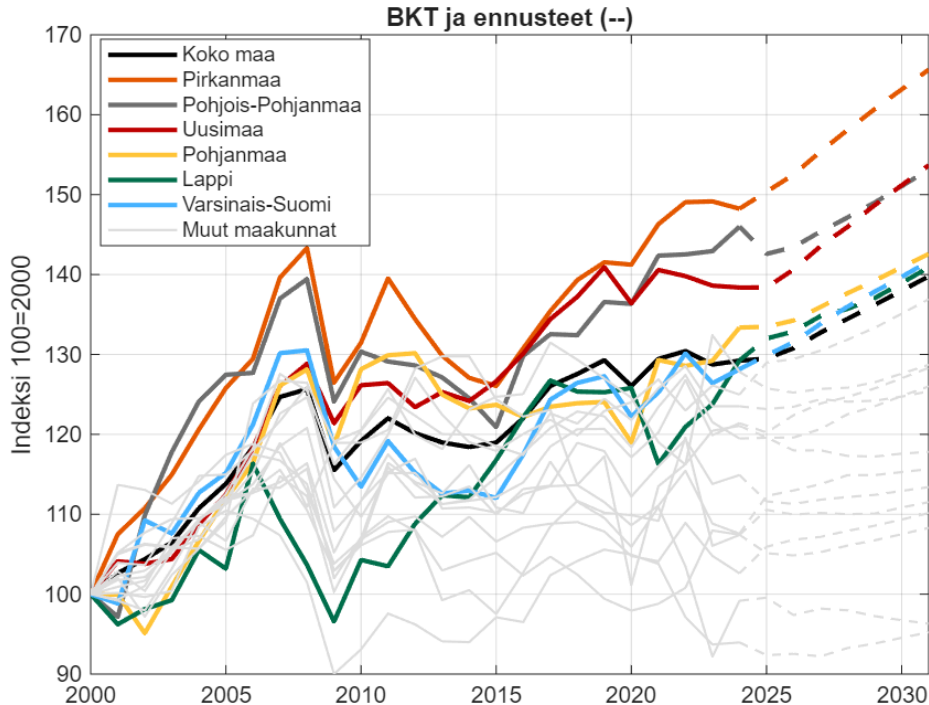
Maakuntien BKT-ennuste, kasvu keskimäärin 2025-2026, %
Koko maan kasvu 1.2%



Maakunnissa odotettavissa maltillista elpymistä

- › Maakuntien BKT:n ennustetaan kasvavan maltillisesti kuluvana ja ensi vuonna.
- › Lähi-idän kriisin pitkittyessä riskit ennustettua heikompaan kehitykseen.
- › Koko maan BKT:tä nopeammin kasvaa neljä maakuntaa, ja nopeinta kasvua ennustetaan Uudellemaalle ja Pirkanmaalle.

Pidemmän aikavälin keskimääräistä nopeampi kasvu laaja-alaistunut Suomessa



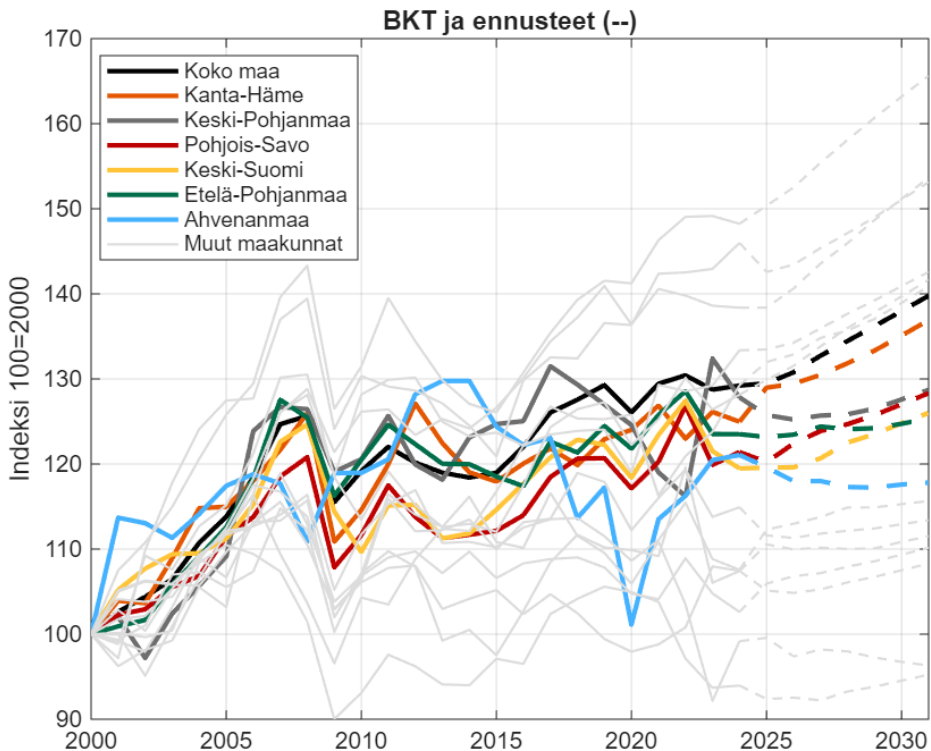
Lähde: OP Pohjolan laskelmat ja Tilastokeskus.

© OP Pohjola / OP-Julkinen

- › Yhä useamman maakunnan ennustetaan kasvavan koko maan keskimääräistä kasvua nopeammin hieman pidemmän aikavälin tarkastelussa.
- › Tyypillisesti vain 3 maakuntaa ylittänyt koko maan kehityksen, mutta joukko laajenemassa.
 - › Erityisesti Lapin kasvu koronakriisin jälkeen on ollut erinomaista.
- › Vahvasti kasvaneiden maakuntien kasvun ennustetaan jatkuvan lähellä viime vuosien vauhtia tai jopa paremmin.

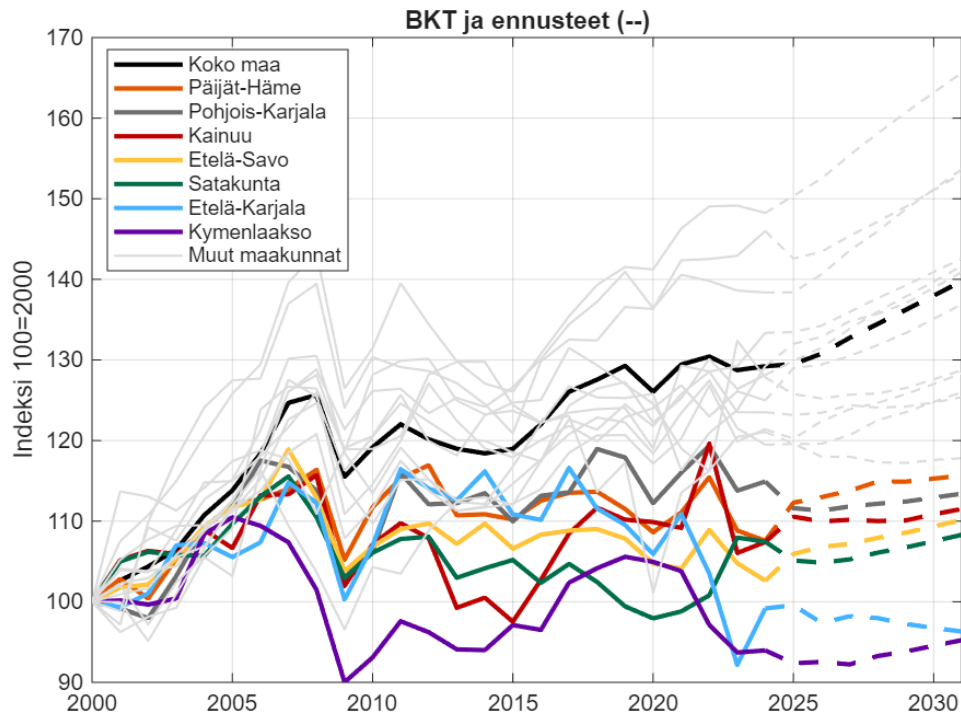


Osa maakunnista jäämässä keskimääräisestä kasvusta



- › Osa maakunnista, joiden kehitys on pitkällä aikavälillä ollut lähellä koko maan kehitystä, ovat jäämässä siitä selvemmin jälkeen viime vuosina.
 - › Ennusteperiodilla ero koko maan kehitykseen edelleen kasvaa.
- › Keskimäärin kasvu on näissä maakunnissa positiivista, mutta jää pidemmän aikavälin tarkastelussa kokonaisuutena hitaaksi.
 - › Näissä maakunnissa väestön kasvu tyypillisesti hieman supistuu tai on vakaata, mikä hidastaa kasvua.
 - › Tässä joukossa Kanta-Häme kasvaa koko maan kasvuvauhdin mukaisesti.

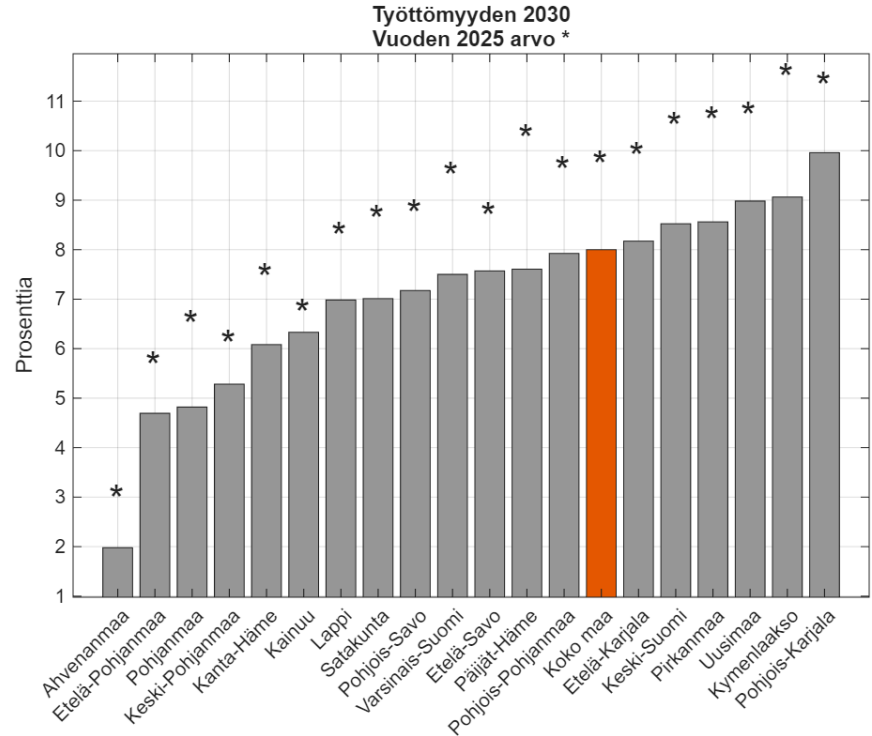
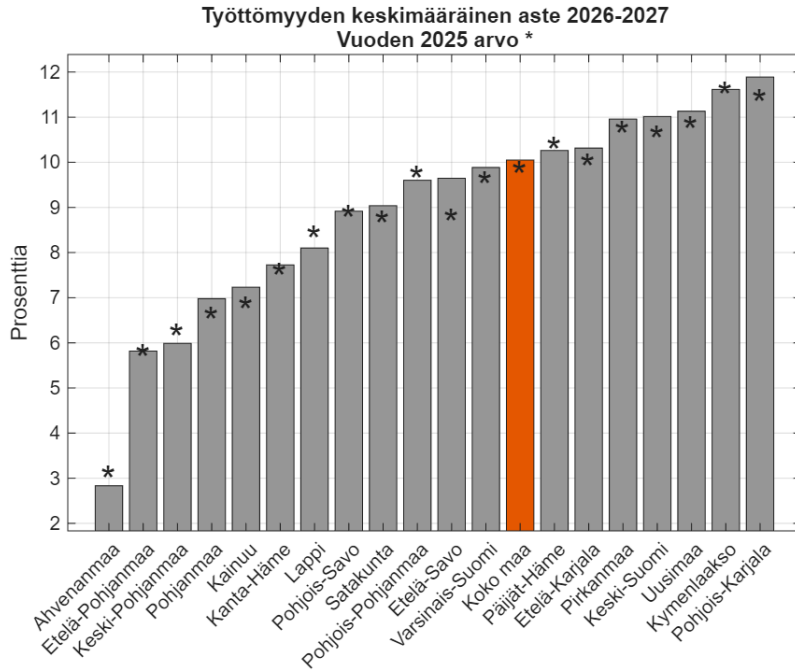
Väestön väheneminen painaa osassa maakuntia kasvua



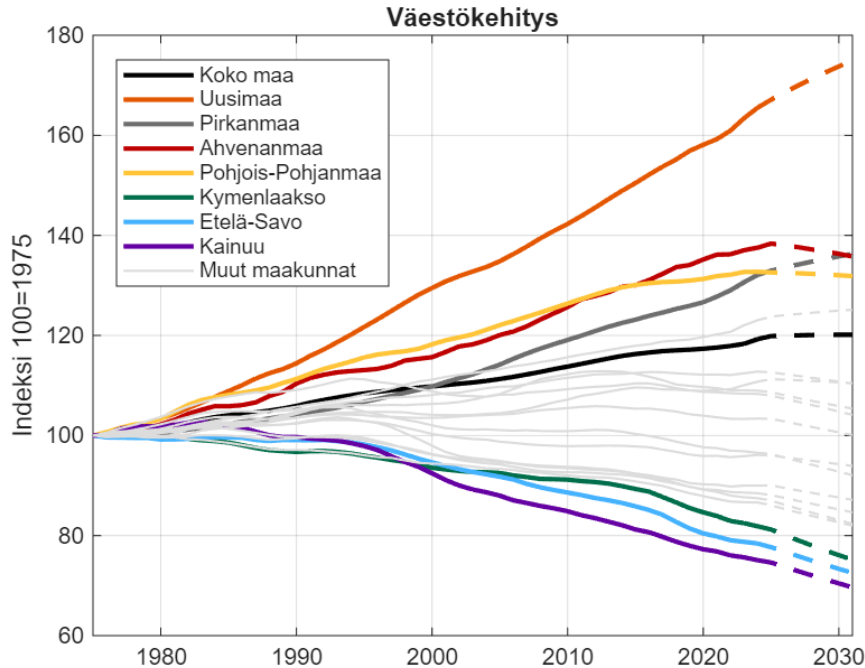
Lähde: OP Pohjolan laskelmat ja Tilastokeskus.

- › Monessa maakunnassa talouden kasvu on pidemmässä tarkastelussa käytännössä vakaata tai lievästi supistuvaa.
- › Näissä kaikissa maakunnissa väestö supistuu, mikä hidastaa talouden kasvua, vaikka muuten talouskasvu (BKT:n kehitys per capita) olisi suhteellisen hyvää.
- › Satakunnan kehitys osoittaa, että myös kehityksen suuntaa voi kääntyä, ja BKT voi kasvaa, vaikka väestö vähentyisikin.

Työttömyyden ennustetaan laskevan hitaasti

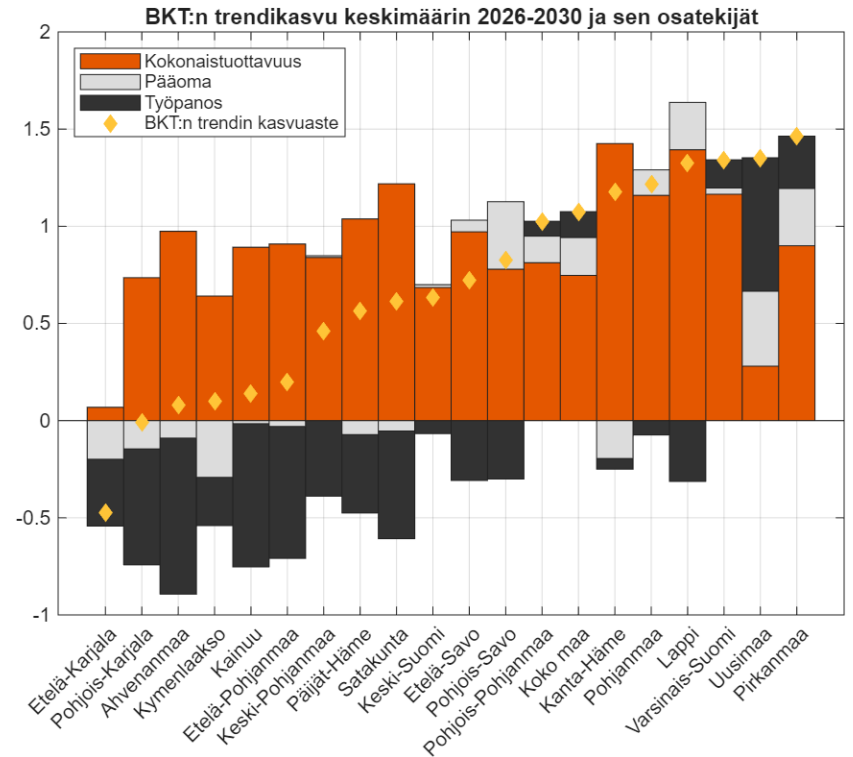
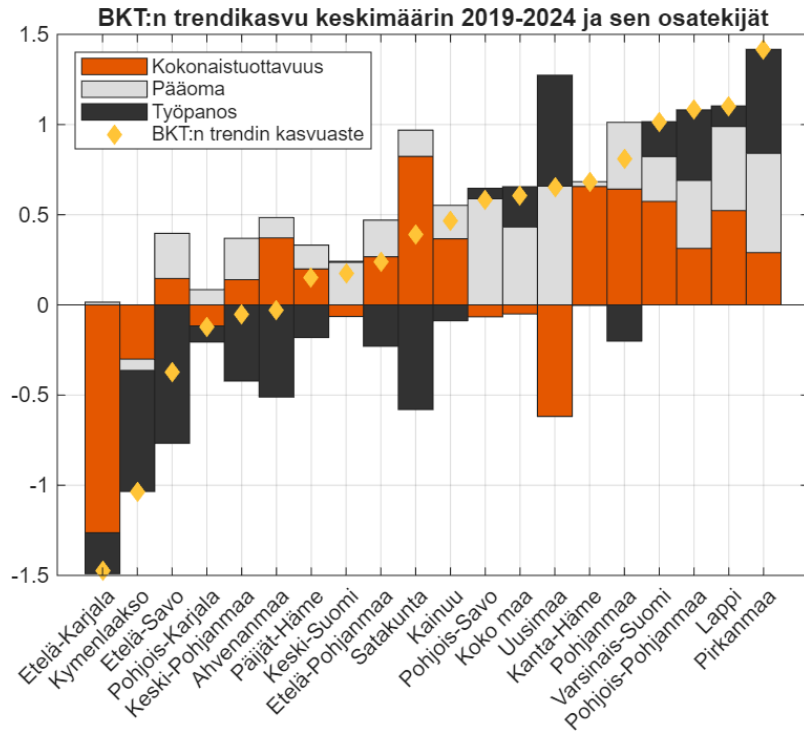


Väestön kasvu hidastuu viime vuosista

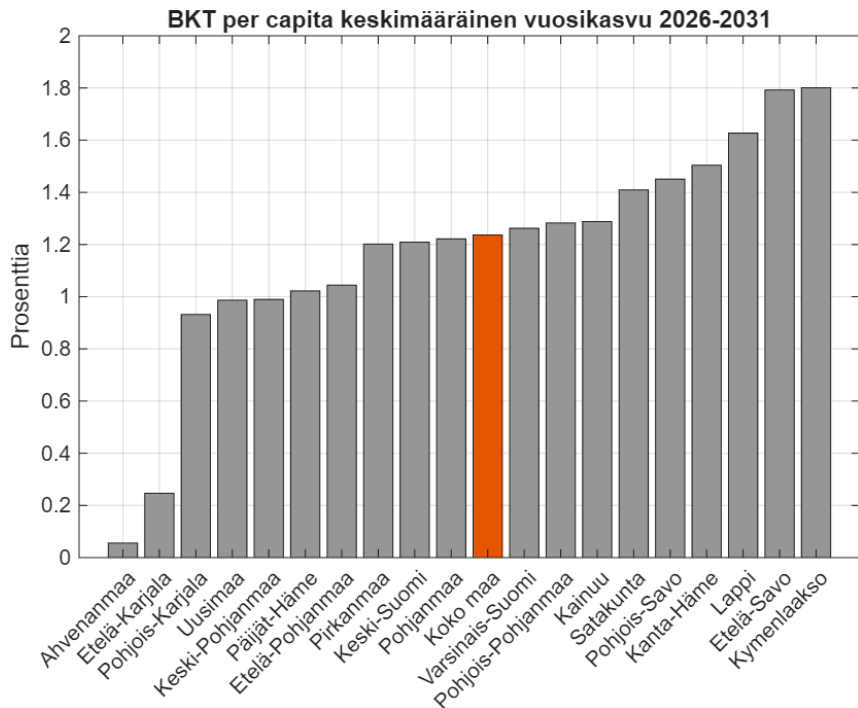


- › Väestön kasvu on hieman hidastumassa viime vuosista.
 - › Maahanmuutto vähentynyt.
- › Väestökehitys ollut saman suuntaista maakunnissa jo hyvin pitkään.
- › Pohjois-Pohjanmaalla väestön kasvu on viime vuosina hidastunut ja vuonna 2025 väestö supistui ensimmäistä kertaa mittaushistoriassa (alkaen vuodesta 1975).

Monen maakunnan pidemmän aikavälin kasvu tuottavuuskasvun varassa



BKT suhteessa väestöön voi kehittyä hyvin monessa maakunnassa



- › Seuraavan viiden vuoden aikana BKT per capitaa ennustetaan keskimäärin kasvavan kaikissa maakunnissa.
- › Nopeinta BKT per capitaa kasvu on maakunnissa, joissa väestö supistuu.
- › Taloudellinen hyvinvointi voi monessa maakunnassa kasvaa, vaikka BKT kehitys itsessään olisi heikkoa.

Yhteenveto

- › Maakuntatalouksien ennakoidaan elyvän maltillisesti tulevina vuosina. Kuluva ja ensi vuoden aikana talouskasvun odotetaan olevan keskimäärin noin -0,5 ja 2 prosentin välillä. Nopeinta kasvua ennustetaan Uudellemaalle.
- › Talouden elpyminen ei riitä nopeasti parantamaan työmarkkinoita. Työttömyyden ennustetaan kääntyvän selvempään laskuun vasta pidemmällä aikavälillä, jolloin osassa maakunnista voi syntyä työvoimapulapaineita.
- › Seuraavan viiden vuoden aikana BKT per capita ennustetaan keskimäärin kasvavan kaikissa maakunnissa. BKT per capita kasvu kertoo siitä, että taloudellinen hyvinvointi voi monessa maakunnassa kasvaa, vaikka BKT kehitys itsessään olisi heikkoa.



Kiitos!