

Etelä-Savon maine- ja tunnettuustutkimus



**Etelä-Savon
maakuntaliitto**



**Euroopan unionin
osarahoittama**

TUTKIMUSRAPORTTI Etelä-Savon maakuntaliitto

Timo Myllymäki
Taloustutkimus Oy
24.9.2024

Sisällysluettelo

I Katsaus Etelä-Savoon liittyvistä Taloustutkimus Oy:n tutkimuksista	3
Kaupungit ja kunnat matkailukohteina	6
Muuttohalukkuus Suomessa	16
Etelä-Savo opiskelupaikkana	29
II Etelä-Savon maine- ja tunnettuustutkimus	32
Tutkimuksen toteutus	33
Yhteenveto	37
Etelä-Savon tunnettuus	43
Tiedonsaanti Etelä-Savosta	56
Mielikuvat Etelä-Savosta	61
Kokonaisnäkemys Etelä-Savosta	68
Mielikuvalliset vahvuudet ja kehittämiskohteet	72
Eteläsavolainen ihminen	78
Etelä-Savon houkuttelevuus	82
Muutto maakuntaan tai maakunnasta pois	90
Yritystoiminta Etelä-Savossa	104
Erotautumisen ja vertailu kahteen maakuntaan	110
Kohderyhmät	125
Yleiset kiinnostuksen kohteet	132
Median seuraaminen	138
Arvoihin ja asenteisiin liittyvät väittämät	143
Liitteet	147

Katsaus Etelä-Savoon liittyvistä tutkimuksista

Taloustutkimuksen omat valmiit tutkimukset

Taloustutkimuksen valmiit tutkimukset

- Taloustutkimus toteuttaa säännöllisesti tutkimuksia omana tuotantonaan. Näillä tutkimuksilla ei ole varsinaista toimeksiantajaa.
- Tässä raportissa esitetään erilaisten kuntiin liittyvien tutkimusten kautta muodostettua näkymää Etelä-Savosta ensisijaisesti Etelä-Savon kuntien saamien arvioiden tuloksista laskettuina tunnuslukuina, mutta myös Etelä-Savon maakuntaa koskevien kysymysten kautta.
- Raportissa käsitellään tuloksia seuraavista tutkimuksista:
 - Muuttohalukkuus Suomessa
 - Arvioitavana kaikki Etelä-Savon kunnat
 - Kaupungit matkailukohteina
 - Arvioitavana kaikki Etelä-Savon kunnat
 - Opiskelukaupungit
 - Etelä-Savon kunnista arvioinnin kohteena Mikkeli ja Savonlinna

Yhteenveto Taloustutkimuksen tutkimuksista

Etelä-Savo on alue, johon suhtaudutaan maakuntana hyvin keskimääräisesti. Sekä matkailullisesti että muuttokohteena. Kuntien ja kaupunkien saamien arvioiden perusteella tarkasteltuna Etelä-Savo on kuitenkin yksi matkailun kärkimaakunnista, ei niinkään asuinpaikkana.

Vesistö, maisemat, paikallisuus, kansallispuistot ja satamat ja linna sekä turvallisuus, luonto ja yleinen ilmapiiri ovat mielikuvan veteureita.

Eniten haastetta on työpaikka- ja palvelutarjonnassa, samoin kuin mielikuvassa myönteisenä talousalueena sekä koulutusmahdollisuuksien tarjoajana ja alueena missä asunnon arvo säilyy.

Etelä-Savo on ennen kaikkea matkailu- ja vapaa-ajan maakunta. Enemmän kuin moni muu maakunta. Vaikka TOP 20 Suomen kuntien joukossa onkin vain 1 Etelä-Savon kuntaa kun kysytään houkuttelevia matkailukuntia, on maakunnan kunnan keskimääräisen tason kautta laskettu sijoitus maakuntien joukossa viides.

Muihin maakuntiin verrattuna, **Etelä-Savo ei ole vahva muuttokohde?** Tietyt Etelä-Savon kunnat houkuttelevat myös asuinpaikkana. TOP 20 kuntien joukossa ei ole Etelä-Savon kuntia, kysyttäessä houkuttelevia muuttokohteita.

Etelä-Savo ei profiloitu suomalaisten mielissä maakuntana, jossa voisi opiskella. Lähinnä Mikkeli menestyy kaikkien kuntien joukossa tässä asiassa jollakin tavalla (15. / Muuttohalukkuus Suomessa –tutkimus).

Opiskelukaupungit –tutkimuksessa kysyttiin asiaa myös nuorilta, ja noin 30 kaupungin joukossa Mikkeli on sijalla 17 ja Savonlinna sijalla 21 kun kysyttiin, mitä kaupunkeja suomalaisnuoret voisivat suositella muille. Kaupunkien yhteiset vahvuudet: **Turvallisuus, Asumisen kustannukset ja Ilmapiiri.** Kaupunkien heikkoudet liittyvät Työpaikkatarjontaan ja asumiseen yleensä (maine, julkinen liikenne, keskustan elävyys). Sijainti ja kaupungin koko jakaa mielipiteitä puoleen ja toiseen.

Kaupungit ja kunnat matkailukohteina 2023

Taloustutkimus Oy

Suomalaiset 15-79 –vuotiaat, n=3003

Etelä-Savo matkailualueena

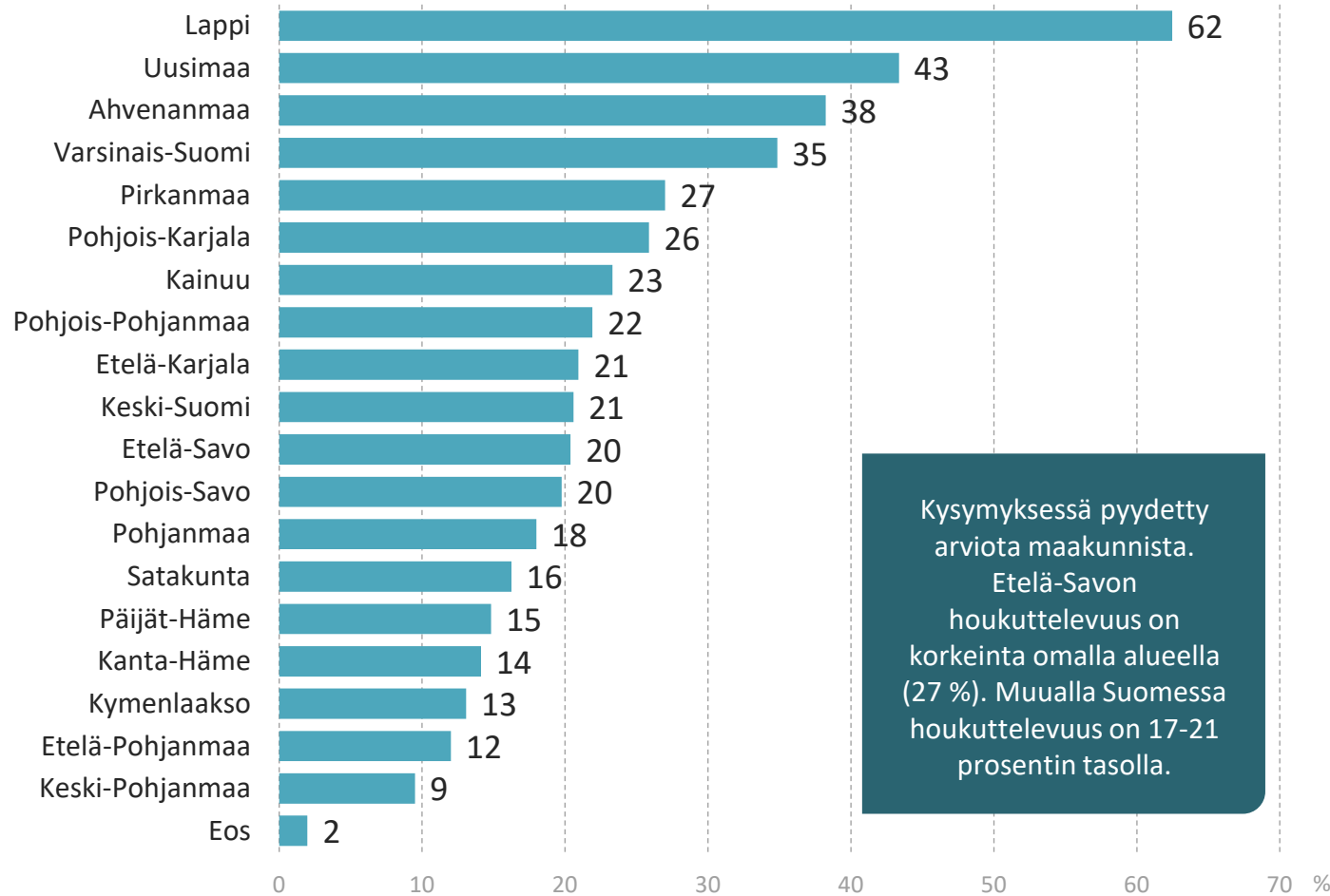
Etelä-Savo on suomalaisia houkutteleva matkailualue

Kaupungit ja kunnat matkailukohteina 2023 – Taloustutkimus Oy, n=3003

- Etelä-Savo on 11. houkuttelevin matkailumaakunta Suomessa, 20 %
- Kaupunkien ja kuntien houkuttelevuus matkailukohteina
 - TOP 20 kuntien joukossa 1 Etelä-Savon kunta, Savonlinna (14. sija, 23 %)
 - Keskimääräinen Etelä-Savon kunta, houkuttelevuus 6 %, on Suomen 5. korkein maakuntakohtainen keskiarvo
- Kokonaisnäkemys suomalaisista kaupungeista ja kunnista (arvosana 4-10) matkailukaupunkeina tai -kuntina
 - Tarkastelu niistä kunnista, joilla yli 50 arvion antajaa.
 - TOP 20 kuntien joukossa 2 Etelä-Savon kuntaa, parhaana Savonlinna (14. sija, 8,36).
 - Keskimääräinen Etelä-Savon kunta, keskiarvo 7,71, on Suomen 3. korkein maakuntakohtainen keskiarvo
- Matkailukuntien ja kaupunkien suositteluhaluus, NPS
 - TOP 20 kuntien joukossa 2 Etelä-Savon kuntaa, parhaana Savonlinna (14. sija, +29)
 - Keskimääräinen Etelä-Savon kunta, NPS -9, on Suomen 4. korkein maakuntakohtainen keskiarvo
- Keskimäärin Etelä-Savon kuntien matkailuvetovoimatekijät liittyvät useimmin
 - Kiinnostavaan nähtävään, 44 %, Suomen 4. korkein maakuntakohtainen keskiarvo.
 - Kiinnostavaan koettavaan ja elämyksiin, 34 %, Suomen 7. korkein maakuntakohtainen keskiarvo.
 - Mukavaan ilmapiiriin ja ihmisiin, 34 %, Suomen 2. korkein maakuntakohtainen keskiarvo.
- Kiinnostavinta nähtävää, koettavaa, elämyksiä ja tekemistä Etelä-Savon kunnissa on keskimäärin useimmin
 - **Meri, järvi tai muu vesistö**, 42 %, Suomen korkein maakuntakohtainen keskiarvo.
 - **Kauniit maisemakohteet**, 37 %, Suomen 6. korkein maakuntakohtainen keskiarvo.
 - **Paikallisuus** (ruoka, ravintolat, kahvilat, torit jne.), 34 %, Suomen 3. korkein maakuntakohtainen keskiarvo
 - **Luontokohteet ja kansallispuistot**, 22 %, Suomen 5. korkein maakuntakohtainen keskiarvo.
 - Etelä-Savossa sijaitsevista kansallispuistoista korkeimmalle sijoittuu Repovesi (12.) kun suomalaisilta kysytään tarkemmin heitä houkuttelevista kansallispuistosta.
 - **Satama-alue**, 17 %, Suomen 6. korkein maakuntakohtainen keskiarvo
 - **Linnat ja linnoitukset**, 16 %, Suomen 2. korkein maakuntakohtainen keskiarvo

Vesistö, maisemat, paikallisuus, luonto, satamat sekä linnat ja linnoitukset ovat Etelä-Savon vetonauloja

Mitkä alueet houkuttelevat sinua matkailualueina?



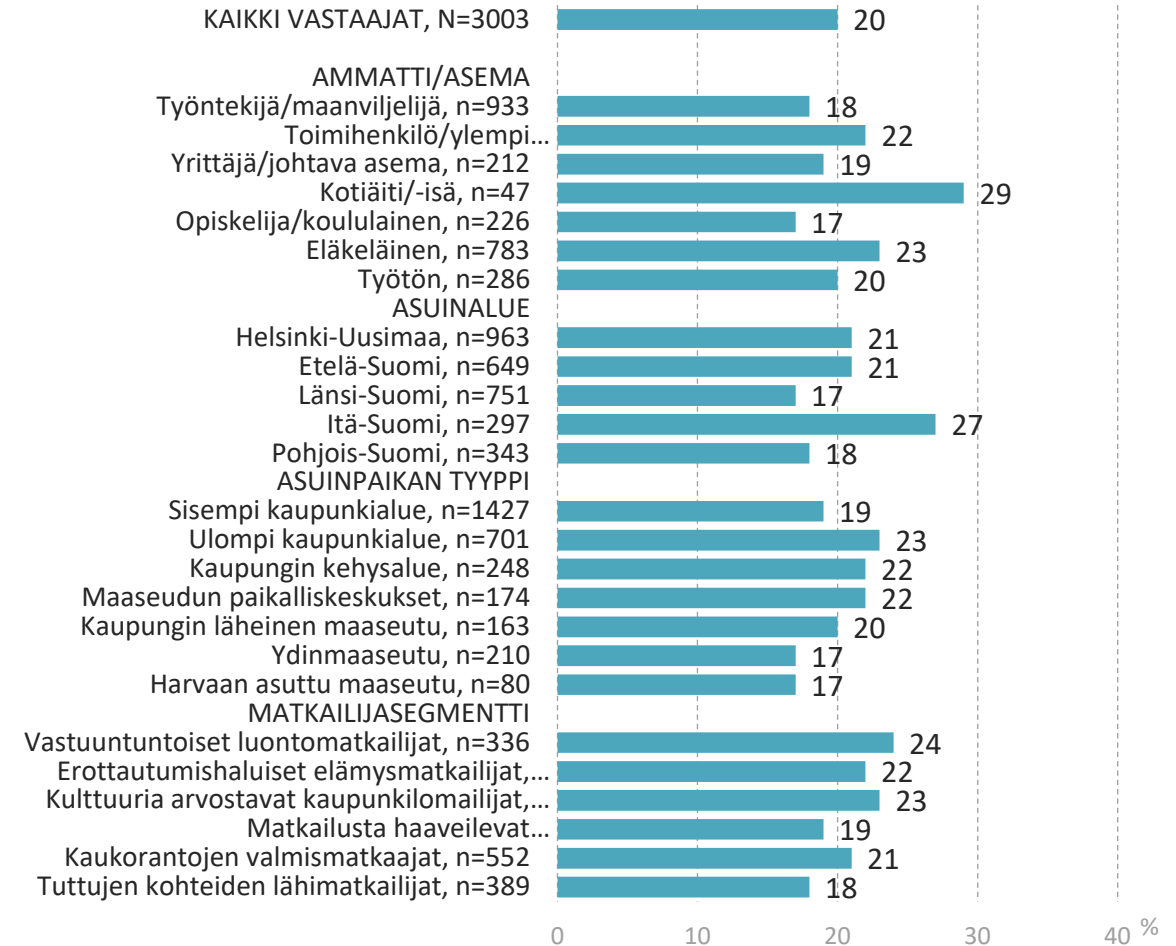
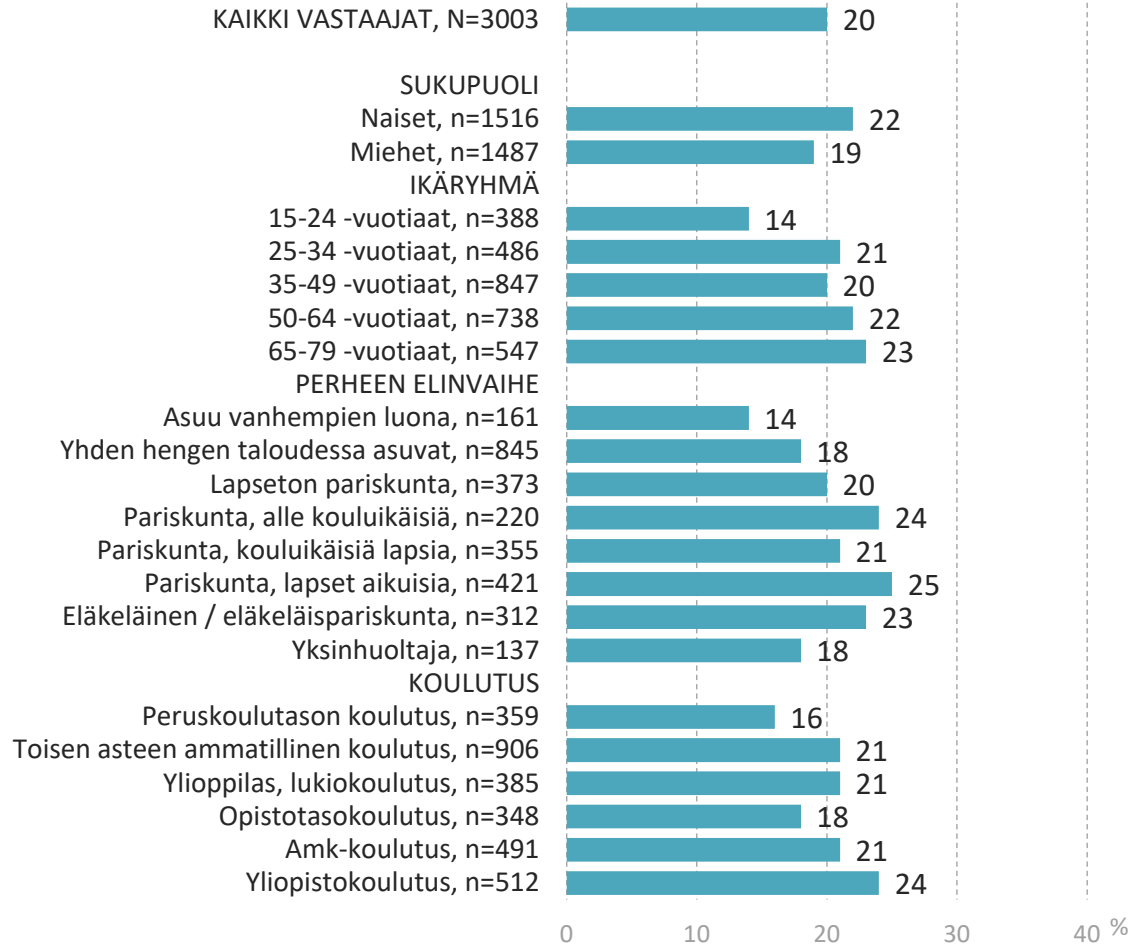
Kysymyksessä pyydetty arviota maakunnista. Etelä-Savon houkuttelevuus on korkeinta omalla alueella (27 %). Muualla Suomessa houkuttelevuus on 17-21 prosentin tasolla.

SUURALUE

	Kaikki, n=3003	Helsinki-Uusimaa, n=963	Etelä-Suomi, n=649	Länsi-Suomi, n=751	Itä-Suomi, n=297	Pohjois-Suomi, n=343
Lappi	62	59	60	60	68	74
Uusimaa	43	58	36	38	38	35
Ahvenanmaa	38	40	39	40	34	32
Varsinais-Suomi	35	35	44	34	27	28
Pirkanmaa	27	24	25	39	17	21
Pohjois-Karjala	26	23	27	23	39	26
Kainuu	23	18	22	22	33	32
Pohjois-Pohjanmaa	22	18	17	23	23	35
Etelä-Karjala	21	20	27	18	22	16
Keski-Suomi	21	18	20	26	17	20
Etelä-Savo	20	21	21	17	27	18
Pohjois-Savo	20	19	15	18	36	19
Pohjanmaa	18	17	15	22	14	19
Satakunta	16	17	17	19	12	12
Päijät-Häme	15	18	19	11	9	10
Kanta-Häme	14	17	19	12	6	8
Kymenlaakso	13	15	18	10	8	9
Etelä-Pohjanmaa	12	12	10	15	9	11
Keski-Pohjanmaa	9	9	9	10	9	12
Eos	2	2	2	2	2	1

Kaikki, n=3003

Keitä Etelä-Savo houkuttelee matkailumaakuntana?

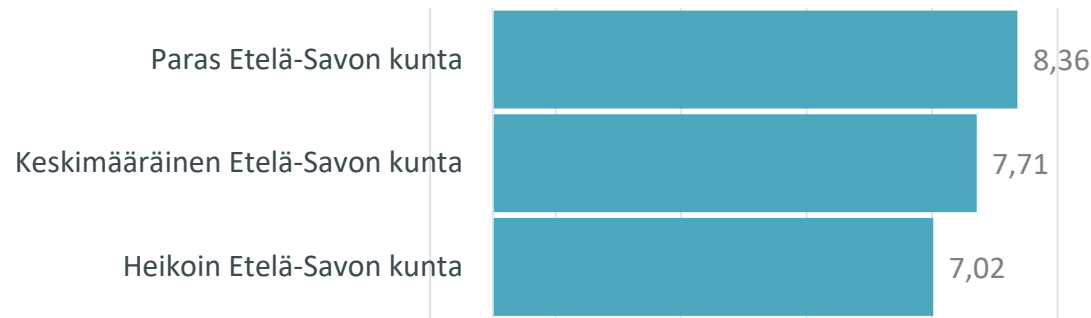


Kaikki, n=3003

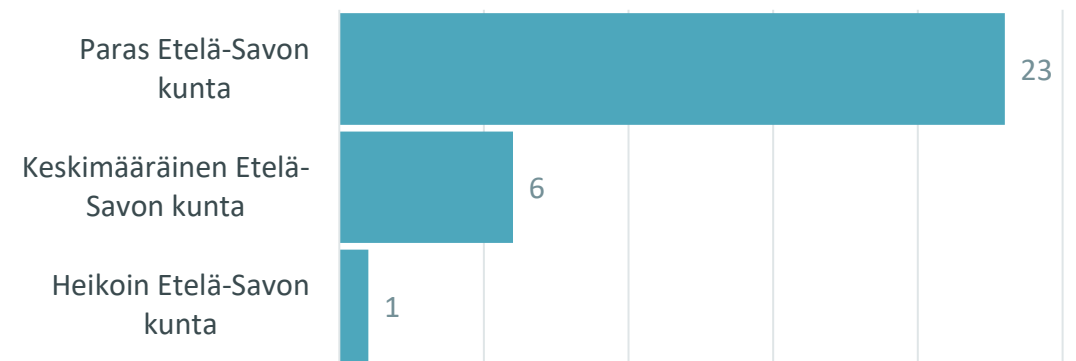
Etelä-Savon sisällä on kuitenkin vaihtelua houkuttelevuudessa

Kaupungit ja kunnat matkailukohteina 2023 – Taloustutkimus Oy, n=3003

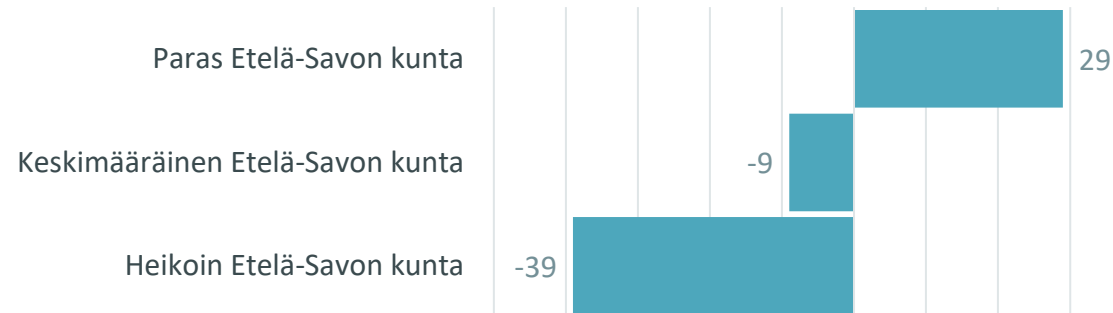
Kokonaisnäkemys Etelä-Savon kunnista matkailukuntina (ka 4-10)



Etelä-Savon kuntien houkuttelevuus matkailukohteena (%)



Etelä-Savon kuntien suositteluhalukkuus matkailukuntana, NPS (%)

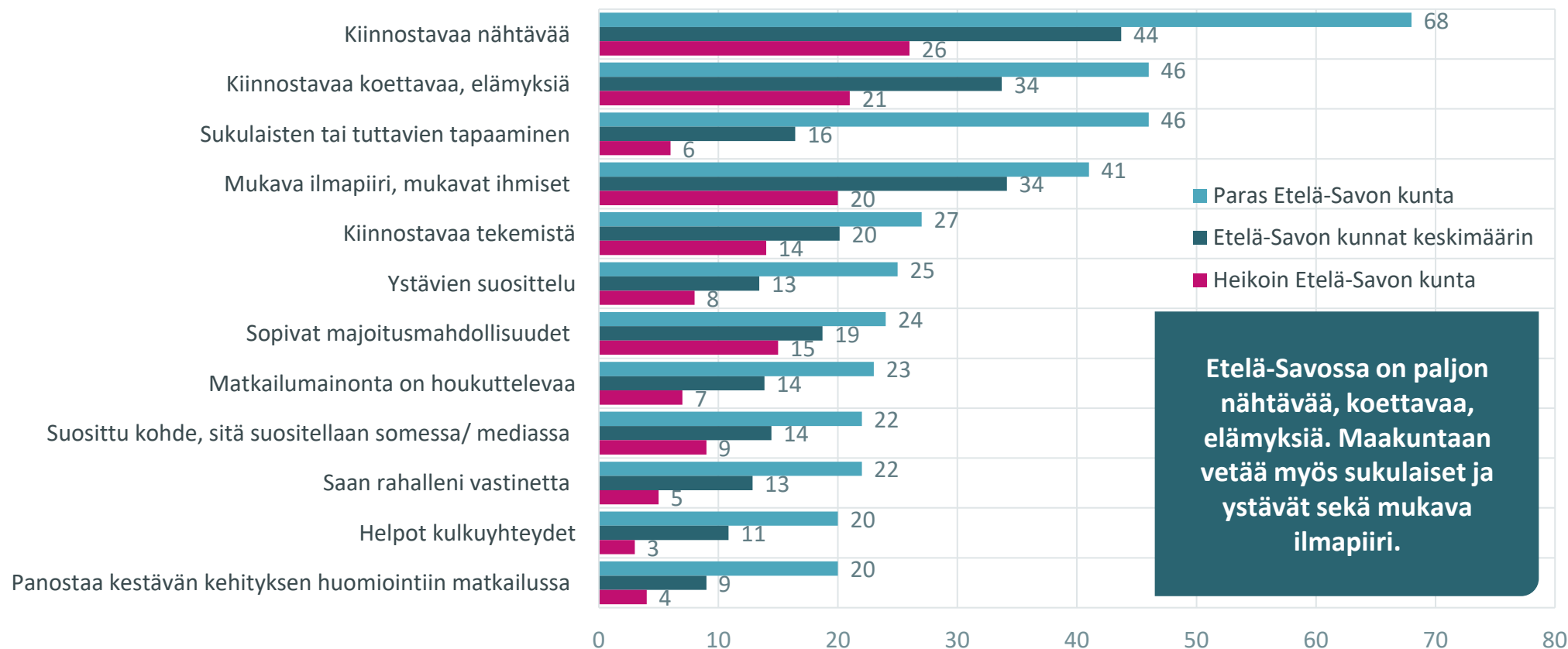


Vertailussa mukana vain ne kunnat, joita arvioinut vähintään 10 vastaajaa

Etelä-Savo matkailualueena, sisäinen vaihtelu kuntien välillä

Kaupungit ja kunnat matkailukohteina 2023 – Taloustutkimus Oy, n=3003

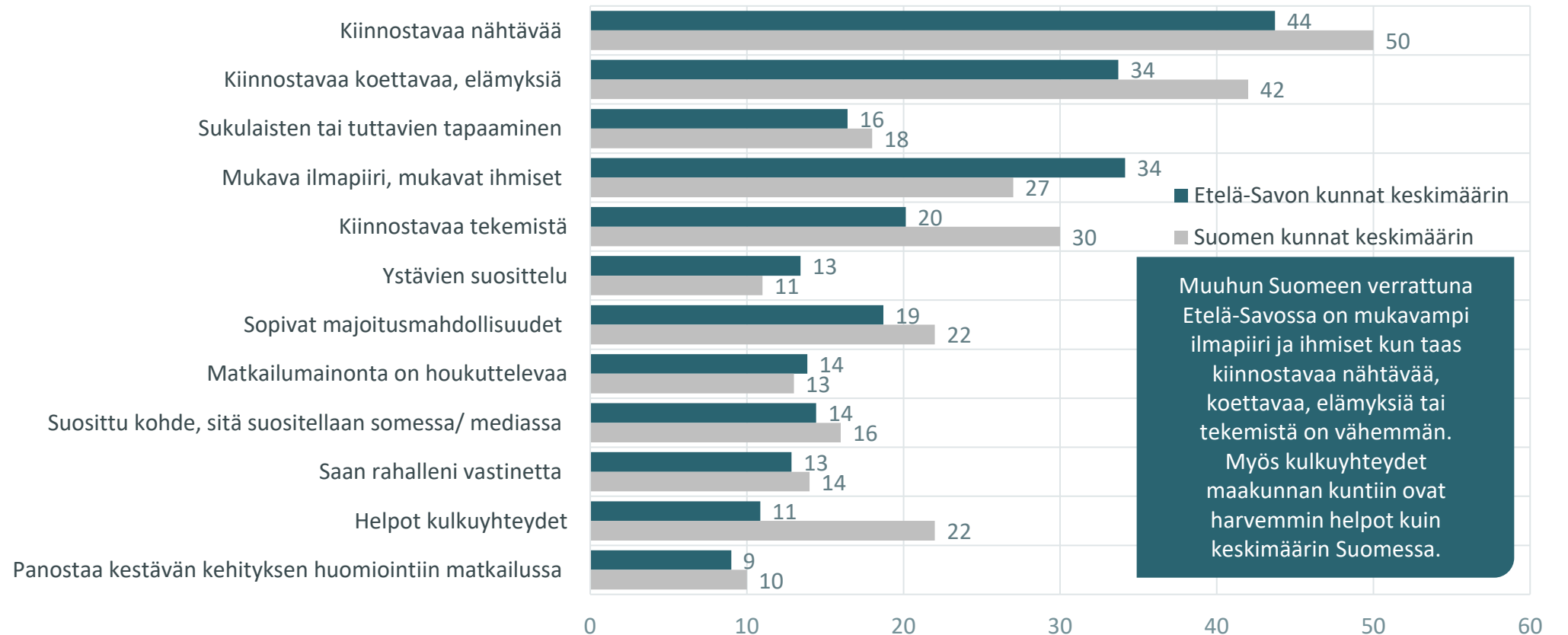
Matkailun vetovoimatekijät, %



Etelä-Savo matkailualueena, verrattuna koko Suomeen

Kaupungit ja kunnat matkailukohteina 2023 – Taloustutkimus Oy, n=3003

Matkailun vetovoimatekijät, %

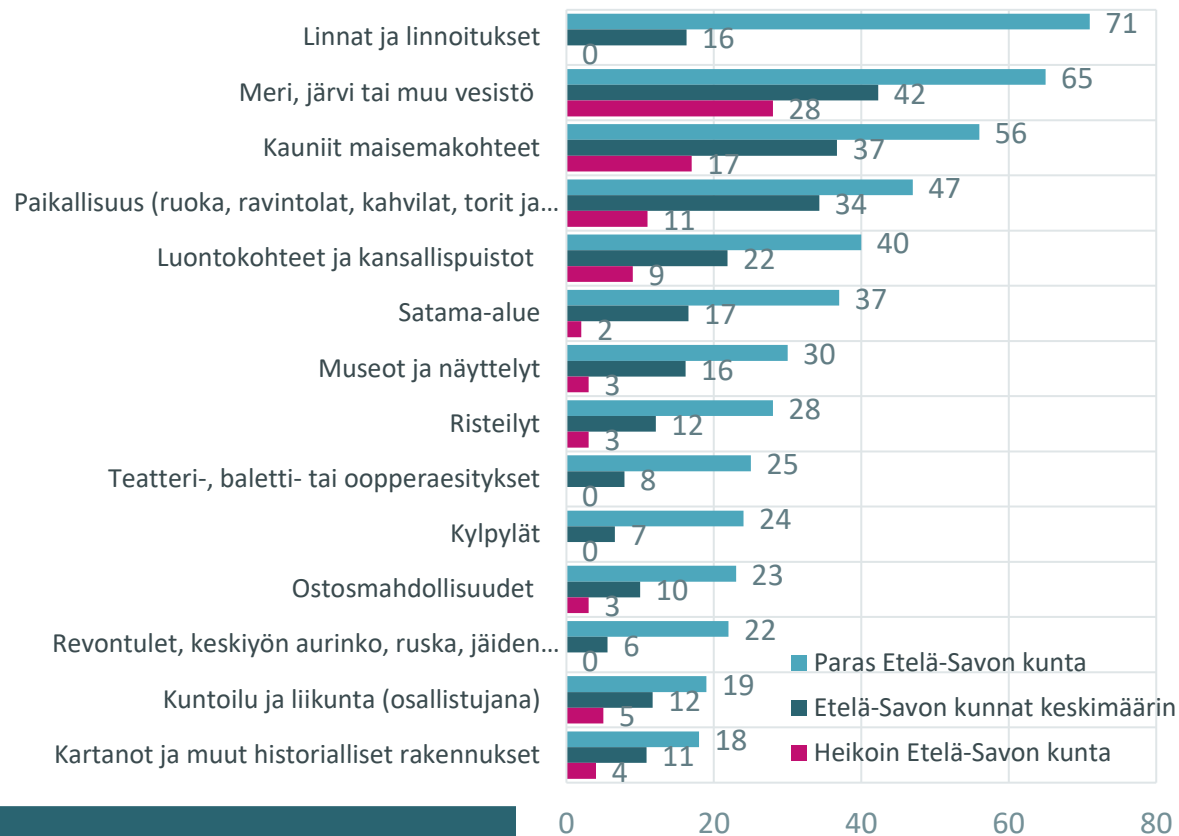


Muuhun Suomeen verrattuna Etelä-Savossa on mukavampi ilmapiiri ja ihmiset kun taas kiinnostavaa nähtävää, koettavaa, elämyksiä tai tekemistä on vähemmän. Myös kulkuyhteydet maakunnan kuntiin ovat harvemmin helpot kuin keskimäärin Suomessa.

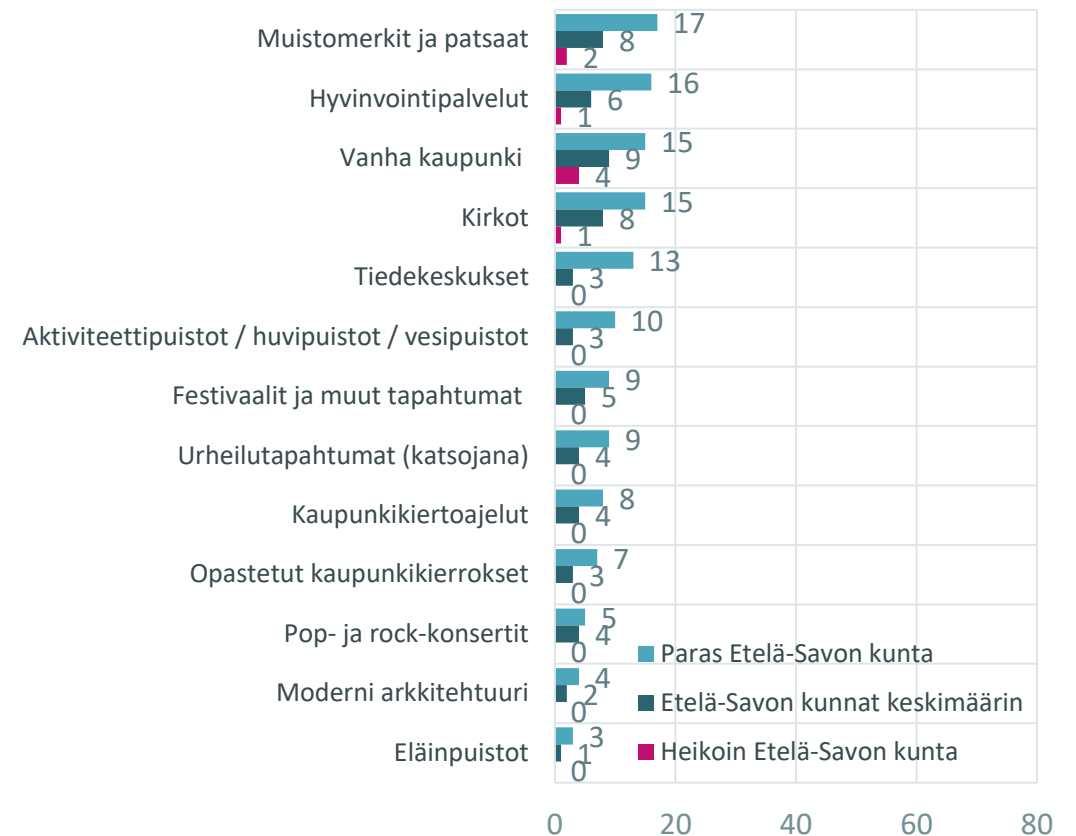
Etelä-Savo matkailualueena, sisäinen vaihtelu kuntien välillä

Kaupungit ja kunnat matkailukohteina 2023 – Taloustutkimus Oy, n=3003

Matkailun vetovoimatekijät, %



Matkailun vetovoimatekijät, %

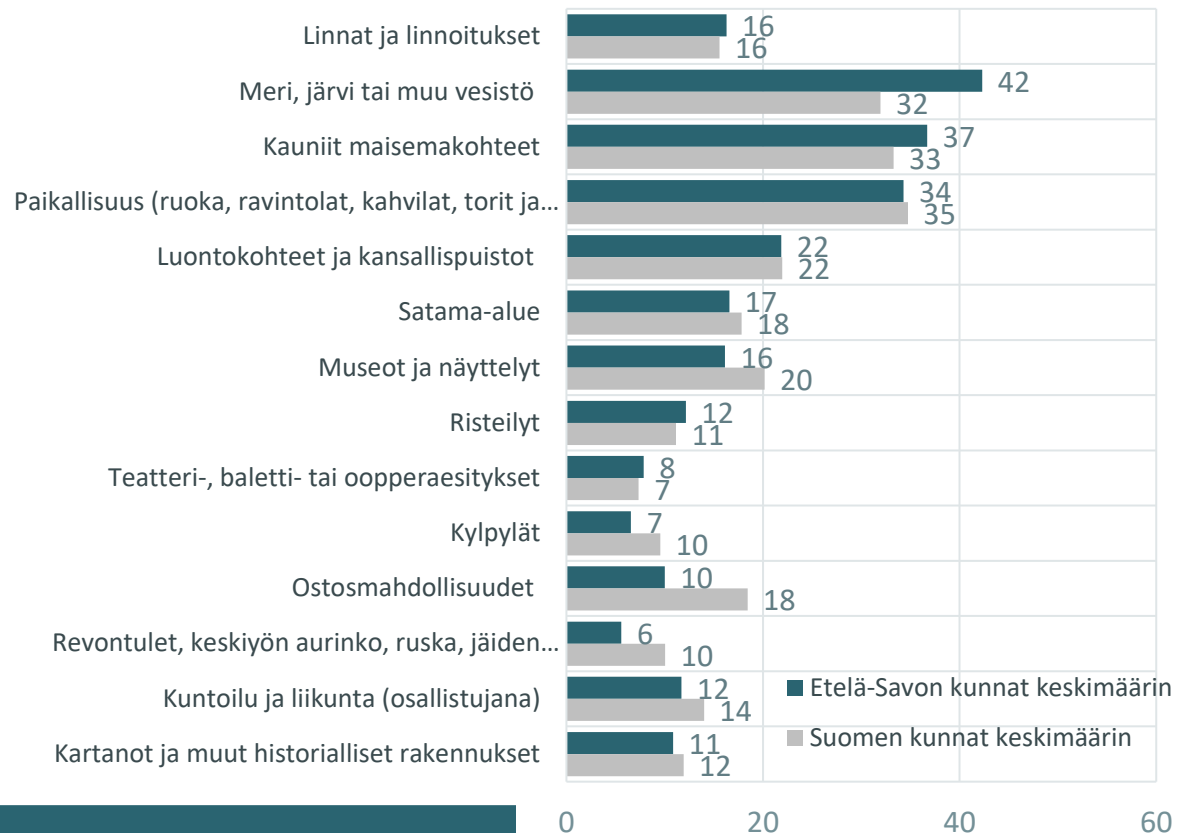


Vesistö, maisemat paikallisuus ja luonto vetoavat suomalaisiin, mutta muissa asioissa suuria kuntakohtaisia eroja.

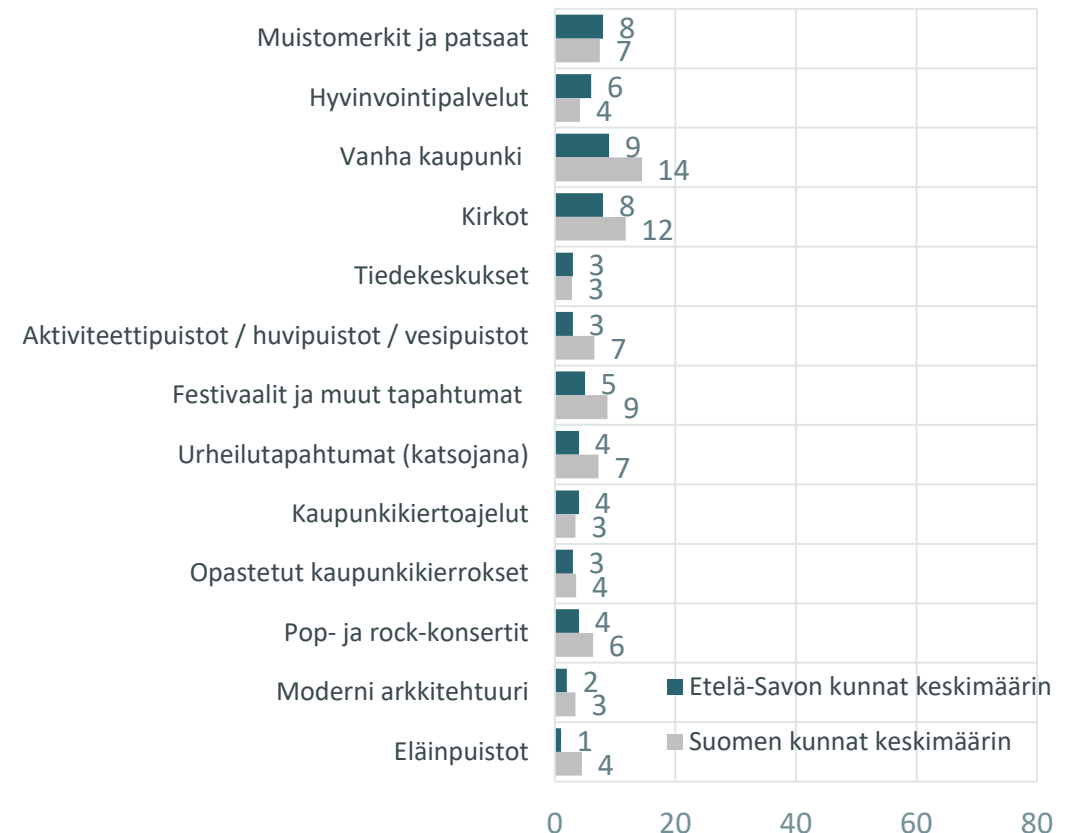
Etelä-Savo matkailualueena, verrattuna koko Suomeen

Kaupungit ja kunnat matkailukohteina 2023 – Taloustutkimus Oy, n=3003

Matkailun vetovoimatekijät, %



Matkailun vetovoimatekijät, %



Etelä-Savon kuntiin yhdistetään keskimäärin muuta Suomea useammin vesistö, harvemmin ostosmahdollisuudet.

Poimintoja Etelä-Savon matkailun kannalta tärkeistä vetovoimatekijöistä ja niitä erityisesti arvostavista kohderyhmistä

- **Linnat ja linnoitukset:** naiset, 35-64 –vuotiaat, pariskunnat, korkeastikoulutetut, toimihenkilöt/asiantuntijat, pääkaupunkiseudun ja Etelä-Suomen asukkaat, vastuuntuntoiset luontomatkailijat, elämysmatkailijat ja kulttuuria arvostavat kaupunkilomailijat.
- **Meri, järvi tai muu vesistö:** naiset, 35-64 –vuotiaat, pariskunnat, korkeastikoulutetut, työttömät, muut kuin itäsuomalaiset, vastuuntuntoiset luontomatkailijat, elämysmatkailijat ja rantalomailua arvostavat.
- **Kauniit maisemakohteet:** naiset, 50-79 –vuotiaat, pariskunnat, korkeastikoulutetut, eläkeläiset, lomautettuna/työttömänä olevat, länsi- ja pohjoissuomalaiset, vastuuntuntoiset luontomatkailijat, elämysmatkailijat ja rantalomailua arvostavat.
- **Paikallisuus:** naiset, 50-64 –vuotiaat, pariskunnat ja yksinhuoltajat, korkeastikoulutetut, lomautettuna/työttömänä olevat, länsi- ja pohjoissuomalaiset, vastuuntuntoiset luontomatkailijat, elämysmatkailijat, kulttuuria arvostavat kaupunkilomailijat ja rantalomailua arvostavat.
- **Luontokohteet ja kansallispuistot:** naiset, 25-34 –vuotiaat, lapsettomat pariskunnat, korkeastikoulutetut, toimihenkilöt/asiantuntijat, vastuuntuntoiset luontomatkailijat.
- **Satama-alue:** 15-24 -vuotiaat, 50-64 –vuotiaat, lukion suorittaneet, johtavassa asemassa olevat, osa-aikaisessa työssä olevat, pääkaupunkiseudun sekä Etelä-Suomen asukkaat ja rantalomailua arvostavat.

Muuttohalukkuus Suomessa 2023

Taloustutkimus Oy

Suomalaiset 15-79 –vuotiaat, n=3722

Etelä-Savo muuttokohteena

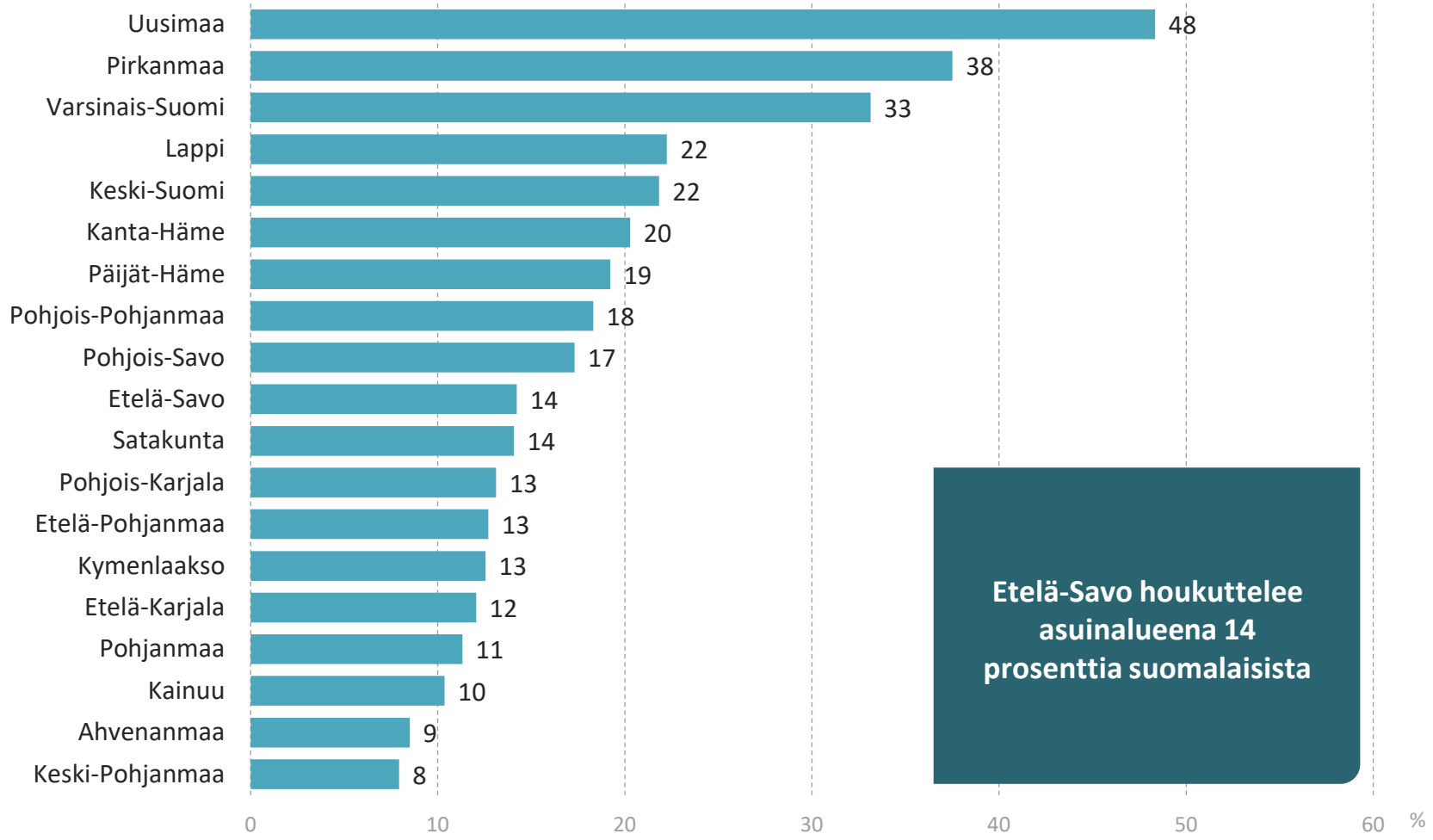
Etelä-Savo muuttokohteena

Muuttohalukkuus Suomessa 2023 – Taloustutkimus Oy, n=3722

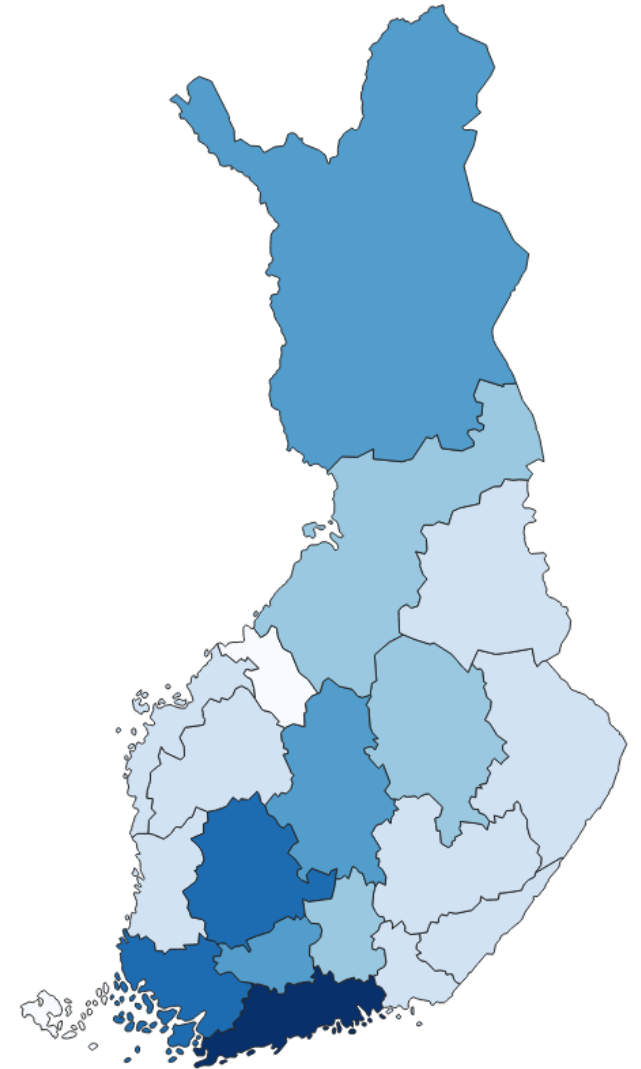
- Etelä-Savo on 10. houkuttelevin asuinmaakunta Suomessa, 14 % suomalaisista voisi asua Etelä-Savossa.
- Kaupunkien ja kuntien houkuttelevuus muuttokohteena
 - TOP 20 kuntien joukossa ei Etelä-Savon kunta, korkeimmalla sijoituksella on Mikkeli (25. sija, 10 %)
 - Keskimääräinen Etelä-Savon kunta, houkuttelevuus 4 %, on Suomen 7. korkein maakuntakohtainen keskiarvo
- Kokonaisnäkemys suomalaisista kaupungeista ja kunnista (arvosana 4-10) asuinpaikkana
 - TOP 20 kuntien joukossa 1 Etelä-Savon kunta, Savonlinna (16. sija, 6,96)
 - Keskimääräinen Etelä-Savon kunta, keskiarvo 6,61, on Suomen 7. korkein maakuntakohtainen keskiarvo
- Keskimäärin Etelä-Savon kuntien vetovoimatekijät liittyvät useimmin
 - Luonnon ainutlaatuisuuteen, 39 %, Suomen 4. korkein maakuntakohtainen keskiarvo.
 - Turvalliseen asuin- ja elinympäristöön, 35 %, Suomen 5. korkein maakuntakohtainen keskiarvo.
 - Kiinnostavaan nähtävään, 20 %, Suomen 6. korkein maakuntakohtainen keskiarvo.
 - Ilmapiirin myönteisyyteen, 17 %, Suomen 7. korkein maakuntakohtainen keskiarvo.
 - Sopivaan asuntotarjontaan (hinta ja laatu), 15 %, Suomen 8. korkein maakuntakohtainen keskiarvo
- Keskimäärin Etelä-Savon kuntien vetovoimatekijöiksi valitaan harvimminkin
 - Hyvä työpaikkatarjonta, 2 %, Suomen 17. korkein maakuntakohtainen keskiarvo.
 - Asunnon arvo säilyy, 2 %, Suomen 17. korkein maakuntakohtainen keskiarvo.
 - Huomioi toiminnassaan kestävän kehityksen näkökulmat, 3 %, Suomen 18. korkein maakuntakohtainen keskiarvo.
 - Myönteisesti kehittyvä talousalue, 5 %, Suomen 17. korkein maakuntakohtainen keskiarvo.
 - Hyvät opiskelumahdollisuudet, 5 %, Suomen 15. korkein maakuntakohtainen keskiarvo.
- Suhteessa maan keskiarvoon Etelä-Savon kunta keskimäärin arvioidaan erityisen myönteisesti *monipuoleessa kulttuuritarjonnassa, kiinnostavassa nähtävässä, luonnon ainutlaatuisuudessa ja sopivassa asuntotarjonnassa (hinta ja laatu)*. Lisäksi Etelä-Savon kunnista suhteessa Suomen keskiarvoon *puhutaan useammin myönteisesti sosiaalisessa mediassa ja maakunnan kuntien ilmapiiri on keskimääräistä myönteisempi*.
- Suhteessa maan keskiarvoon Etelä-Savon kunta keskimäärin arvioidaan harvemmin erityisesti *kuntina, joissa asunnon arvo säilyy, joissa on hyvä työpaikkatarjonta, ja joka on myönteisesti kehittyvä talousalue*.

Missä päin Suomea voisit kuvitella asuvasi 2023?

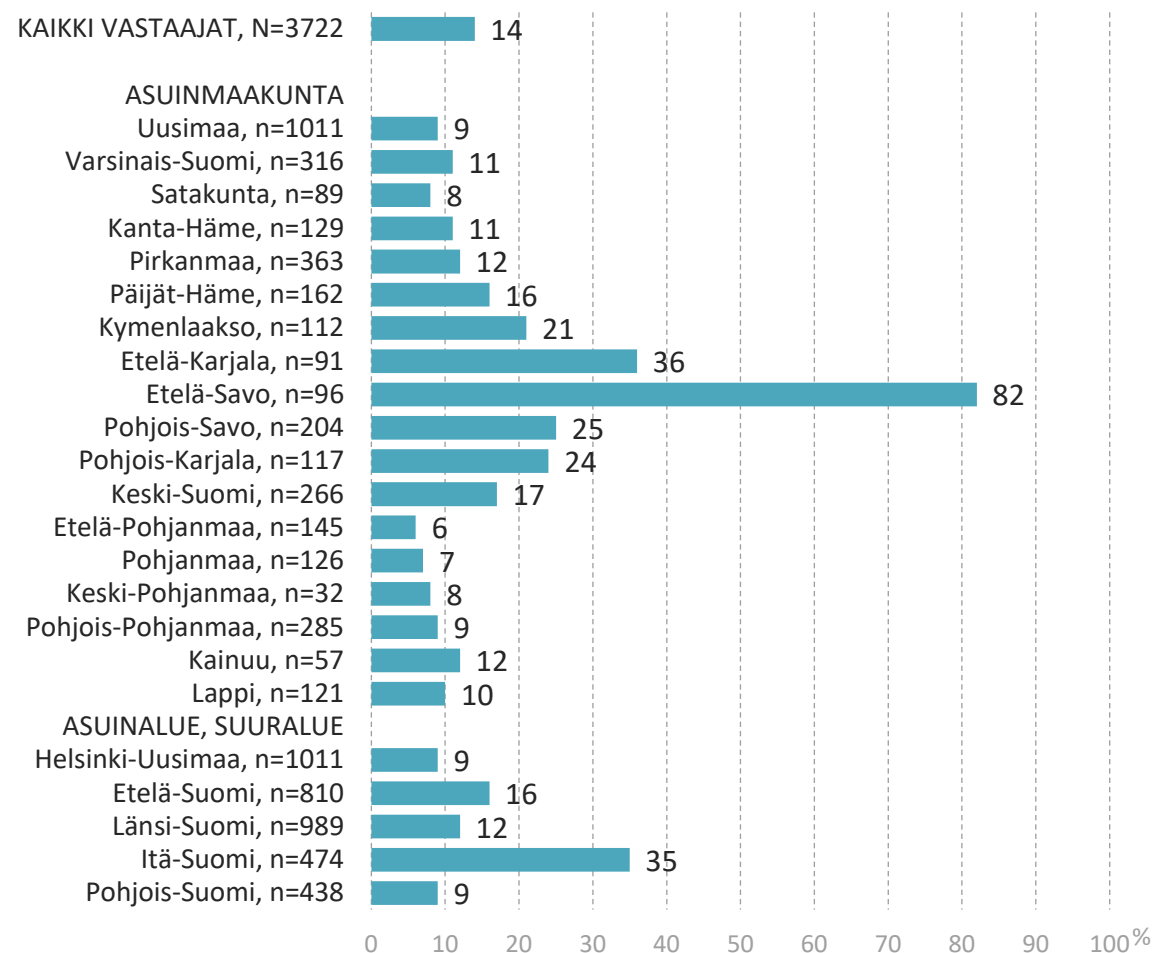
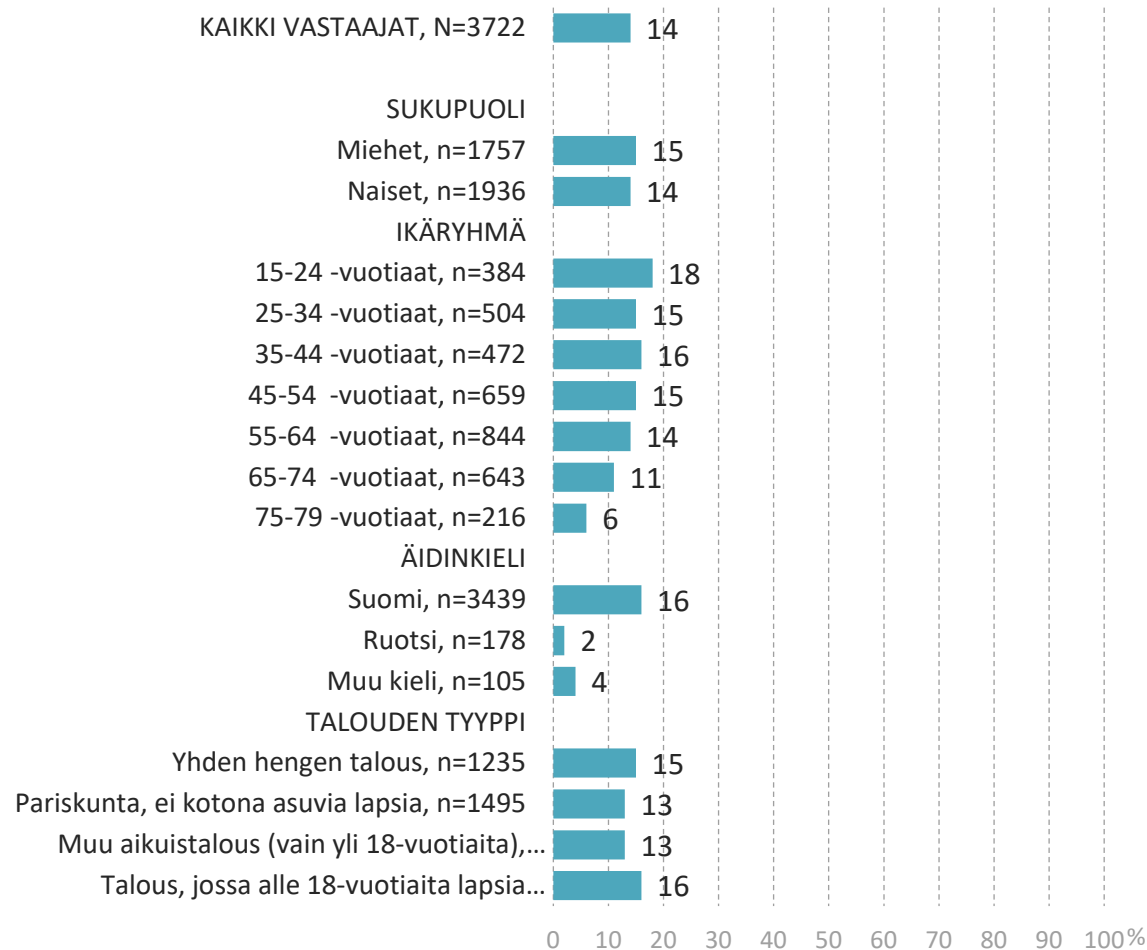
Muuttohalukkuus Suomessa 2023 – Taloustutkimus Oy, n=3722



**Etelä-Savo houkuttelee
asuinalueena 14
prosenttia suomalaisista**

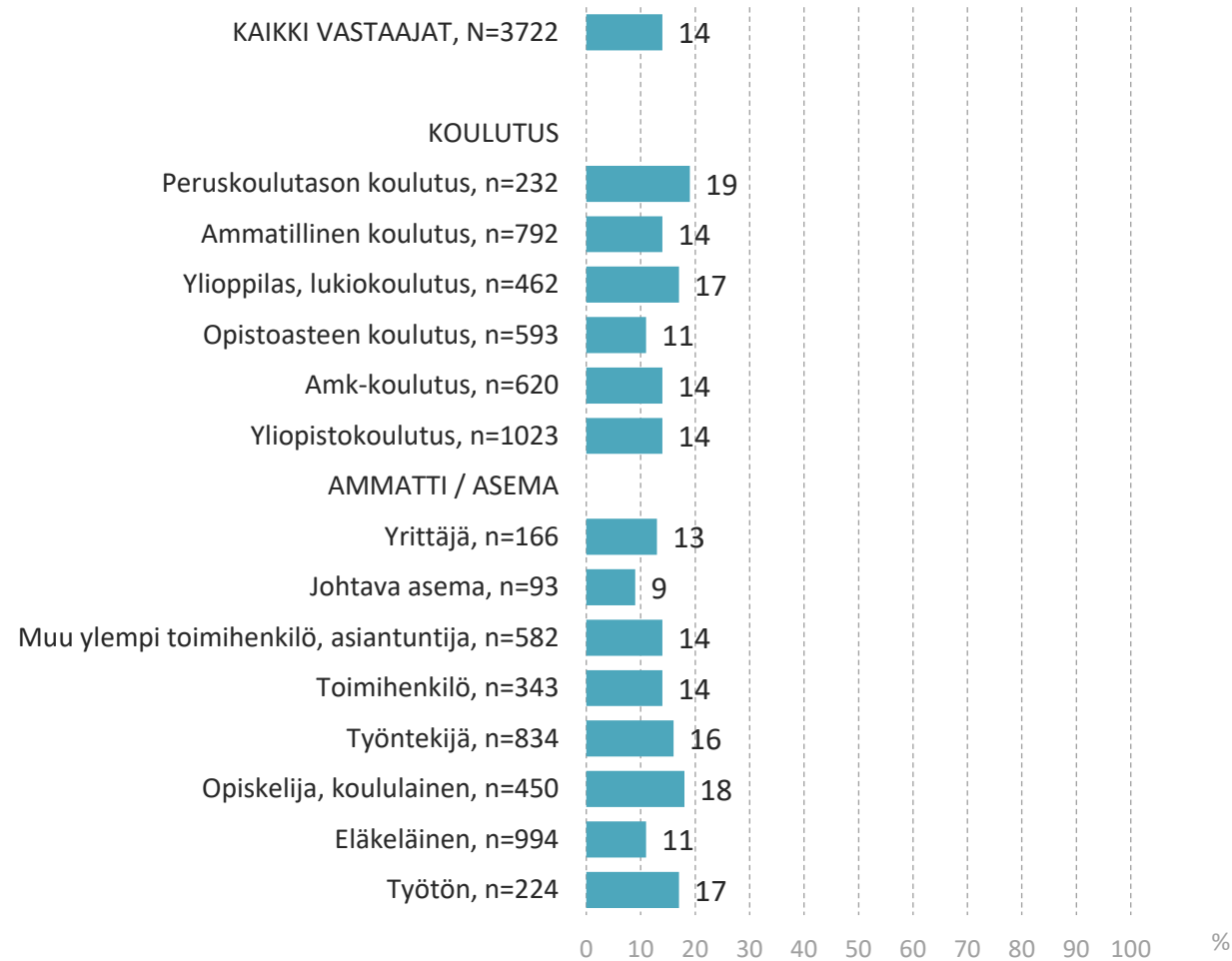


Keitä Etelä-Savo houkuttelee asuinmaakuntana?



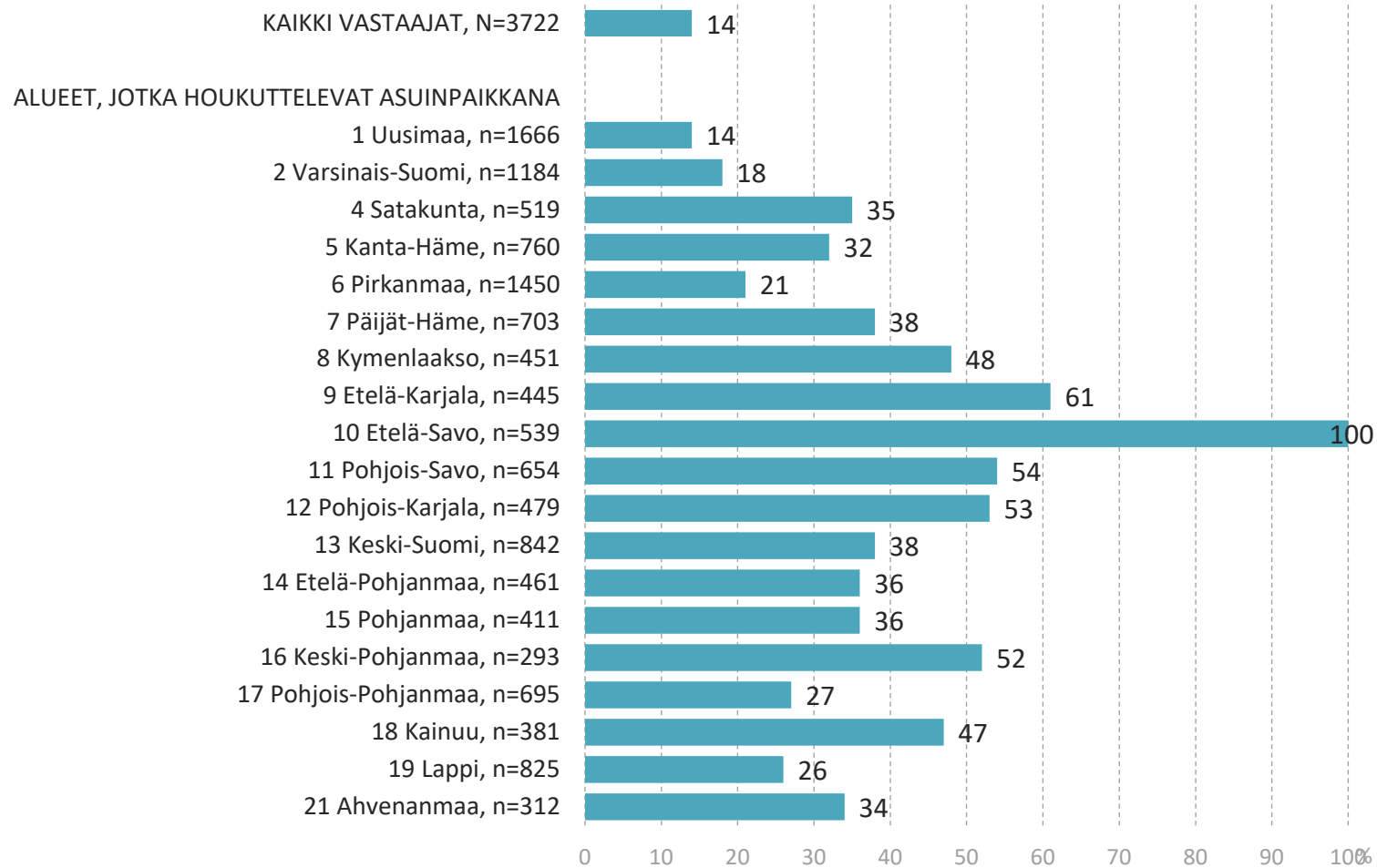
Kaikki 15-79 -vuotiaat suomalaiset, n=3722

Keitä Etelä-Savo houkuttelee asuinmaakuntana?



Kaikki 15-79 –vuotiaat suomalaiset, n=3722

Keitä Etelä-Savo houkuttelee asuinmaakuntana?



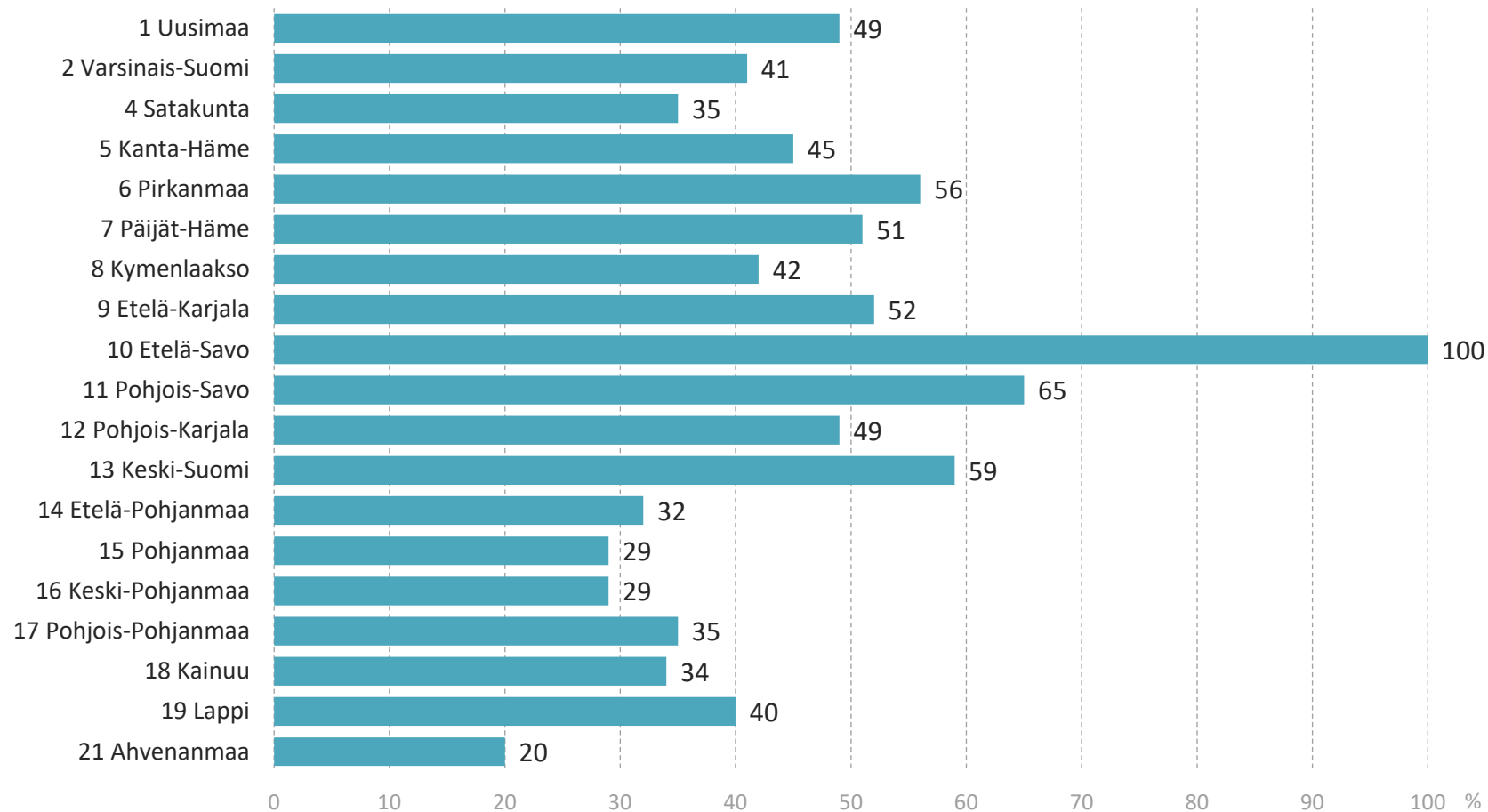
Etelä-Savo houkuttelee usein myös heitä, jotka ovat kiinnostuneita:

- Etelä-Karjalasta
- Pohjois-Savosta
- Pohjois-Karjalasta
- Keski-Pohjanmaasta
- Kymenlaaksosta
- Kainuusta

15-79 –vuotiaat suomalaiset, n=joita maakunta houkuttelee

Mitkä muut maakunnat houkuttelevat asuinmaakuntana?

Heitä, joita Etelä-Savo houkuttelee asuinmaakuntana



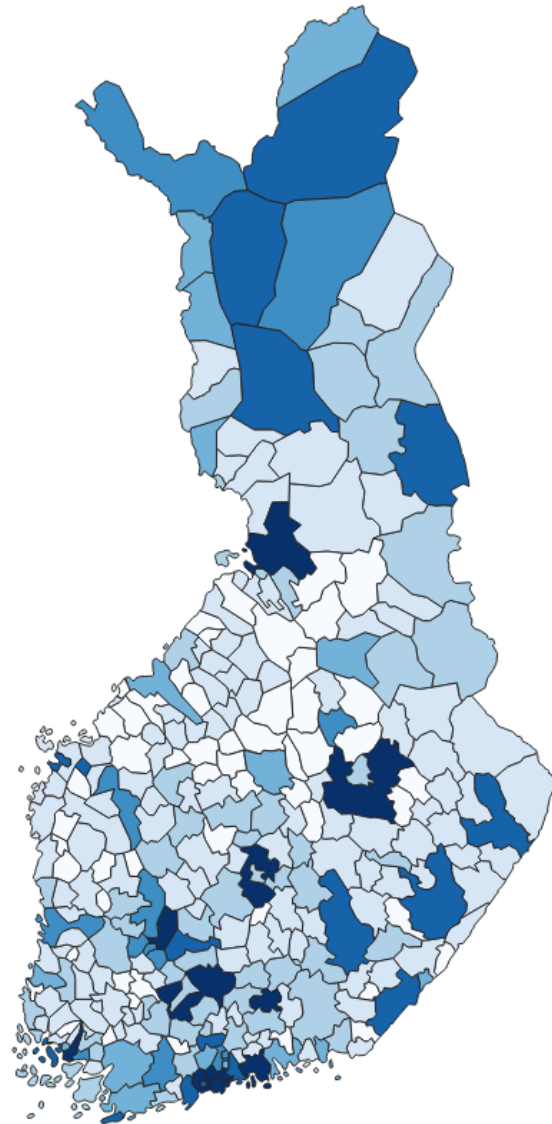
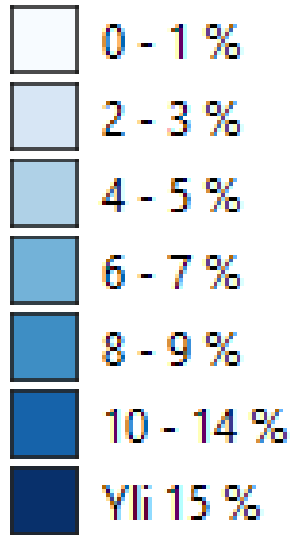
Etelä-Savo houkuttelevana pitävät ovat usein kiinnostuneita myös:

- Pohjois-Savosta
- Keski-Suomesta
- Pirkanmaasta
- Etelä-Karjalasta
- Päijät-Hämeestä

Kaikki 15-79 -vuotiaat suomalaiset, joita Etelä-Savo houkuttelee asuinmaakuntana, n=539

Mihin kuntiin voisi ajatella muuttavansa?

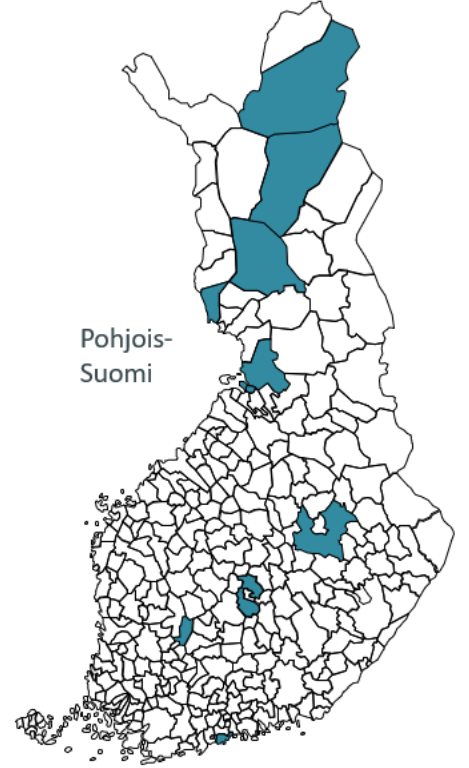
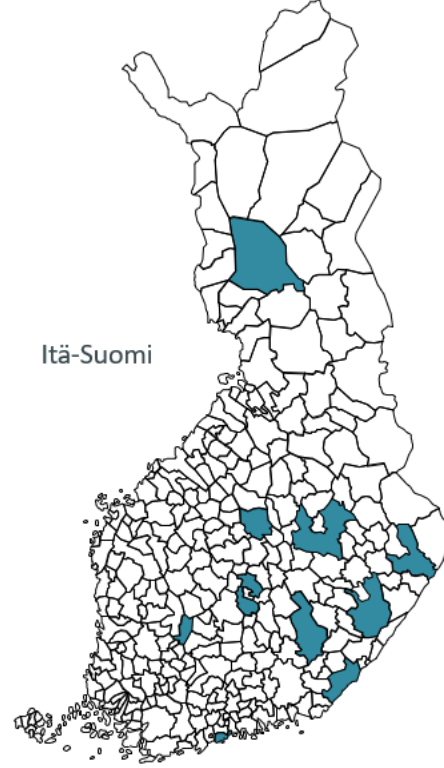
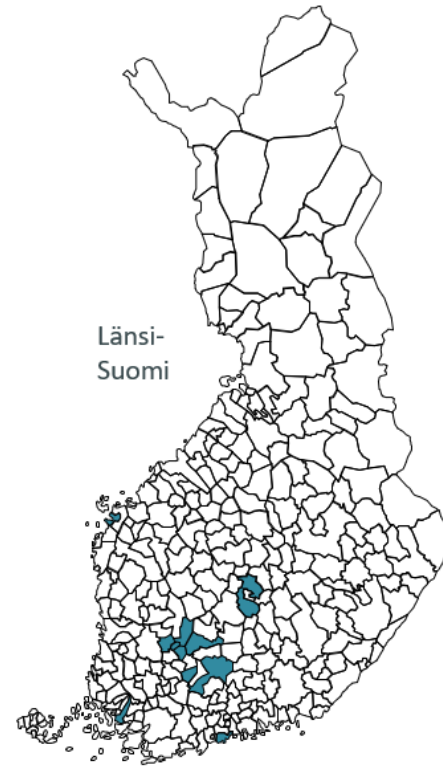
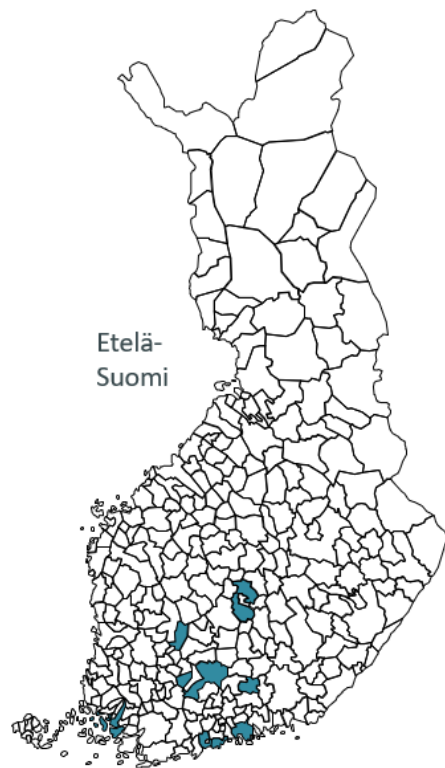
Muuttohalukkuus Suomessa 2023 – Taloustutkimus Oy, n=3722



Etelä-Savon kunnista houkuttelee suomalaisia muuttokohteena useimmin Savonlinna ja Mikkeli.

Kuntien houkuttelevuus eri suuralueilla asuvilla (TOP 10)

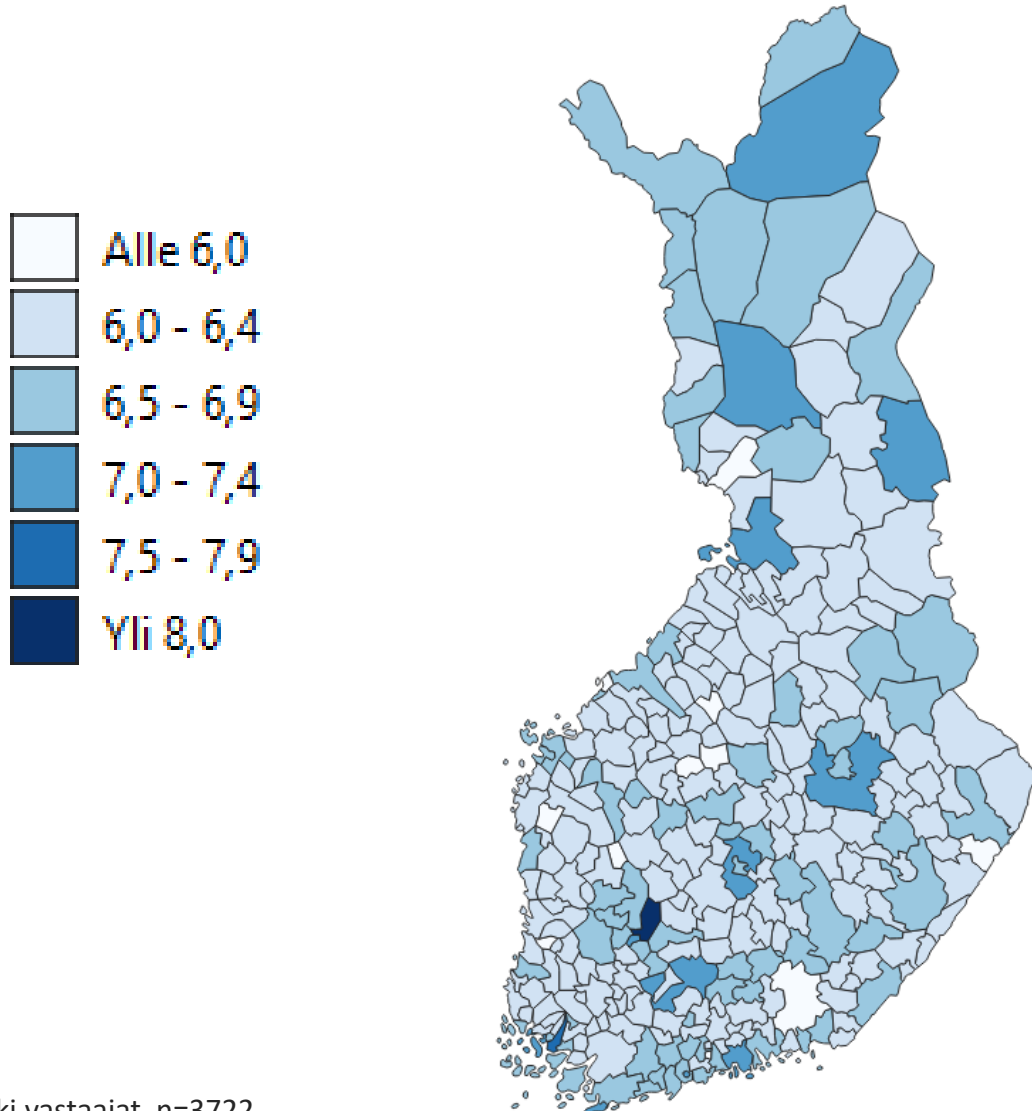
Muuttohalukkuus Suomessa 2023 – Taloustutkimus Oy, n=3722



Etelä-Savon kunnista Savonlinna ja Mikkeli ovat houkuttelevimpien kuntien joukossa Itä-Suomessa asuvien ihmisten mielestä.

Kokonaisnäkemys kunnasta asuinpaikkana / Arvosana 4-10

Muuttohalukkuus Suomessa 2023 – Taloustutkimus Oy, n=3722

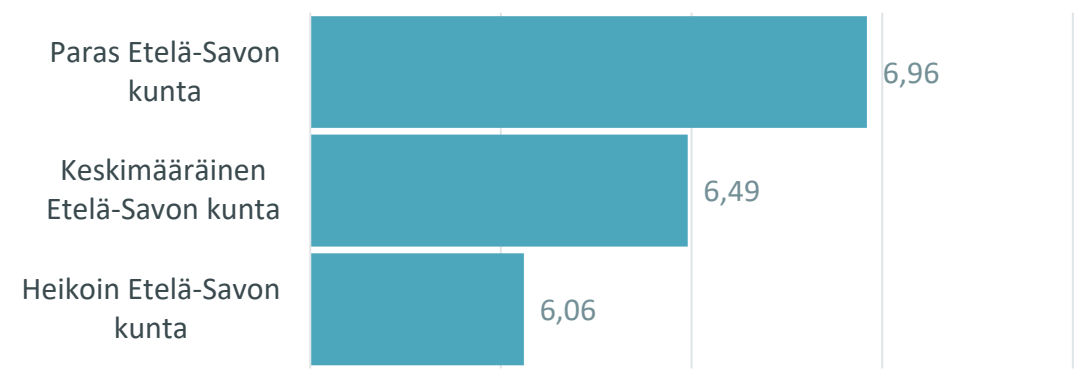


Etelä-Savon kunnat menestyvät melko kesinkertaisesti kokonaisarvostuksessa asuinpaikkana.

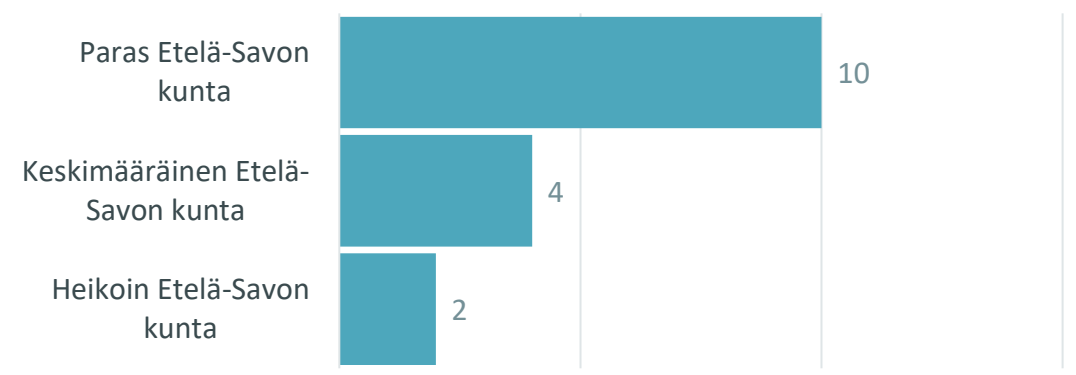
Näkymät Etelä-Savon eri kunnista asuinpaikkana ovat melko tasaisia, houkuttelevuudessa muuttokohteena jonkin verran eroa

Muuttohalukkuus Suomessa 2023 – Taloustutkimus Oy, n=3772

Kokonaisnäkemys Etelä-Savon kunnista asuinpaikkana (ka 4-10)



Etelä-Savon kuntien houkuttelevuus muuttokohteena (%)



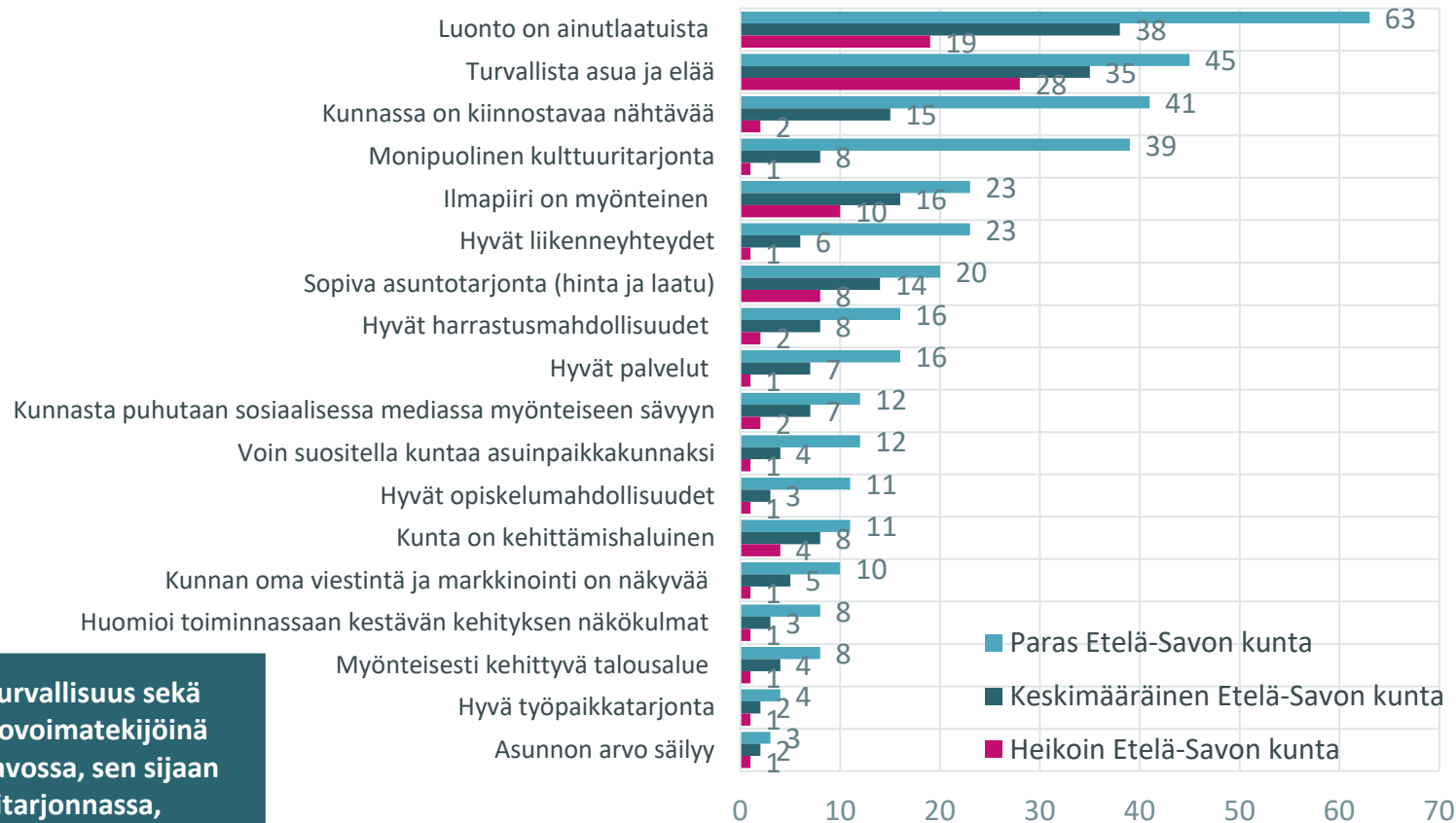
Kaikkien kuntien keskiarvo on 6,43.
Kuntien keskiarvojen vaihteluväli on 8,08 – 5,77.

Kaikkien kuntien houkuttelevuus on keskimäärin on 5 %.
Kuntien vaihteluväli on 1 % - 38 %.

Etelä-Savo muuttokohteena, sisäinen vaihtelu kuntien välillä

Muuttohalukkuus Suomessa 2023 – Taloustutkimus Oy, n=3722

Asumisen vetovoimatekijät, %



Kun tarkastellaan Etelä-Savon kuntia sisäisesti keskenään ja ns. maksimin saaneen kunnan arvion suhdetta minimin saaneen kunnan arvioon nähdään, että *selvimät maakunnan sisäiset kuntien väliset erot* liittyvät

- Monipuoliseen kulttuuritarjontaan
- Hyviin liikenneyhteyksiin
- Kunnassa olevaan kiinnostavaan nähtävään
- Hyviin palveluihin
- Opiskelumahdollisuuksiin

Pienimmät kuntien väliset suhteelliset erot liittyvät

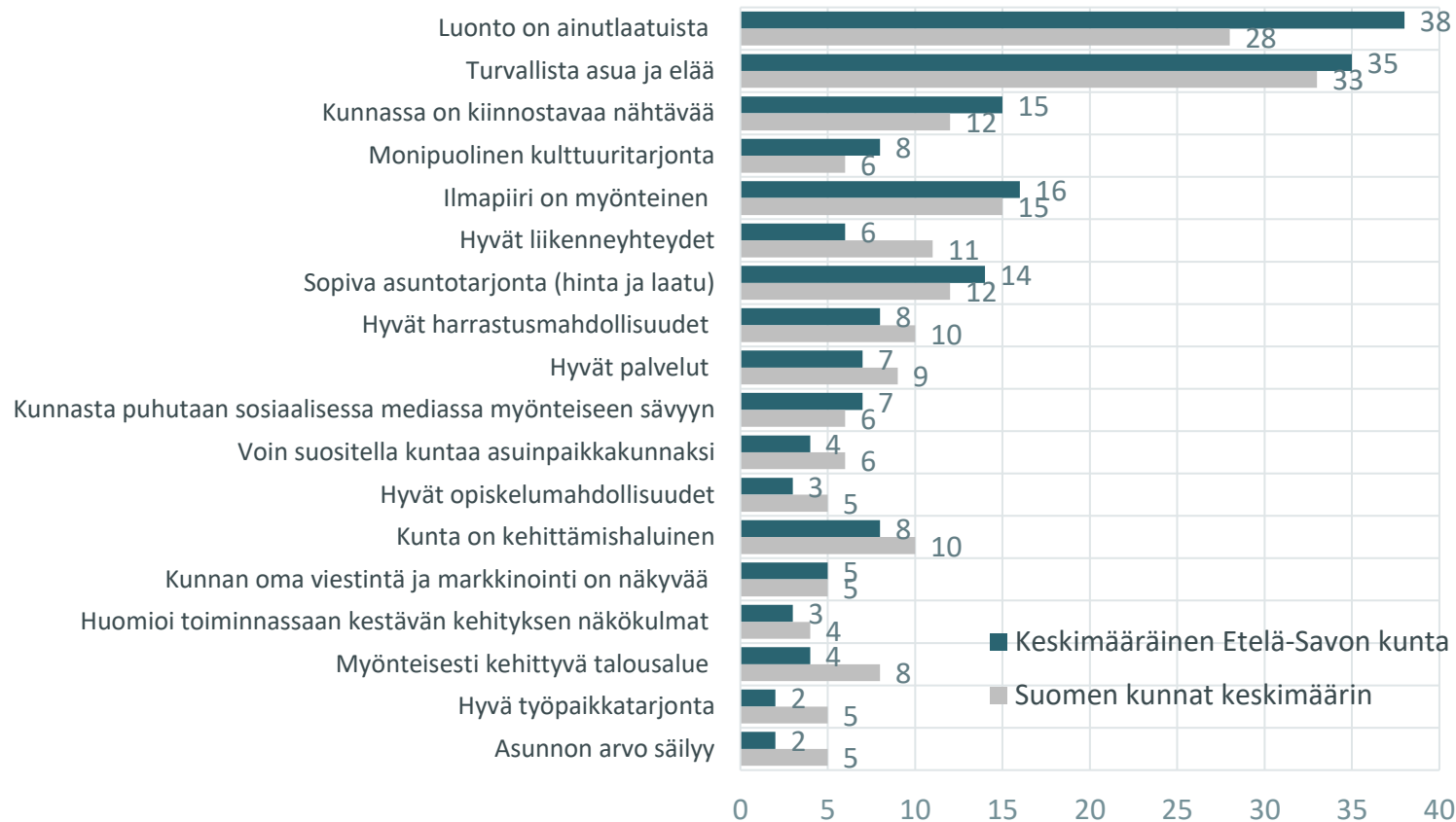
- Turvallisuuteen
- Ilmapiirin myönteisyyteen ja
- Asuntotarjontaan.

Luonto ja turvallisuus sekä ilmapiiri vetovoimatekijöinä koko Etelä-Savossa, sen sijaan kulttuuritarjonnassa, liikenneyhteyksissä ja palveluissa eroja kuntien välillä.

Etelä-Savo muuttokohteena, verrattuna koko Suomeen

Muuttohalukkuus Suomessa 2023 – Taloustutkimus Oy, n=3722

Asumisen vetovoimatekijät, %



Koko Suomeen verrattuna, Etelä-Savon kuntien vetovoimatekijöitä ovat useammin erityisesti ainutlaatuinen luonto. Muita Suomen kuntia harvemmin Etelä-Savon kuntien liikenneyhteyksiä arvioidaan hyvinä tai myönteisesti kehittyvänä talousalueena.

Etelä-Savo / Mikkelä / Savonlinna opiskelupaikkana

Poimintoja tutkimuksista: Muuttohalukkuus Suomessa 2023

Taloustutkimus Oy
Suomalaiset 15-79 –vuotiaat, n=3722

Opiskelukaupungit 2024 ja Korkeakoulujen Bränditutkimus 2024

Taloustutkimus Oy
Suomalaiset alle 30 –vuotiaat, n=2236

Etelä-Savo opiskelupaikkana

- Muuttohalukkuus Suomessa -tutkimuksen tietojen perusteella Etelä-Savo ei maakuntana profiloitu opiskelumaakunnaksi.
- Opiskelukuntana voidaan pitää lähinnä Mikkeliä. 11 prosenttia Mikkeliä arvioivista kokee, että ”hyvät opiskelumahdollisuudet” sopii kuvaamaan kaupunkia. Tätä useammin ominaisuus yhdistetään 14 suomalaiseen kaupunkiin. Näistä suurin osa on ns. yliopistokaupunkeja.
- Taloustutkimuksen Opiskelukaupungit –tutkimuksessa on selvitetty suomalaisten nuorten näkemyksiä eräistä kaupungeista, mukaan lukien Mikkelistä ja Savonlinnasta.
 - Mikkelä on 17., Savonlinna 23. tunnetuin opiskelukaupunki. Noin puolet suomalaisnuorista tuntee niitä jollakin tavalla opiskelukaupunkina.
 - Savonlinna on 17., Mikkelä 19. arvostetuin opiskelijakaupunki, keskiarvoilla Savonlinna 7,06 ja Mikkelä 7,01 (4-10).
 - Suomalaisnuorista 5 prosenttia on valmis suosittamaan Mikkeliä tai Savonlinnaa opiskelukaupungiksi, näillä osuuksilla niiden sijoitukset ovat 17. ja 21. (desimaalit vaikuttavat sijoituksiin)

Keskeisimmät vahvuudet opiskelukaupunkina ovat

Mikkeli	Savonlinna
Kaupungin koko	Ilmapiiiri
Turvallisuuden tunne	Turvallisuuden tunne
Asumisen kustannukset	Asumisen kustannukset
Sijainti	Kaupungin koko
Ilmapiiiri	Sijainti

- Suomalaisnuorista 11 prosenttia sen sijaan sanoo, ettei haluaisi suositella Mikkeliä opiskelukaupungiksi. Tällä osuudella se on 20. useimmin mainittu kaupunki, jota ei haluta suositella (31 tutkitusta kaupungista). Savonlinnalla vastaavat luvut ovat: 11 prosenttia, sijoitus 17.

Keskeisimmät puutteet opiskelukaupunkina ovat:

Mikkeli	Savonlinna
Sijainti	Sijainti
Kaupungin koko	Kaupungin koko
Maine asuinpaikkana	Työnsaantimahdollisuudet
Työnsaantimahdollisuudet	Kaupunkikeskustan elävyys
Ilmapiiiri	Julkisen liikenteen toimivuus

Etelä-Savo opiskelupaikkana

- Taloustutkimuksen Korkeakoulujen Bränditutkimuksessa on puolestaan selvitetty suomalaisten nuorten ja aikuisten näkemyksiä Suomen korkeakouluista, mukaan lukien Kaakkois-Suomen ammattikorkeakoulu
- Tutkittuja ammattikorkeakouluja 23 kpl.
- Kaakkois-Suomen ammattikorkeakoulu on **nuorten keskuudessa** yksi tunnetuimmista ammattikorkeakouluista, noin viidesosa nuorista tuntee sen vähintään nimeltä. Kiinnostavuudessa sen asema on hieman heikompi, yltäen kuitenkin kymmenen kiinnostavimman ammattikorkeakoulun joukkoon. Arvostuksessa (kouluarvosana 4-10) Kaakkois-Suomen ammattikorkeakoulu jää keskitason ammattikorkeakoulua heikompaan tulokseen.
- Tärkeimmissä korkeakoulun valintaan liittyvissä asioissa se menestyy seuraavasti:
 - Koulutusalojen kiinnostavuus, hieman keskitasoa heikompi tulos
 - Opetuksen tasokkuus, keskitason tulos
 - Sijaintipaikkakunnan houkuttelevuus, ammattikorkeakoulujen heikoin tulos
- Kaakkois-Suomen ammattikorkeakoulu on myös **aikuisten keskuudessa** yksi tunnetuimmista ammattikorkeakouluista, noin kolmasosa aikuisista tuntee sen vähintään nimeltä. Kiinnostavuudessa sen asema on yhtä hyvä suhteessa muihin ammattikorkeakouluihin, Arvostuksessa (kouluarvosana 4-10) Kaakkois-Suomen ammattikorkeakoulun tulos on ammattikorkeakoulujen keskimääräisellä tasolla.
- Tärkeimmissä korkeakoulun valintaan liittyvissä asioissa se menestyy seuraavasti:
 - Koulutusalojen kiinnostavuus, tulos TOP 10 ammattikorkeakoulutasoa
 - Opetuksen tasokkuus, tulos TOP 10 ammattikorkeakoulutasoa
 - Tarjoaa joustavia opiskelumahdollisuuksia, tulos TOP 3 ammattikorkeakoulutasoa
- Tutkimukseen (nuoret ja aikuiset yhteensä) osallistui yhteensä 123 eteläsavolaista vastaajaa, iältään alle 65 -vuotiaita.
 - He ovat keskimääräistä suomalaista harvemmin kiinnostuneita kouluttautumisesta, opiskelusta tai työhön liittyvien kurssien suorittamisesta
 - Hieman keskimääräistä suomalaista useammin heitä kiinnostaa kuitenkin ammatillisissa oppilaitoksissa tai ammattikorkeakouluissa opiskeleminen.
 - Koulutukseen liittyvistä tietolähteistä useimmin tärkeänä he pitävät oppilaitoksen www-sivuja, työnantajaa ja sosiaalista mediaa. Muita suomalaisia useammin he pitävät tärkeänä työnantajalta saatavaa tietoa.
 - Korkeakouluista kiinnostavimpana he pitävät Kaakkois-Suomen ammattikorkeakoulua, mutta melko usein heitä kiinnostaa myös Jyväskylän amk, yliopisto sekä Itä-Suomen yliopisto ja Savonia-ammattikorkeakoulu. Opiskelun näkökulmasta kiinnostus suuntautuu siis itäiseen ja keskiseen Suomeen.

Etelä-Savon maine- ja tunnettuustutkimus

Tutkimuksen toteutus

- Tutkimus toteutettiin Etelä-Savon liiton toimeksiannosta. Tutkimuksen toteutuksesta vastasi Taloustutkimus Oy.
- Tutkimus toteutetaan Sydän Saimaalla – Etelä-Savon maine ja tunnettuus –hankkeessa. Siinä selvitetään Etelä-Savon maakunnan tämänhetkinen tunnettuus, mielikuvat ja maine niin maakunnan ulkopuolella kuin sen sisällä. Tutkimuksessa selvitetään muun muassa veto-, pito- ja lumovoimatekijöitä, näkemyksiä ja kokemuksia maakunnasta, muuttohalukkuutta ja tunnettuuden osatekijöitä. Tutkimuksen avulla tunnistetaan mahdollisuuksia ja vahvuuksia, joita hyödynnetään maakunnan veto- ja pitovoiman vahvistamiseksi. Tutkimuksen kautta on tavoitteena selvittää, **mikä erilaistaa Etelä-Savon muista maakunnista ja alueista**, mitkä ovat **ainutlaatuiset tai hyödynnettävissä olevat maakunnan vahvuudet**. Tavoitteena on löytää myös mahdollisesti tähän saakka **tunnistamattomia tekijöitä**, jotka luovat maakunnan viestinnän yhteisen pohjan tulevaisuudessa. Tutkimustulokset auttavat maakunnan toimijoita kohdentamaan näkyvyystoimenpiteensä oikein.
- Tutkimus toteutettiin kesä-elokuussa 2024 internetpaneelitutkimuksena Taloustutkimuksen internetpaneelissa, kirjeinformoituna sähköisenä kyselynä maakunnasta ja maakuntaan muuttaneille sekä avoimena linkkinä maakuntaliiton kanavia hyödyntäen.. Vastaajia tutkimuksessa on kaikkiaan 1872, joista oman maakunnan asukkaita 308 kpl.
- Aineisto on käsitelty tilastollisesti ja eri kohderyhmien välisten erojen tilastollinen merkitsevyys on testattu T-testin avulla. Erillisenä tiedostona toimitettavassa taulukointimateriaalissa on esitetty merkitsevät erot myös värikoodein eri kohderyhmien osalta. Tulokset on painotettu suomalaista 18-64 –vuotiasta väestöä vastaavaksi sukupuolen, iän ja asuinpaikan perusteella. Yhteyshenkilönä Taloustutkimuksessa toimii Timo Myllymäki, etunimi.sukunimi@taloustutkimus.fi
- Taloustutkimuksen laadunvarmistusmenettelyt ja tilastolliset luotettavuusrajataulukot on esitetty liitteessä.

Vastaajien taustatiedot 1(2)

VÄESTÖPAINOTUS, n=1872, N=3 255 000

SUKUPUOLI



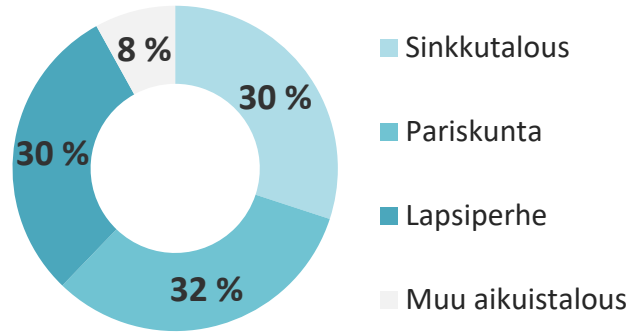
51 %

Muu: 1%, Ei halua sanoa 1%

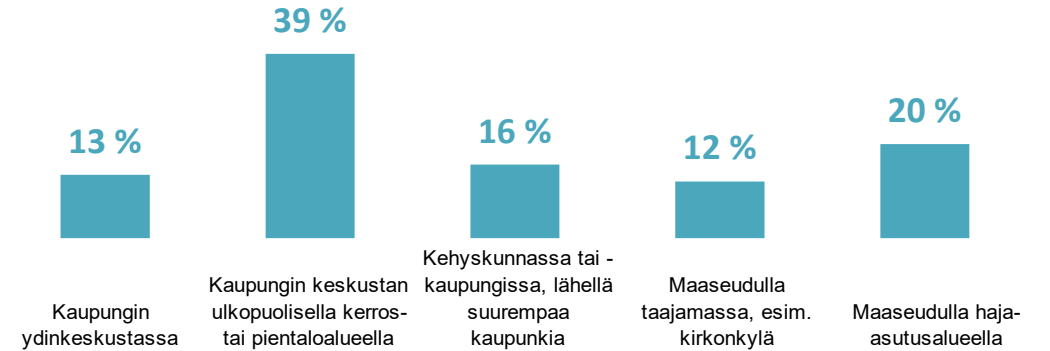


48 %

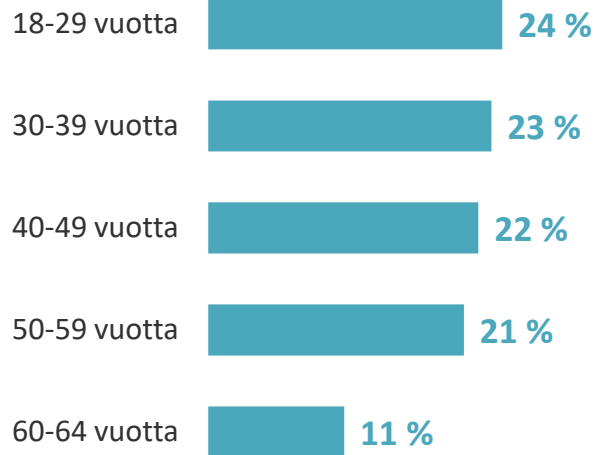
TALOUDEN ELINVAIHE




ASUISIKO MIELUMMIN...



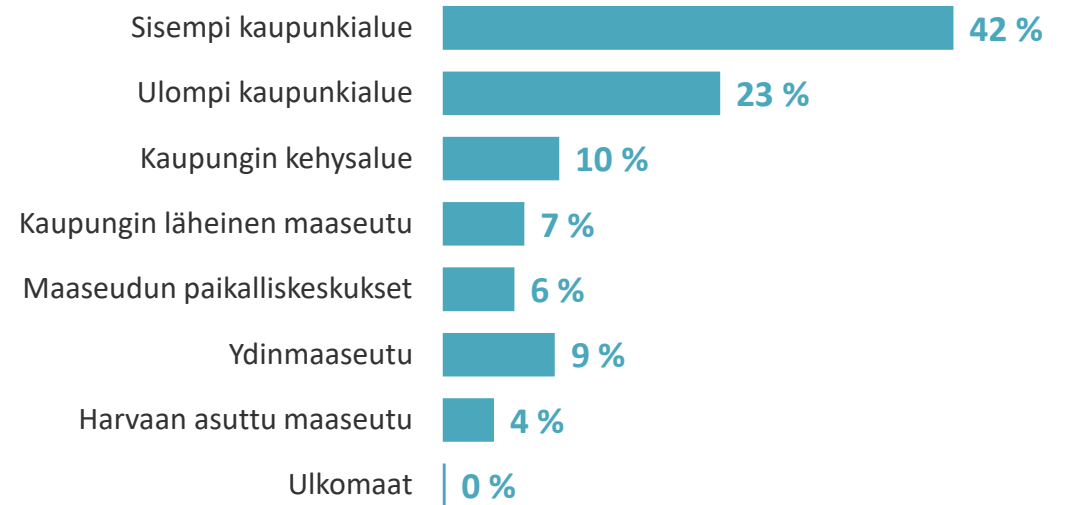
IKÄRYHMÄ



SUURALUEET



SYKE-ALUE



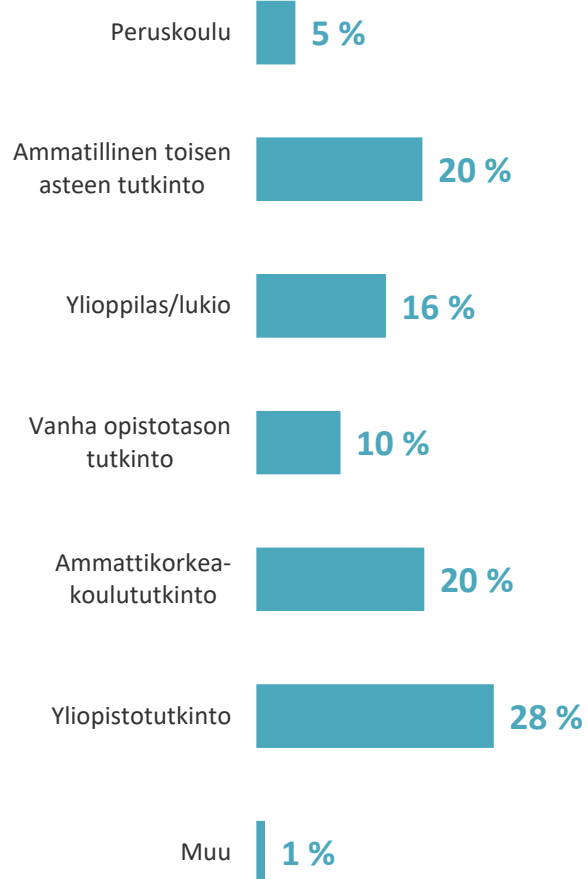
Vastaajien taustatiedot 2(2)

VÄESTÖPAINOTUS, n=1872, N=3 255 000

AMMATTI/ASEMA



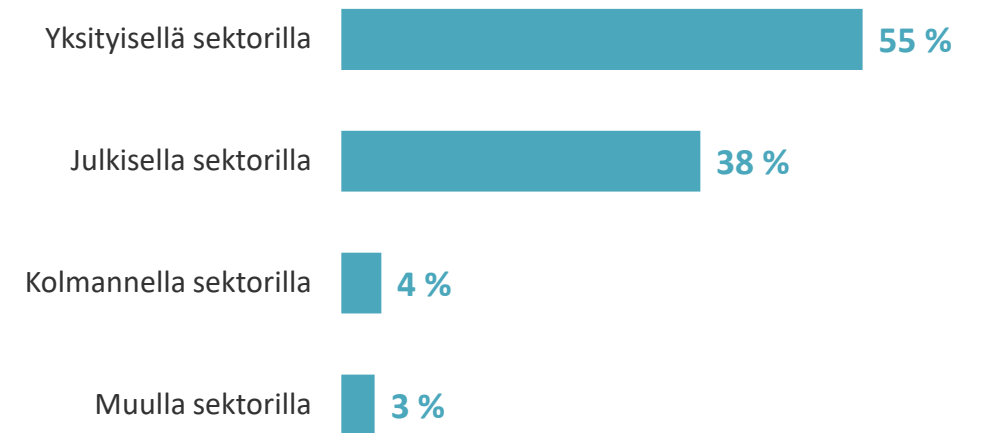
KOULUTUS



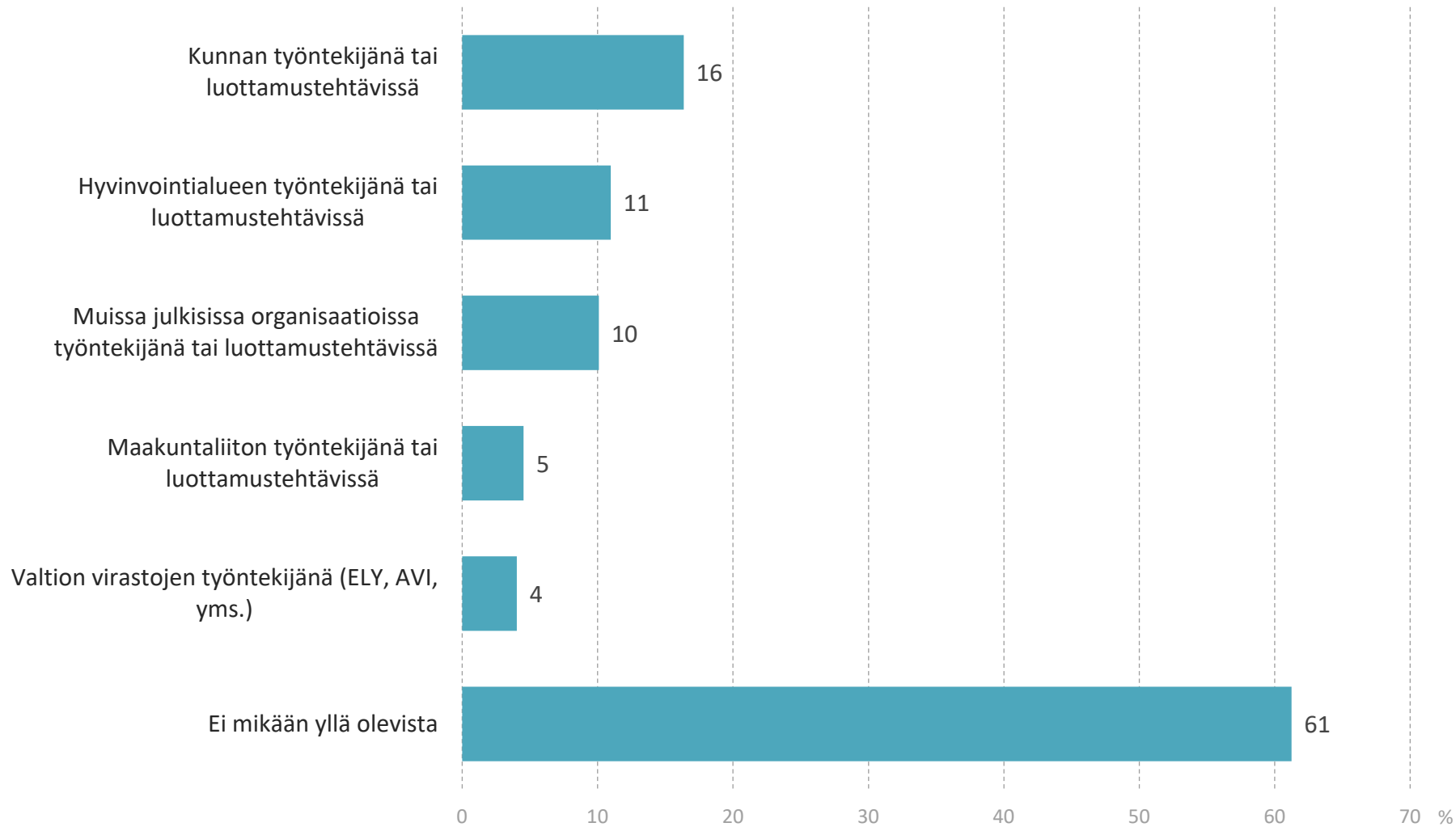
ONKO TÄLLÄ HETKELLÄ...



TYÖSKENTELEEKÖ... On työelämässä, n=1475



Toimitko Etelä-Savossa...



Yhteenveto tunnettuudesta

- Etelä-Savoa hyvin tuntevia suomalaisia on 31 prosenttia, huonosti tuntevia hieman enemmän (39 %). Kaiken kaikkiaan suurin osa suomalaisista tuntee maakuntaa kesinkertaisesti. Maakunnan tunnetuimpia kuntia ovat Mikkeli, Savonlinna, Juva, Mäntyharju ja Pieksämäki.
- **Etelä-Savo tunnetaan ennen kaikkea matkailusta**, mutta usein myös siellä olevista tutuista ihmisistä. Jos Etelä-Savosta on kokemuksia, ne ovat suurimmaksi osaksi matkailusta syntyneitä.
- Matkailun merkitys näkyy myös siinä, että kaksi kolmesta muualla kuin Etelä-Savossa asuvasta vastaajasta kertoo olevansa matkailija suhteessa Etelä-Savoon. Se **houkuttelee erityisesti paikkana, mihin matkustettaisiin kesällä** (mutta myös muina aikoina), **mutta myös paikkana, missä vietettäisiin vapaa-aikaa tai tehtäisiin etätyötä**. Vakituinen asuminen Etelä-Savossa houkuttelee erittäin tai melko paljon noin joka viidettä suomalaista, erityisesti heitä, jotka tälläkin hetkellä siellä asuvat tai ovat joskus siellä asuneet.

Yhteenveto maine- ja imagotekijöistä

- Muualla asuvien suhtautuminen Etelä-Savoon on kokonaisuudessaan hyvin myönteistä, erilaisista mielikuvaväittämistä korostuvat useimmin melko perinteiset Etelä-Savoon liittyvät asiat: **Luonto, puhtaus, vapaa-ajan asuminen ja matkailu sekä ilmapiiri, perhemyönteisyys, harrastusmahdollisuudet ja kulttuuritarjonta**. Haastemielikuvat liittyvät useimmin siihen, että **julkisen liikenteen ja työnantajien houkuttelevuuden kanssa nähdään haasteita**. Etelä-Savoa ei pidetä myöskään kovin usein kansainvälisenä, liikenneyhteydet sinne, elinvoimaisuus ja opiskelumahdollisuudet jakavat myös mielipiteitä. Kokonaisnäkemys Etelä-Savosta on kuitenkin melko myönteinen, noin kaksi kolmesta arvioi maakuntaa vähintään melko myönteisellä arviolla.
- Eteläsavolaiset itse arvostavat maakunnassaan luontoa, vapaa-ajan asumista, turvallisuutta ja matkailumahdollisuuksia. Lisäksi maakunnan asukkaiden vastauksissa korostuu (muihin suomalaisiin verrattuna) näkemys maakunnastaan vapaa-ajan harrastusmahdollisuuksia, monipuolisia asumisen mahdollisuuksia tarjoavana maakuntana, missä arkielämän asioiden hoito sujuu helposti. Eteläsavolaisten kokonaisnäkemys omasta maakunnastaan on myös melko myönteinen, noin kolme neljästä näkee tilanteen vähintään melko myönteisenä.
- Myönteisyys Etelä-Savoa kohtaan näkyy myös siinä, että kun vastaajia pyydettiin kertomaan mielipiteensä eteläsavolaisista ihmisistä adjektiiviparien muodossa, korostuvat lähinnä myönteiset ominaisuudet. Eteläsavolainen ihminen on kansanomainen, leppoisa, hyväntahtoinen, maalainen, puhelias, huumorintajuinen. Lisäksi eteläsavolainen ihminen on helposti lähestyttävä, rehellinen, vaatimaton ja optimisti, kohtelias, toiset huomioonottava, yritteliäs, vähään tyytyvä, harkitsevainen, kauneutta arvostava ja ekologinen.

Yhteenveto kehittämisanalyysista

- Vahvuus- kehittämiskohde-analyysin perusteella **haasteina ulospäin** voidaan pitää näkemystä **maakunnan elinvoimaisuudesta, palvelujen monipuolisuudesta ja maakunnan kansainvälisyydestä**. Huomiota kannattaa kiinnittää myös **liikenneyhteyksiin ja opiskelumahdollisuuksiin**. Näilläkin on suhteellisesti ottaen kohtuullisen paljon vaikutusta kokonaisnäkemykseen ja niitä arvioidaan melko kriittisesti.
- **Vahvuksiakin löytyy: mukava ilmapiiri, ainutlaatuinen ja puhdas luonto sekä turvallisuus**. Hyvät vapaa-ajan asumismahdollisuudet ja hyvät **matkailukohteet** koetaan myös maakunnan vahvuuksiksi.
- Vastaava analyysi omien asukkaiden mielipiteistä kertoo **haasteiksi sisäisesti** näkemystä **maakuntahengen vahvuudesta, elinvoimaisuudesta ja perhemyönteisyydestä**. Huomiota kannattaa kiinnittää myös **palvelujen monipuolisuuteen, omaperäisyyteen ja hyvinvoinnin tunteeseen**. Näilläkin on suhteellisesti ottaen kohtuullisen paljon vaikutusta kokonaisnäkemykseen ja niitä arvioidaan melko kriittisesti.
- **Vahvuuksina omien asukkaiden arvioimana voidaan pitää mukavaa ilmapiiriä, ainutlaatuista ja puhdasta luontoa sekä vapaa-ajalle riittävää tekemistä**.

Yhteenveto muuttamisesta

- Varsinaisia muuttoaikeita Etelä-Savoon ei siis kovin paljon ole, sillä kolme prosenttia muualla asuvista suomalaisista sanoo muuttavansa Etelä-Savoon ja 23 prosenttia voisi sitä harkita.
- Maakuntaan on muutettu useimmin töiden perässä, mutta myös elämänmuutoksen vuoksi. Toisaalta maakunnasta on muutettu pois useimmin töidensaannin, opiskelun ja elämänmuutoksen vuoksi.
- Kun tarkastellaan muuton motiivien korostumista muuttosuunnan mukaan, voidaan nähdä, että **keskeisimmät vetovoimatekijät ovat maaseutumaisemman elämän tavoittelu ja luonto, kustannustaso, alueen tuttuus (juuret, vanhemmat, tutut ihmiset), turvallisuus ja elämänlaatu siinä mielessä, että haetaan parempaa tasapainoa työlle ja vapaa-ajalle.**
- Toisaalta työntävinä voimina korostuvat **opiskelumahdollisuudet, töiden saanti, paremmat palvelut ja tietynlainen kaupunkimaisemman elämäntyylin tavoittelu.**

Yhteenveto liiketoiminnasta Etelä-Savossa

- Noin joka kymmenes kaikista vastanneista ja joka kolmas eteläsavolaisista vastaajista voisi kuvitella liiketoimintaa Etelä-Savoon. Tyypillisin olisi matkailualan yritys, mutta myös luovan alan yrityksen maininneita on kohtuullisen paljon. Myös teknologia-/ICT –alan, kaupan alan ja hyvinvointialan mainitsee joka viides heistä, joilla olisi kiinnostusta liiketoiminnan aloittamiseen Etelä-Savossa tai siirtämiseen Etelä-Savoon.
- Yrittäjiltä, johtavassa asemassa olevilta, julkisen yhteisön palveluksessa tai luottamustehtävissä Etelä-Savossa toimivilta kysyttiin myös väittämiä erilaisista näkökulmista liittyen Etelä-Savoon. Heistä yli puolet kertoo, että Etelä-Savossa on osaavaa työvoimaa, tai monipuolisesti eri toimialojen yrityksiä. Mutta vastaavasti yli puolet on sitä mieltä, että Etelä-Savoon ei ole helppo saada muualta muuttavia työntekijöitä.

Erottuuko Etelä-Savo?

- Yleisimmin suomalainen ajattelee, ettei Etelä-Savo erotu muista maakunnista tai jos erottuu, niin ei mitenkään vahvasti. Näin vastanneiden yhteenlaskettu osuus on noin 80 prosenttia.
- Vastaavasti noin 20 prosenttia suomalaisista on sitä mieltä, että maakunta kyllä erottuu muista maakunnista. Nämä vastaukset tulevat korostuneen usein omasta maakunnasta. Muualla näkemys on edellä mainitun kaltainen.
- Erottautumistekijät (spontaanisti) liittyvät luontoon, Saimaaseen, paikallisiin ihmisiin, vesistöön ja murteeseen. Myös Savonlinna ja kauniit maisemat mainitaan.
- Tutkimuksessa Etelä-Savon lisäksi pyydettiin näkymiä kahdesta verrokkimaakunnasta (Etelä-Karjala ja Etelä-Savo), näihin verrattuna Etelä-Savo erottuu myönteisesti **luonnon, vapaa-ajan asumismahdollisuuksien, turvallisuuden ja matkailualueen näkökulmista. Etelä-Savon puutteina kahteen muuhun maakuntaan verrattuna voidaan ajatella sitä, että suomalaiset eivät näe aluetta kovin elinvoimaisena, kansainvälisenä, saavutettavuudeltaan hyvänä eikä opiskelumahdollisuuksiltaan monipuolisena.**

Etelä-Savon tunnettuus

Kun ajattelet Etelä-Savoa, millaisia ajatuksia mieleesi tulee?

- Avoimella kysymyksellä tutkimuksen alussa kysyttiin joka toiselta vastaajalta, mitä Etelä-Savosta tulee mieleen.
- Oheisessa sanapilvessä on esitetty ne sanat, joita vastauksissa nousee esiin vähintään 10 kertaa.
- Useimmin mainitaan:
 - Luonto 129 kpl
 - Mikkelä 110 kpl
 - Saimaa 107 kpl
 - Järvet 103 kpl
 - Murre 63 kpl
 - Savonlinna 60 kpl
 - Kaunis 49 kpl
 - Ihmiset 45 kpl
 - Järviä 45 kpl
 - Savon 27 kpl



Kun ajattelet Saimaan aluetta, millaisia ajatuksia mieleesi tulee?

- Avoimella kysymyksellä tutkimuksen alussa kysyttiin joka toiselta vastaajalta, mitä Saimaan alueesta tulee mieleen.
- Oheisessa sanapilvessä on esitetty ne sanat, joita vastauksissa nousee esiin vähintään 10 kertaa.
- Useimmin mainitaan:
 - Luonto 170 kpl
 - Kaunis 100 kpl
 - Järvi 92 kpl
 - Norppa 88 kpl
 - Järvet 68 kpl
 - Norpat 68 kpl
 - Vesistö 67 kpl
 - Puhdas 63 kpl
 - Vesi 49 kpl
 - Saimaan 46 kpl



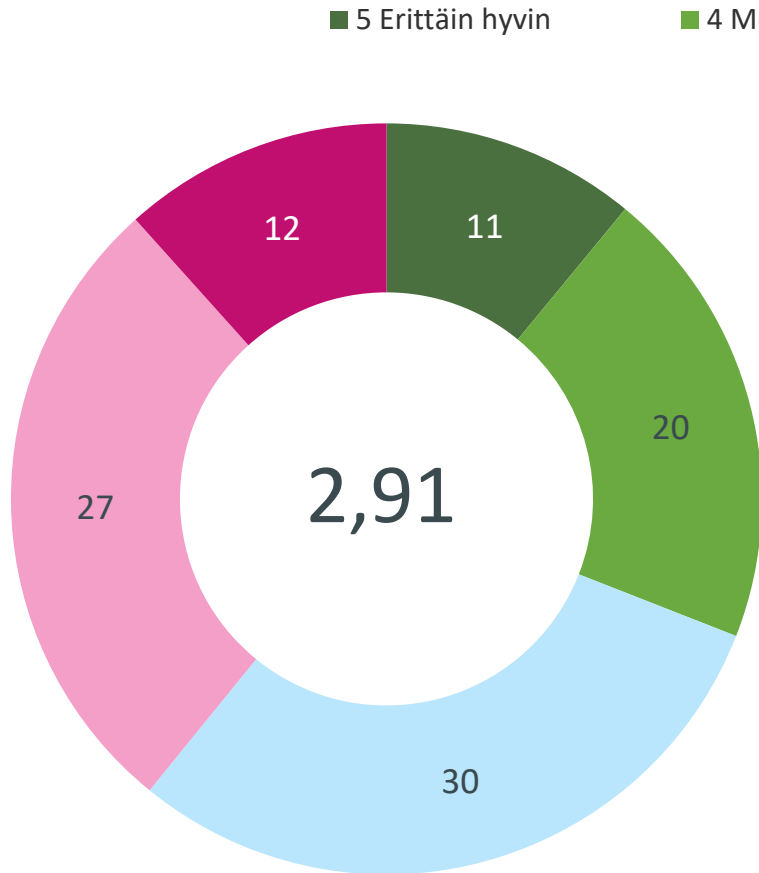
Suomalaiset tuntevat omasta mielestään Etelä-Savoa jonkin verran

- Yleisin vastaus kysymykseen kuinka hyvin tunnet Etelä-Savoa on ”jonkin verran”.
- Erittäin tai melko hyvin tuntevia on noin kolmannes ja en lainkaan tai en kovin hyvin tuntevia on reilu kolmannes.
- Erityisen hyvin maakuntaa tuntevat 50-64 –vuotiaat, luonnollisesti eteläsavolaiset, mutta myös eteläisten naapurimaakuntien (Etelä-Karjalassa ja Kymenlaaksossa) ja pohjoisten naapurimaakuntien (Pohjois-Karjalassa ja –Savossa) asukkaat.

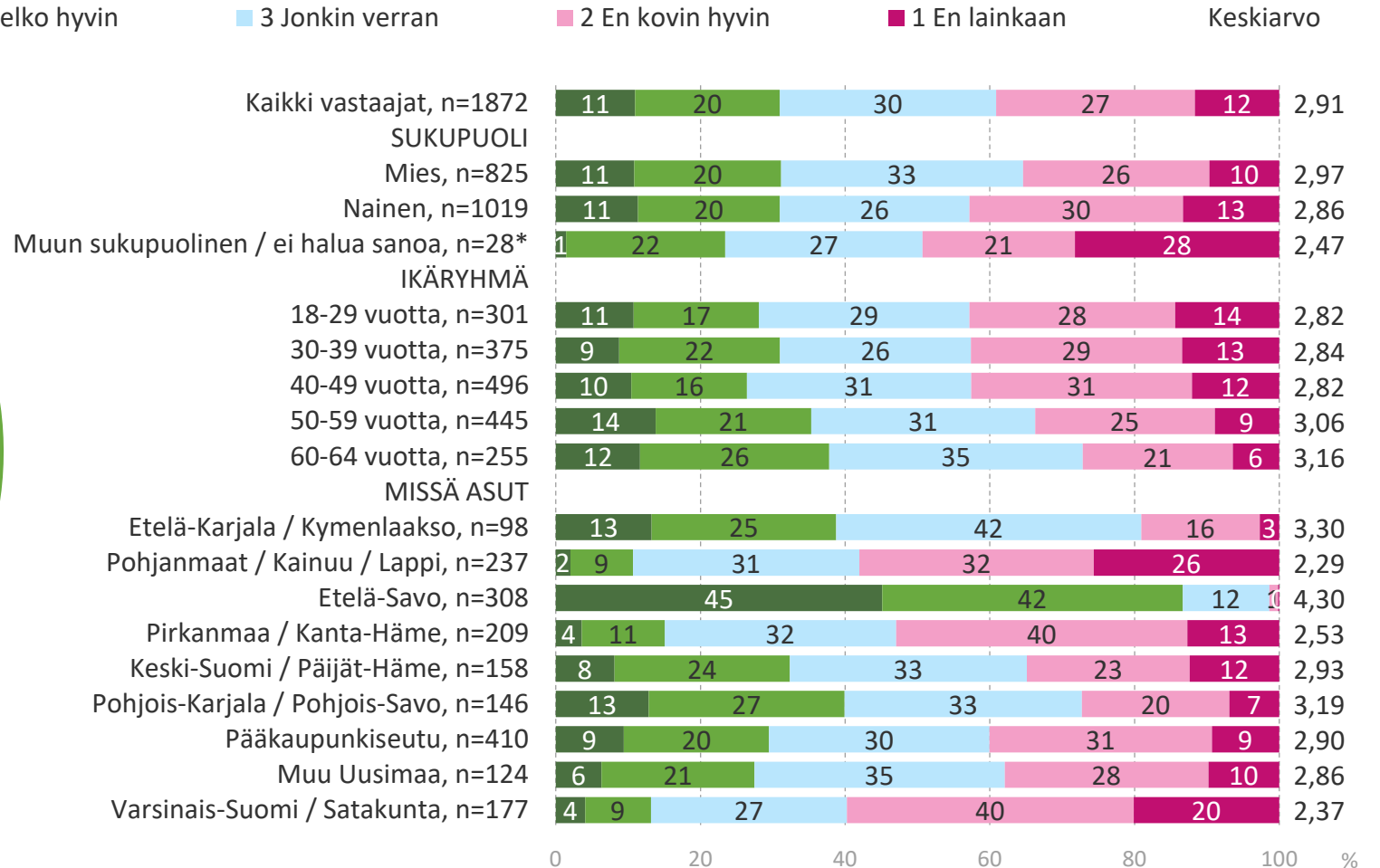
Vastaajia pyydettiin avoimella kysymyksellä kertomaan mitä kuntia tai kaupunkeja muistavat Etelä-Savosta. Selvästi tunnetuin on Mikkeli, toiseksi tunnetuin Savonlinna. Seuraavaksi useimmin muistetaan Juva, Mäntyharju, Pieksämäki ja Puumala. Vaikka joitakin vanhoja kuntia ja kuntia muista maakunnista mainittiin, voidaan sanoa, että vastaajien käsitys maakuntaan kuuluvista kaupungeista ja kunnista on tarkka.

Nuorimmat vastaajat muistavat erilaisia kuntia harvemmin kuin iäkkäämmät.

Kuinka hyvin yleensä sanoisit tuntevasi... Etelä-Savoa

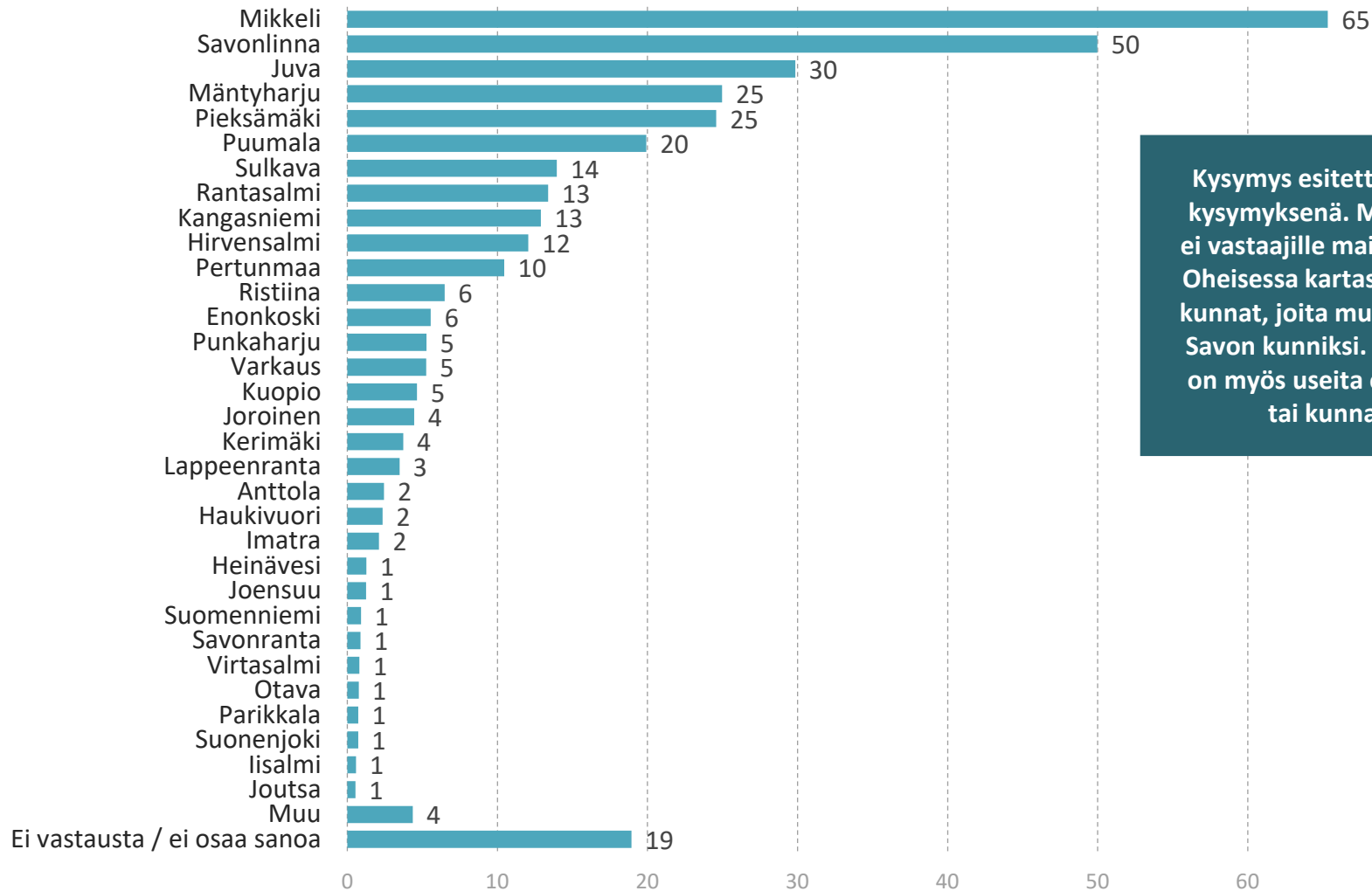


n=kaikki vastaajat

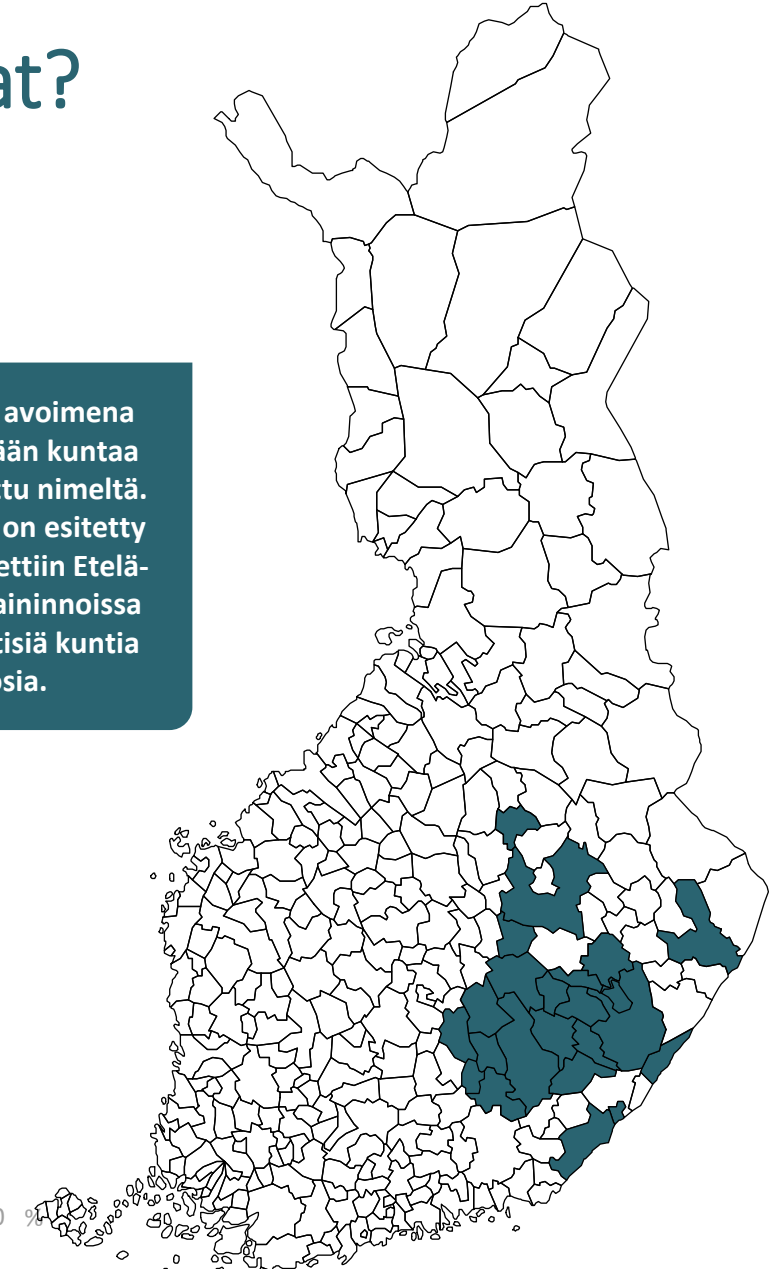


*) alhainen vastaajamäärä (n < 30), tulokset suuntaa-antavia

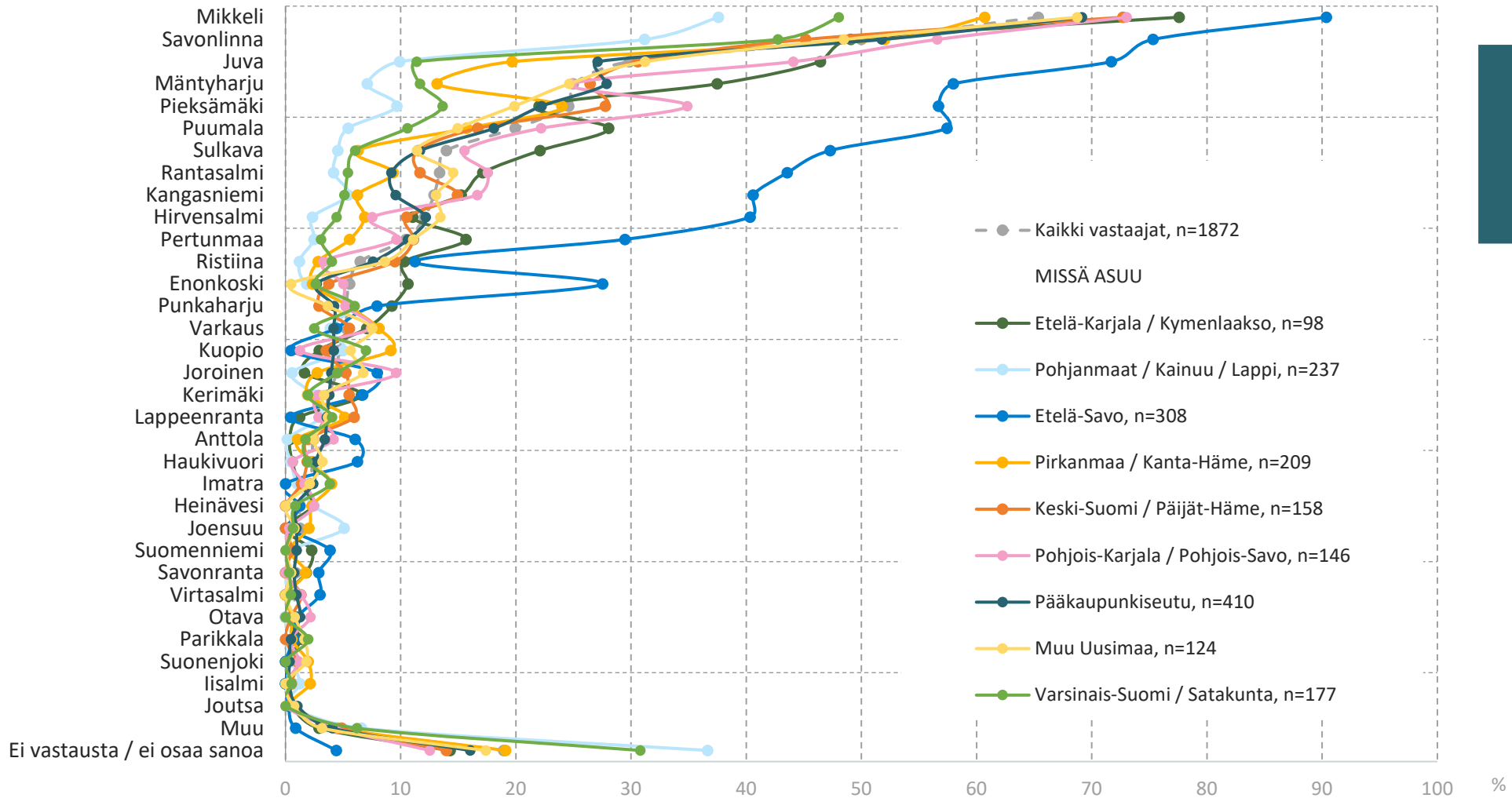
Mitä Etelä-Savon kuntia tai kaupunkeja muistat?



Kysymys esitettiin avoimena kysymyksenä. Mitään kuntaa ei vastaajille mainittu nimeltä. Oheisessa kartassa on esitetty kunnat, joita muistettiin Etelä-Savon kunniksi. Maininnoissa on myös useita entisiä kuntia tai kunnanosia.



Mitä Etelä-Savon kuntia tai kaupunkeja muistat?



Kysymys esitettiin avoimena kysymyksenä. Mitään kuntaa ei vastaajille mainittu nimeltä

Mitä Etelä-Savon kuntia tai kaupunkeja muistat?

	Kaikki vastaajat	Muutan varmasti	Voisin muuttaa, jos hyvä syy	Ehkä voisin harkita, en ole ajatellut	Tuskin haluan muuttaa	En muuta koskaan
Painottamaton, n=	1564	55	353	329	546	281
Painotettu, N=	3188	132	722	677	1089	567
Mikkeli	62 %	54 %	74 %	67 %	58 %	49 %
Savonlinna	46 %	46 %	60 %	46 %	44 %	34 %
Juva	25 %	37 %	40 %	23 %	18 %	17 %
Mäntyharju	21 %	28 %	31 %	23 %	17 %	10 %
Pieksämäki	21 %	26 %	28 %	26 %	16 %	14 %
Puumala	15 %	31 %	23 %	18 %	11 %	7 %
Sulkava	10 %	22 %	15 %	10 %	8 %	5 %
Kangasniemi	10 %	20 %	15 %	13 %	7 %	2 %
Rantasalmi	10 %	19 %	14 %	10 %	8 %	6 %
Hirvensalmi	9 %	10 %	15 %	9 %	6 %	4 %
Pertunmaa	8 %	16 %	14 %	7 %	6 %	3 %
Ristiina	6 %	4 %	8 %	8 %	4 %	4 %
Varkaus	5 %	4 %	7 %	4 %	6 %	5 %
Muu	5 %	4 %	2 %	6 %	5 %	7 %
Kuopio	5 %	3 %	3 %	5 %	6 %	6 %
Punkaharju	5 %	1 %	7 %	6 %	5 %	2 %
Joroinen	4 %	5 %	5 %	4 %	4 %	2 %
Lappeenranta	4 %	5 %	1 %	4 %	4 %	5 %
Enonkoski	3 %	8 %	7 %	2 %	2 %	0 %
Kerimäki	3 %	4 %	4 %	3 %	3 %	2 %
Haukivuori	2 %	4 %	3 %	2 %	1 %	2 %
Anttola	2 %	3 %	4 %	1 %	1 %	2 %
Imatra	2 %	3 %	0 %	4 %	2 %	2 %

	Kaikki vastaajat	Muutan varmasti	Voisin muuttaa, jos hyvä syy	Ehkä voisin harkita, en ole ajatellut	Tuskin haluan muuttaa	En muuta koskaan
Painottamaton, n=	1564	55	353	329	546	281
Painotettu, N=	3188	132	722	677	1089	567
Heinävesi	1 %	0 %	2 %	1 %	2 %	1 %
Iisalmi	1 %	0 %	0 %	0 %	1 %	1 %
Joensuu	1 %	0 %	1 %	2 %	1 %	1 %
Joutsa	1 %	0 %	1 %	1 %	0 %	0 %
Suomenniemi	1 %	0 %	1 %	1 %	1 %	0 %
Suonenjoki	1 %	0 %	1 %	0 %	1 %	1 %
Parikkala	1 %	2 %	2 %	0 %	0 %	1 %
Savonranta	1 %	2 %	1 %	1 %	0 %	0 %
Otava	1 %	1 %	1 %	1 %	1 %	1 %
Virtasalmi	1 %	1 %	0 %	1 %	0 %	1 %
Hankasalmi	0 %	0 %	0 %	1 %	0 %	0 %
Hartola	0 %	0 %	1 %	0 %	0 %	0 %
Juankoski	0 %	0 %	0 %	1 %	0 %	0 %
Juuka	0 %	0 %	0 %	0 %	1 %	0 %
Jäppilä	0 %	0 %	1 %	0 %	0 %	0 %
Kesälahti	0 %	0 %	0 %	0 %	0 %	0 %
Kouvola	0 %	0 %	1 %	0 %	1 %	0 %
Leppävirta	0 %	0 %	1 %	0 %	1 %	0 %
Oravi	0 %	0 %	0 %	0 %	0 %	0 %
Savitaipale	0 %	0 %	0 %	0 %	0 %	0 %
Toivakka	0 %	0 %	0 %	1 %	0 %	0 %
Vehmersalmi	0 %	0 %	0 %	0 %	0 %	0 %
Heinola	0 %	1 %	0 %	1 %	0 %	0 %
Kuortti	0 %	1 %	1 %	0 %	0 %	0 %
Ei vastausta / ei osaa sanoa	21 %	34 %	10 %	19 %	22 %	34 %

Ei asu Etelä-Savossa, n=1564

Etelä-Savo tunnetaan Suomessa ennen kaikkea matkailusta

- **Vajaa puolet** Etelä-Savon ulkopuolella asuvasta suomalaisesta tuntee Etelä-Savon matkailun kautta. Erityisesti
 - 60-64 –vuotiaat
 - Naapurimaakunnissa ja Uudellamaalla asuvat
 - Yrittäjät, toimihenkilöt ja asiantuntijat
 - Korkeimmin koulutetut
 - Lapsettomat pariskunnat
 - Työssäkäyvät
- Matkailukokemus ei kuitenkaan erityisemmin lisää muuttohalukkuutta Etelä-Savoon, mutta se herättää kiinnostuksen, sillä matkailleista keskimääräistä useampi voisi harkita muuttoa Etelä-Savoon.

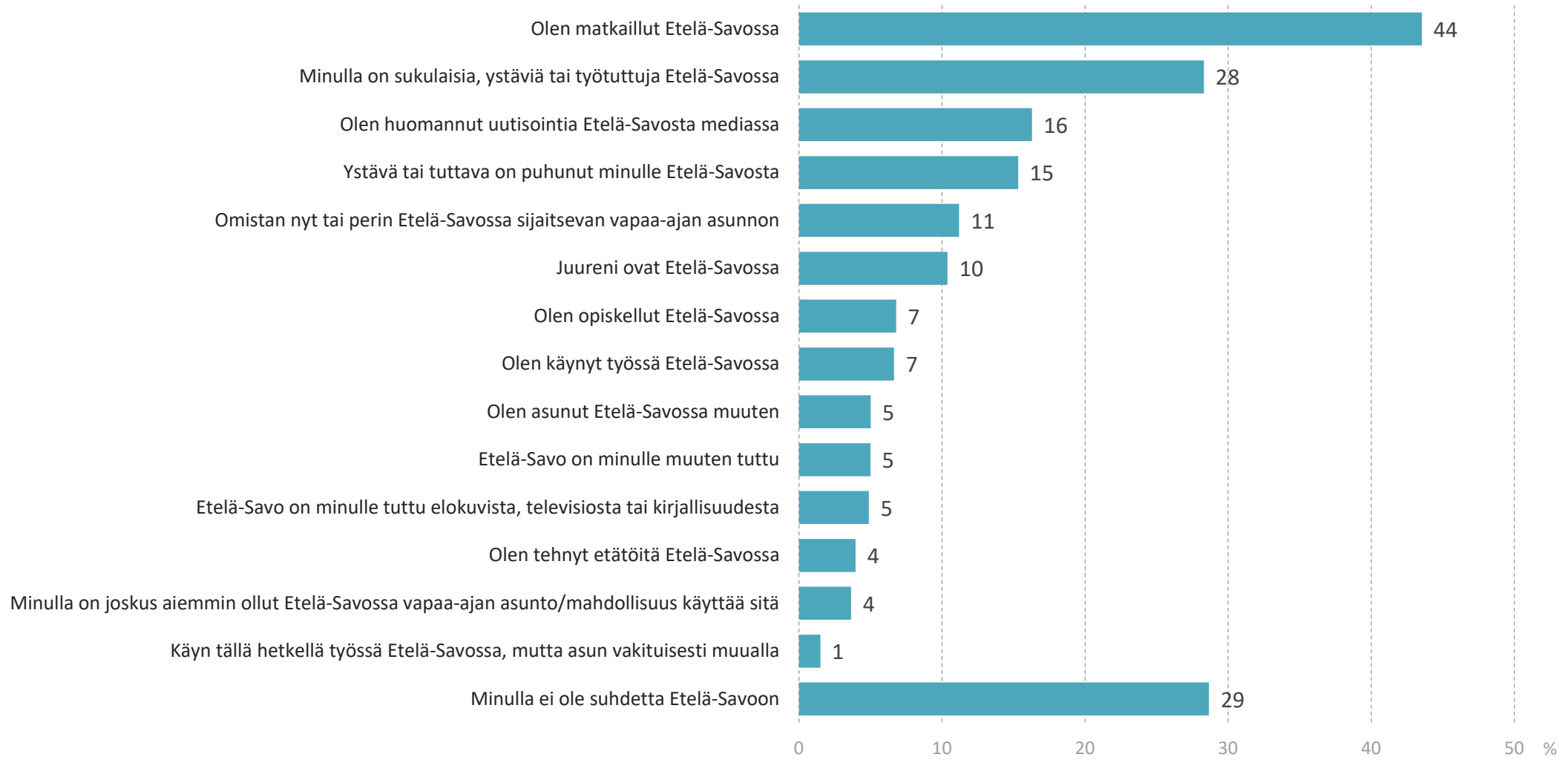
Etelä-Savo on seuraavaksi useimmin tuttu sen vuoksi, että siellä asuu tuttuja tai sukulaisia. **Useammalla kuin joka neljännellä** (28 %) on tämäntyyppisiä suhteita Etelä-Savoon. Tämä korostuu erityisesti

- Naisilla
- 60-64 –vuotiailla
- Naapurimaakunnissa ja Uudellamaalla (Pk-seudun ulkopuolella) asuvilla

Vajaa kolmasosa (29 %) sanoo, ettei heillä ole varsinaista suhdetta Etelä-Savoon, he ovat korostuneesti

- Läntisessä Suomessa tai Pohjois-Suomen alueella asuvia.
- Vähemmän koulutettuja
- Yhden henkilön talouksissa asuvia
- Työelämän ulkopuolella olevia

Mitkä seuraavista kuvaavat suhdettasi Etelä-Savoon?



Etelä-Savon tapahtumista tai vierailukohteista mielessä on useimmin Savonlinnan Oopperajuhlat

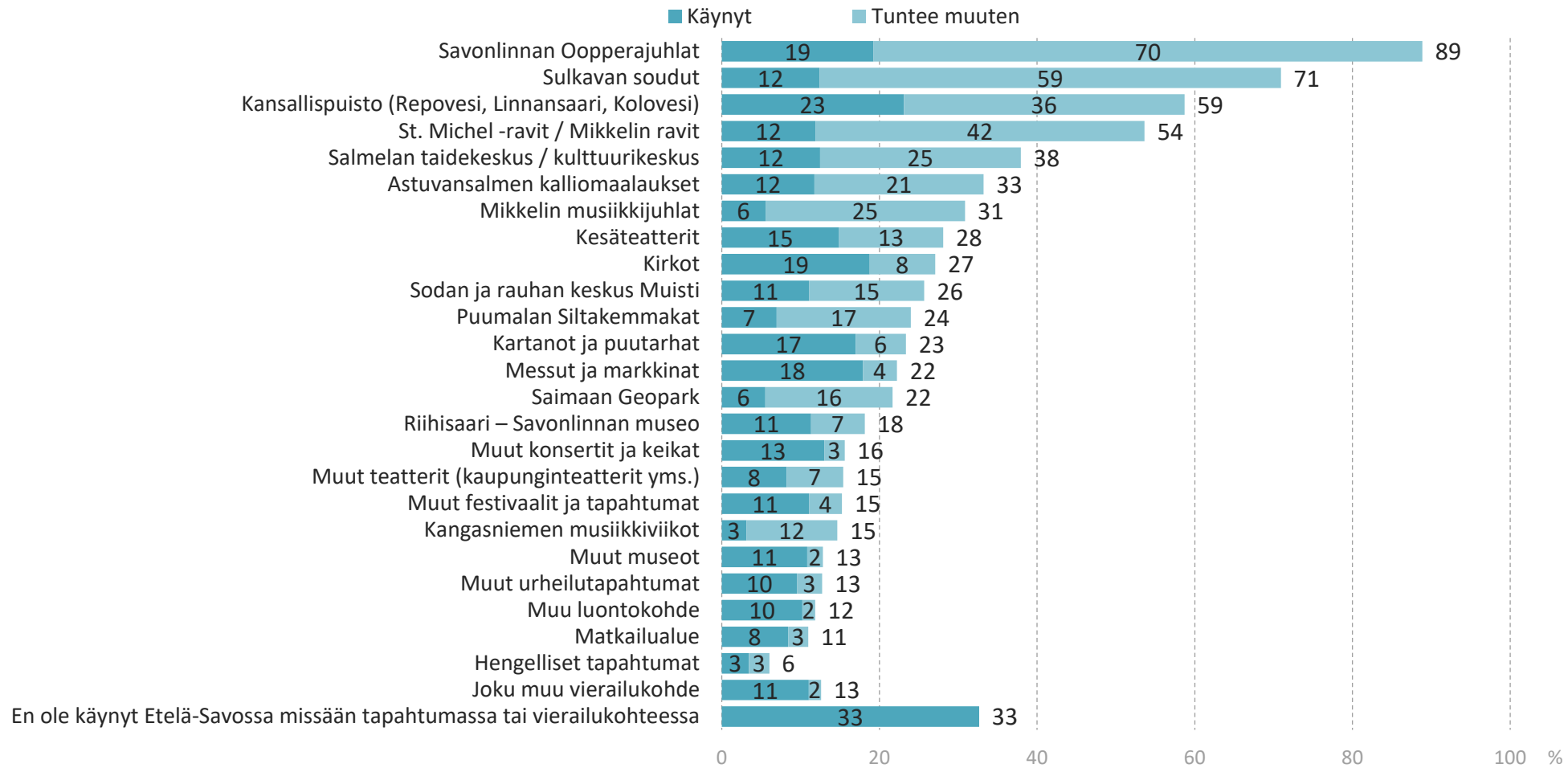
- Savonlinnan Oopperajuhlat tuntee yhdeksän kymmenestä vastaajasta, siellä on käynyt joka viides.
- Seuraavaksi useimmin tunnetaan Sulkavan Soudut, ennen kansallispuistoja (yleensä) ja Mikkelin Raveja.
- Joka kolmas vastaaja kertoo, ettei ole käynyt missään vierailukohteessa
- HUOM: Vierailukohdelista ei ole täydellinen, siihen pyrittiin poimimaan eri tyyppisiä kohteita ja kohteita eri puolilta Etelä-Savoa.

Naiset tuntevat eri tapahtumia useammin kuin miehet, varsinkin käyntikokemuksen perusteella.

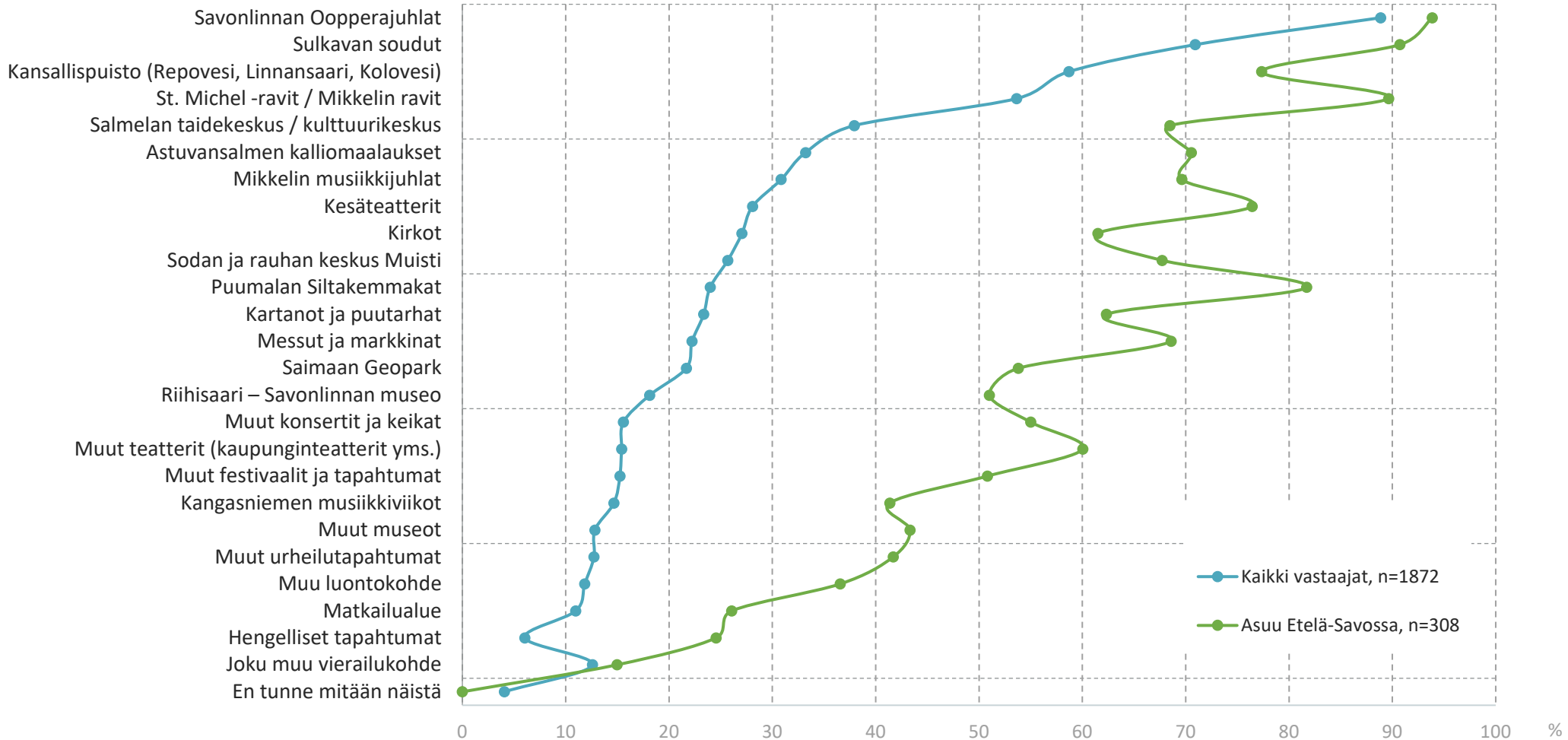
Lisäksi voidaan sanoa, että mitä vanhemmasta vastaajasta on kyse, sitä tutumpia vierailukohteet ovat.

Alueellisesti tarkasteltuna nähdään, että luonnollisesti oman maakunnan asukkaille kohteet ovat tutuimpia. Muualla asuvista vastaajista naapurimaakuntien vastaajat tuntevat kohteita melko hyvin, mutta esimerkiksi Savonlinnan Oopperajuhlat on hyvin tuttu kaikkialla Suomessa.

Seuraavassa on lueteltu Etelä-Savon tapahtumia ja kulttuuri- tai vierailukohteita. Missä kaikissa olet käynyt? Mitä tunnet muuten?



Seuraavassa on lueteltu Etelä-Savon tapahtumia ja kulttuuri- tai vierailukohteita. Kokonaistunnettuus (käynyt tai tuntee muuten)



Tiedonsaanti Etelä-Savosta

Suomalaiset ovat saaneet Etelä-Savosta tietoa useimmin uutisoinnista

Neljännes **kaikista vastaajista** mainitsee saaneensa tietoa Etelä-Savosta uutisoinnista, reilu viidennes ystäviltä tai lähipiiristä ja viidennes sosiaalisesta mediasta. Muita tietolähteitä mainitaan harvemmin.

Kolmasosa ei ole saanut tietoa mistään.

Saadun tiedon vaikutus syntyneeseen kokonaisnäkemykseen on ollut useammin myönteinen kuin kielteinen. Lähinnä erilaisista keskusteluryhmistä saatu tieto on vaikuttanut kokonaisnäkemykseen myös kielteisesti.

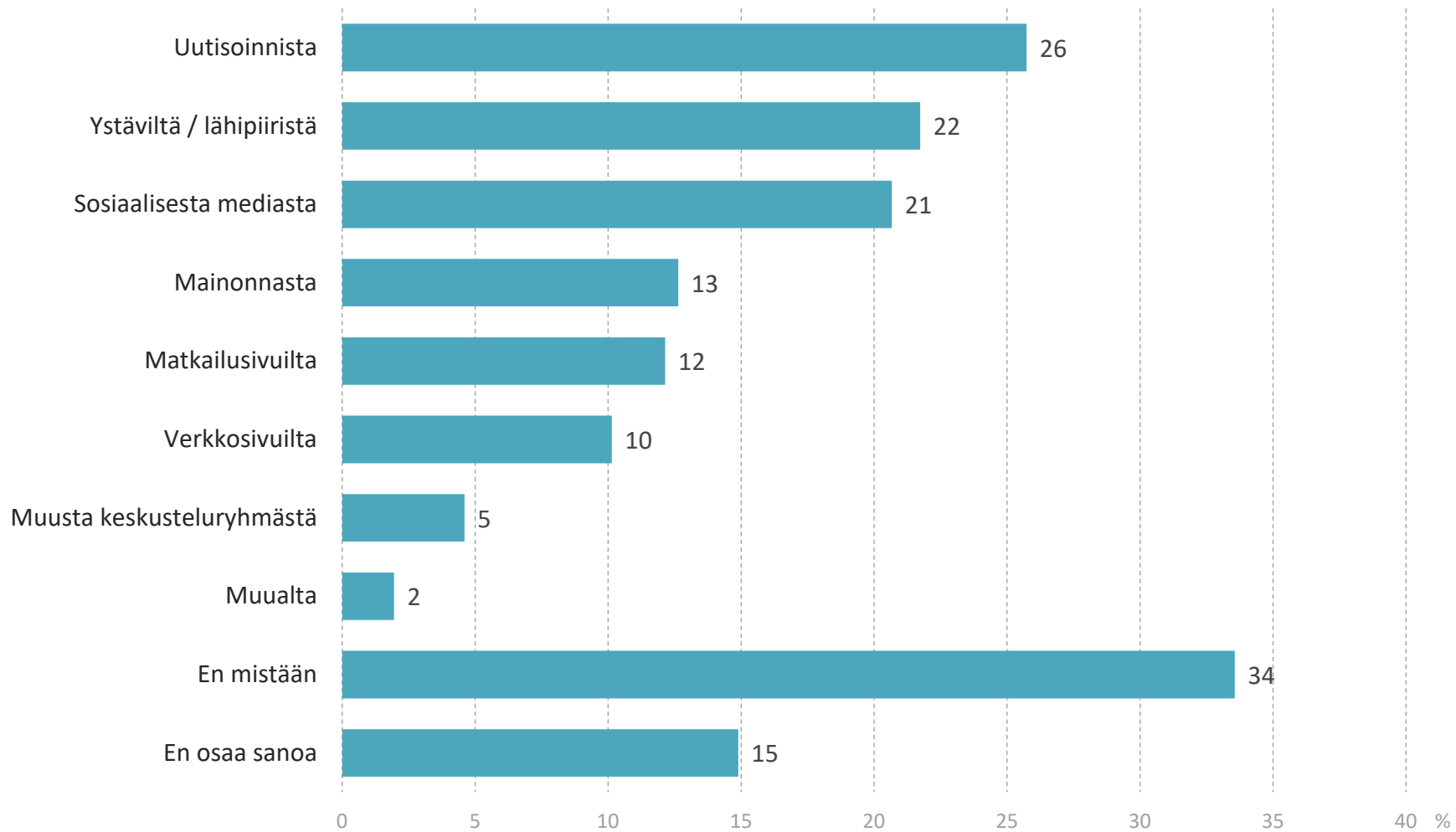
Useimmin myönteisesti kokonaisnäkemykseen on vaikuttanut matkailusivuilta saatu tieto.

Eteläsavolaiset vastaajat ovat saaneet tietoa maakunnastaan useammin eri lähteistä kuin muut suomalaiset. Erityisen usein he ovat saaneet maakuntaa koskevaa tietoa sosiaalisesta mediasta ja uutisoinnista, molempien osuus on yli 45 prosenttia.

15 prosenttia ei ole saanut tietoa mistään.

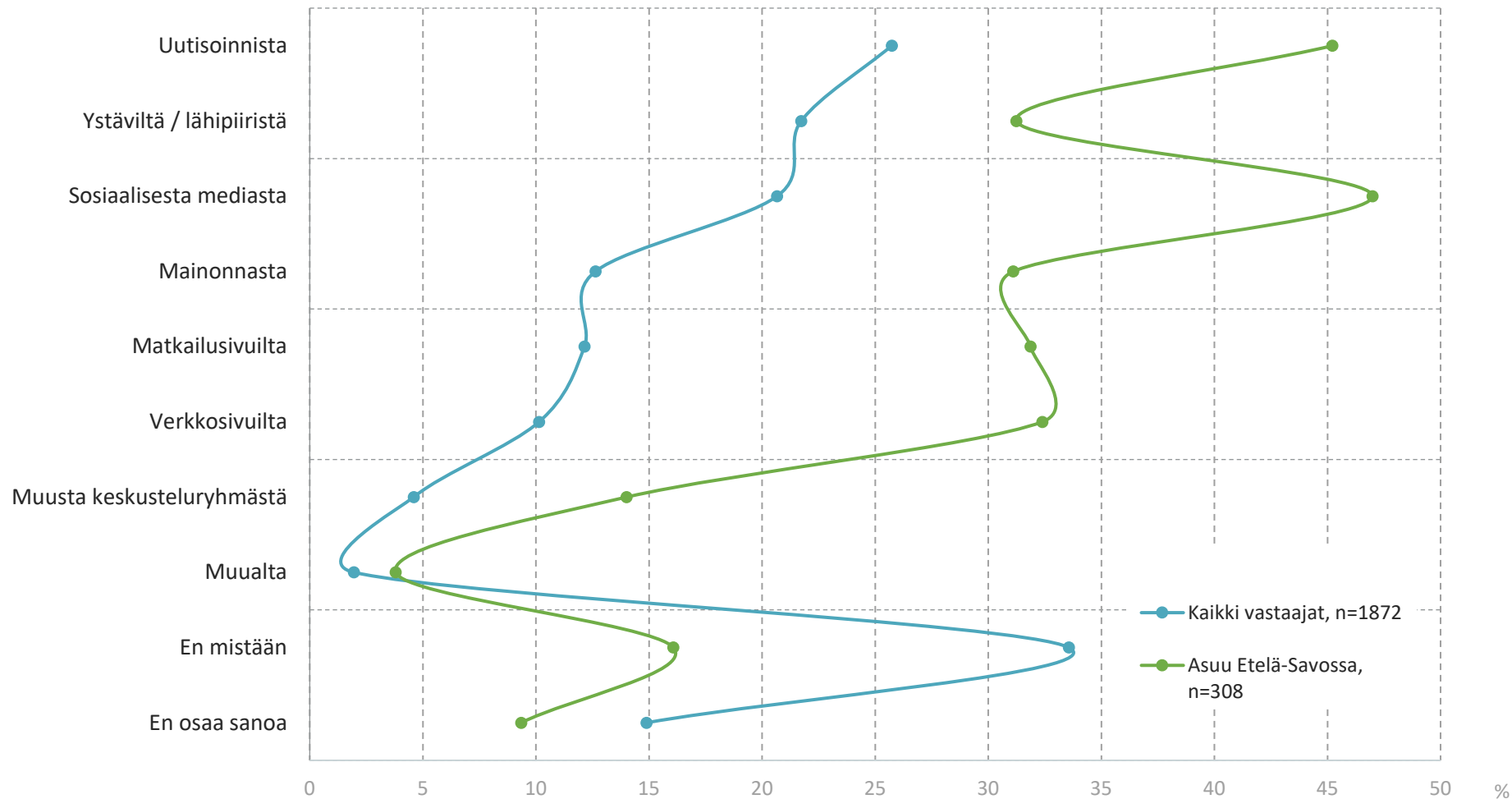
Saadun tiedon vaikutus syntyneeseen kokonaisnäkemykseen on ollut useammin myönteinen kuin kielteinen. Jonkin verran kielteistä näkemystä on syntynyt erilaisista keskusteluryhmistä, sosiaalisesta mediasta ja uutisoinnin kautta saadusta tiedosta.

Muistatko saaneesi viime aikoina tietoa Etelä-Savosta?

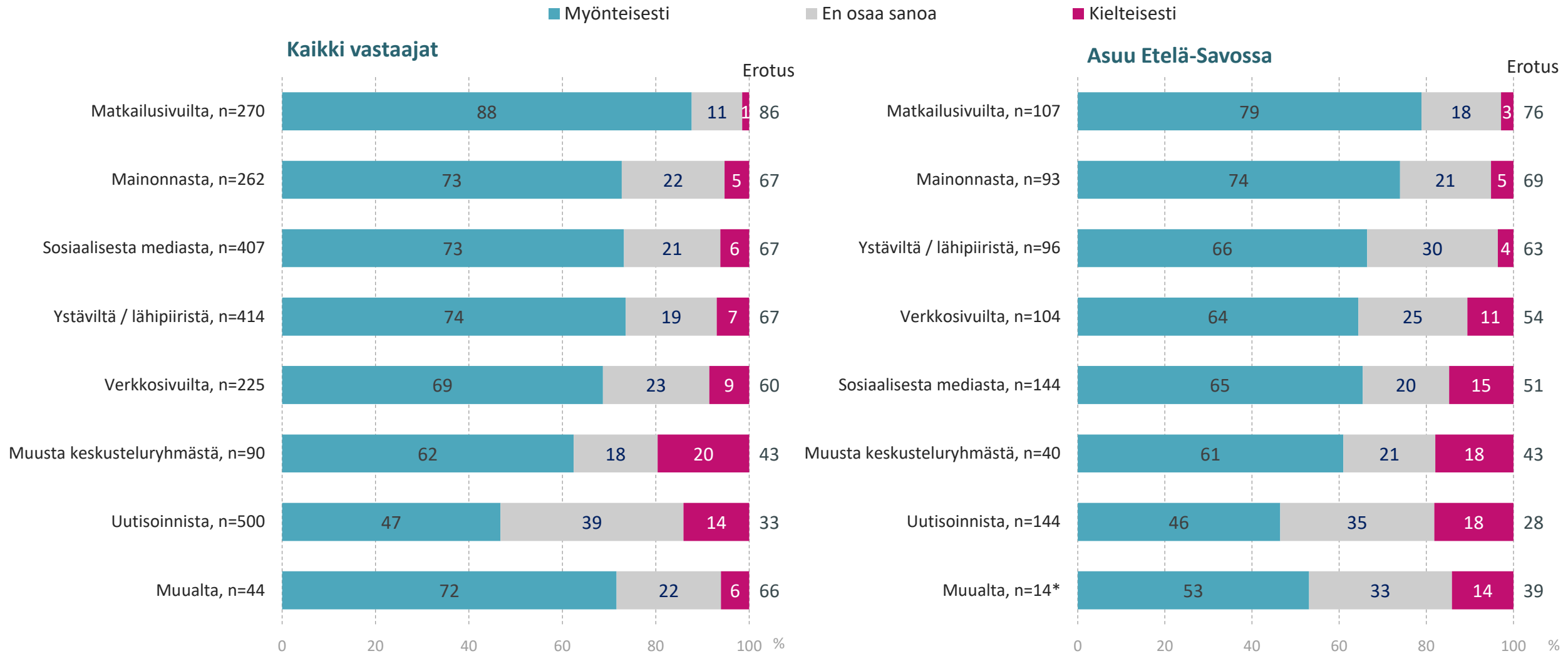


Kaikki vastaajat, n=1872

Muistatko saaneesi viime aikoina tietoa Etelä-Savosta?



Onko saamasi tieto vaikuttanut näkemykseen Etelä-Savosta enemmän...?



n=on saanut tietoa ko. lähteestä

*) alhainen vastaajamäärä (n < 30), tulokset suuntaa-antavia

Mielikuvat Etelä-Savosta

Suomalaisten mielestä Etelä-Savo on puhtautta, ainutlaatuista luontoa, vapaa-ajan asumista ja matkailua

Etelä-Savossa on lisäksi mukava ilmapiiri, se on melko perhemyönteinen, siellä on hyvät vapaa-ajan harrastusmahdollisuudet sekä kulttuuritarjonta.

Etelä-Savosta ei oikein tunneta

Vaikeimmin arvioitavia asioita suomalaisille ovat olleet (eniten en osaa sanoa –vastauksia) yrittämisen mahdollisuudet, työnantajien houkuttelevuus, julkisen liikenteen toimivuus, perhemyönteisyys, arkielämän asioiden hoito ja asukkaiden hyvinvointi.

Suomalaisten mielestä Etelä-Savossa ei ole toimivaa julkista liikennettä, eikä houkuttelevia työnantajia (jos niitä osataan arvioida)

Etelä-Savoa ei pidetä myöskään kovin usein kansainvälisenä, liikenneyhteydet sinne, elinvoimaisuus ja opiskelumahdollisuudet jakavat myös mielipiteitä.

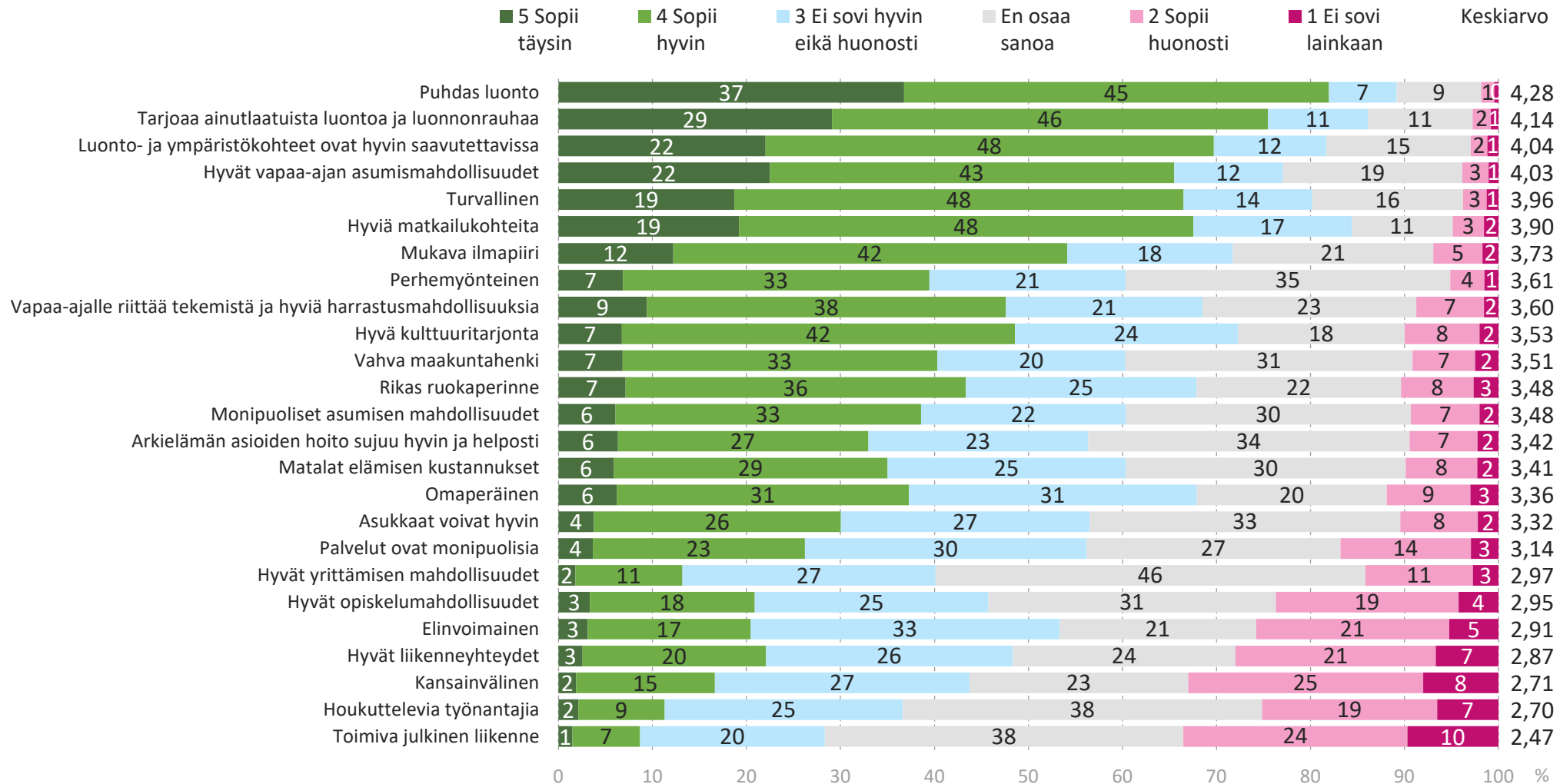
Eteläsavolaiset itse arvostavat maakuntaa; erityisesti sen luontoa, vapaa-ajan asumista, turvallisuutta ja matkailumahdollisuuksia

Lisäksi maakunnan asukkaiden vastauksissa korostuu (muihin suomalaisiin verrattuna) näkemys maakunnastaan vapaa-ajan harrastusmahdollisuuksia, monipuolisia asumisen mahdollisuuksia tarjoavana maakuntana, missä arkielämän asioiden hoito sujuu helposti.

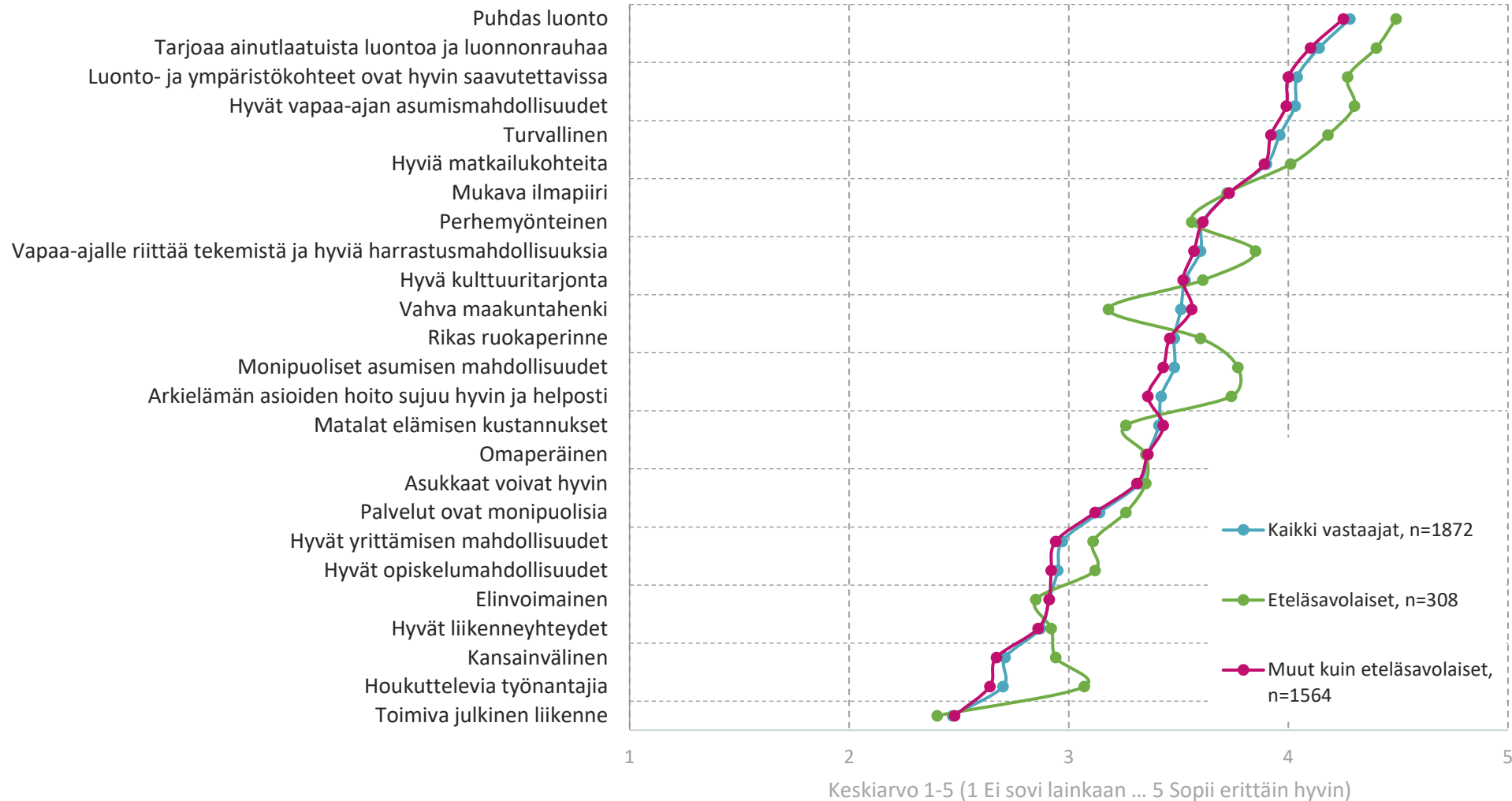
Eteläsavolaiset kritisoivat maakuntansa julkisen liikenteen toimivuutta

Eniten omaa maakuntaa kritisoidaan julkisen liikenteen toimivuudesta, mutta arvio elinvoimaisuudesta, liikenneyhteyksistä ja kansainvälisyydestä on myös melko kriittinen.

Missä määrin asiat mielestäsi sopivat kuvaamaan Etelä-Savoa?



Missä määrin asiat mielestäsi sopivat kuvaamaan Etelä-Savoa?



n=kaikki vastaajat

Mielikuva Etelä-Savosta ja muuttoaikeet muualta

Tarkemman kuvan saamiseksi on hyvä tarkastella vielä vastauksia (muualla asuvien) siitä näkökulmasta, että millä tavalla maakuntaan muuttoon eri tavalla suhtautuvat ajattelevat.

Seuraavalla sivulla on esitetty keskiarvoittain viiden eri muuttajaryhmän näkemykset Etelä-Savosta.

Huomaamme, että luontoon liittyvistä asioista ollaan aika yksimielisiä, niitä arvostetaan.

Huomaamme myös sen, että mitä varmemmat muuttoaikeet Etelä-Savoa kohtaan on sitä myönteisemmin maakuntaa arvioidaan lähes kaikissa asioissa ja toisaalta jos koetaan, ettei varmuudella olla koskaan muuttamassa Etelä-Savoon, suhtautuminen maakuntaan (luontonäkökulmaa lukuun ottamatta) on nihkeää.

Millaiset asiat korostuvat muuton suhteen varmimpien / sitä harkitsevien mielestä?

Muita useammin he arvostavat Etelä-Savon liikenneyhteyksiä, työnantajia, julkista liikennettä, kansainvälisyyttä, arjen sujumista, omaperäisyyttä, ruokaperinnettä, asumisen mahdollisuuksia, vapaa-ajan tekemistä, palveluita, yrittämisen mahdollisuuksia, elinvoimaisuutta ja elämisen kustannuksia.

Millaiset asiat korostuvat heidän mielellään, jotka eivät varmuudella muuta Etelä-Savoon

Luonnollisesti heillä on muita kriittisempi yleinen suhtautuminen Etelä-Savoon, mutta erityisen voimakkaasti kriittisemmin he arvioivat asumisen mahdollisuuksia, arkielämän sujumista ja siihen liittyviä liikkumisen mahdollisuuksia ja palvelutarjontaa sekä työpaikkatilannetta. Lisäksi heillä on epäilyksiä ilmapiirin suhteen.

Missä määrin asiat mielestäsi sopivat kuvaamaan Etelä-Savoa?

Keskiarvo 5-1, 5=sopii erittäin hyvin, 1=sopii erittäin huonosti	Kaikki vastaajat	Muutan varmasti	Voisin muuttaa, jos hyvä syy	Ehkä voisin harkita, en ole ajatellut	Tuskin haluan muuttaa	En muuta koskaan
Painottamaton, n=	1564	55	353	329	546	281
Painotettu, N=	3188	132	722	677	1089	567
Puhdas luonto	4,24	4,31	4,37	4,32	4,17	4,04
Tarjoaa ainutlaatuista luontoa ja luonnonrauhaa	4,09	4,11	4,33	4,16	4,00	3,80
Luonto- ja ympäristökohteet ovat hyvin saavutettavissa	4,00	4,09	4,17	4,09	3,95	3,63
Hyvät vapaa-ajan asumismahdollisuudet	3,98	4,15	4,17	4,07	3,92	3,56
Turvallinen	3,91	4,00	4,12	3,99	3,86	3,50
Hyviä matkailukohteita	3,88	3,92	4,09	3,98	3,88	3,40
Mukava ilmapiiri	3,72	3,84	4,01	3,83	3,62	3,20
Perhemyönteinen	3,61	3,53	3,83	3,65	3,57	3,18
Vapaa-ajalle riittää tekemistä ja hyviä harrastusmahdollisuuksia	3,57	3,84	3,78	3,70	3,47	3,14
Vahva maakuntahenki	3,56	3,23	3,76	3,64	3,53	3,24
Hyvä kulttuuritarjonta	3,52	3,46	3,75	3,62	3,46	3,17


	Kaikki vastaajat	Muutan varmasti	Voisin muuttaa, jos hyvä syy	Ehkä voisin harkita, en ole ajatellut	Tuskin haluan muuttaa	En muuta koskaan
Painottamaton, n=	1564	55	353	329	546	281
Painotettu, N=	3188	132	722	677	1089	567
Rikas ruokaperinne	3,47	3,75	3,63	3,54	3,40	3,13
Monipuoliset asumisen mahdollisuudet	3,43	3,71	3,68	3,58	3,32	2,83
Matalat elämisen kustannukset	3,42	3,63	3,49	3,52	3,34	3,23
Arkielämän asioiden hoito sujuu hyvin ja helposti	3,37	3,73	3,62	3,48	3,26	2,76
Omaperäinen	3,36	3,67	3,51	3,44	3,35	2,88
Asukkaat voivat hyvin	3,31	3,38	3,57	3,42	3,21	2,85
Palvelut ovat monipuolisia	3,13	3,39	3,38	3,29	2,99	2,61
Hyvät yrittämisen mahdollisuudet	2,96	3,22	3,12	3,15	2,84	2,54
Elinvoimainen	2,93	3,19	3,11	3,11	2,87	2,42
Hyvät opiskelumahdollisuudet	2,93	2,88	3,23	3,09	2,78	2,51
Hyvät liikenneyhteydet	2,88	3,28	3,08	3,01	2,78	2,43
Kansainvälinen	2,70	3,09	2,96	2,81	2,56	2,26
Houkuttelevia työnantajia	2,66	3,06	2,87	2,83	2,51	2,16
Toimiva julkinen liikenne	2,50	2,90	2,72	2,66	2,40	1,97

Missä määrin asiat mielestäsi sopivat kuvaamaan Etelä-Savoa?

Muuttajaryhmissä korostuvat asiat suhteessa kaikkien vastaajien keskiarvoon

Keskiarvo 5-1, 5=sopii erittäin hyvin, 1=sopii erittäin huonosti. Tässä esitetty korostumat kaikkien vastaajien keskiarvosta.	Muutan varmasti	Voisin muuttaa, jos hyvä syy	Ehkä voisinkin harkita, en ole ajatellut	Tuskin haluan muuttaa	En muuta koskaan
Painottamaton, n=	55	353	329	546	281
Painotettu, N=	132	722	677	1089	567
Hyvät liikenneyhteydet	0,40	0,20	0,13	-0,10	-0,45
Houkuttelevia työnantajia	0,40	0,21	0,17	-0,15	-0,50
Toimiva julkinen liikenne	0,40	0,22	0,16	-0,10	-0,53
Kansainvälinen	0,39	0,26	0,11	-0,14	-0,44
Arkielämän asioiden hoito sujuu hyvin ja helposti	0,36	0,25	0,11	-0,11	-0,61
Omaperäinen	0,31	0,15	0,08	-0,01	-0,48
Rikas ruokaperinne	0,28	0,16	0,07	-0,07	-0,34
Monipuoliset asumisen mahdollisuudet	0,28	0,25	0,15	-0,11	-0,60
Vapaa-ajalle riittää tekemistä ja hyviä harrastusmahdollisuuksia	0,27	0,21	0,13	-0,10	-0,43
Palvelut ovat monipuolisia	0,26	0,25	0,16	-0,14	-0,52
Hyvät yrittämisen mahdollisuudet	0,26	0,16	0,19	-0,12	-0,42
Elinvoimainen	0,26	0,18	0,18	-0,06	-0,51
Matalat elämisen kustannukset	0,21	0,07	0,10	-0,08	-0,19

Keskiarvo 5-1, 5=sopii erittäin hyvin, 1=sopii erittäin huonosti. Tässä esitetty korostumat kaikkien vastaajien keskiarvosta.	Muutan varmasti	Voisin muuttaa, jos hyvä syy	Ehkä voisinkin harkita, en ole ajatellut	Tuskin haluan muuttaa	En muuta koskaan
Painottamaton, n=	55	353	329	546	281
Painotettu, N=	132	722	677	1089	567
Matalat elämisen kustannukset	0,21	0,07	0,10	-0,08	-0,19
Hyvät vapaa-ajan asumismahdollisuudet	0,17	0,19	0,09	-0,06	-0,42
Mukava ilmapiiri	0,12	0,29	0,11	-0,10	-0,52
Luonto- ja ympäristökohteet ovat hyvin saavutettavissa	0,09	0,17	0,09	-0,05	-0,37
Turvallinen	0,09	0,21	0,08	-0,05	-0,41
Asukkaat voivat hyvin	0,07	0,26	0,11	-0,10	-0,46
Puhdas luonto	0,07	0,13	0,08	-0,07	-0,20
Hyviä matkailukohteita	0,04	0,21	0,10	0,00	-0,48
Tarjoaa ainutlaatuista luontoa ja luonnonrauhaa	0,02	0,24	0,07	-0,09	-0,29
Hyvät opiskelumahdollisuudet	-0,05	0,30	0,16	-0,15	-0,42
Hyvä kulttuuritarjonta	-0,06	0,23	0,10	-0,06	-0,35
Perhemyönteinen	-0,08	0,22	0,04	-0,04	-0,43
Vahva maakuntahenki	-0,33	0,20	0,08	-0,03	-0,32



Vastaajat, jotka eivät asu Etelä-Savossa

Kokonaisnäkemys Etelä-Savosta

Suomalaisten näkemys Etelä-Savosta on myönteinen

Suomalaisista 12 prosenttia antaa Etelä-Savolle täydet pisteet eli kertoo kokonaisnäkemykseen ”erittäin myönteisen”. Joka toisella käsitys on ”melko myönteinen” ja lähes joka kolmannella neutraali. Vain kuusi sadasta arvioi Etelä-Savoa kriittisesti.

Naisten ja miesten näkemyksissä ei ole juurikaan eroa, mutta mitä iäkkäämmästä vastaajasta on kyse, sitä useammin Etelä-Savoa arvioidaan myönteisesti.

Oman maakunnan asukkaiden näkemys on hieman myönteisempi kuin yleensä suomalaisten. Erityisen myönteisesti sitä arvioivat aina Etelä-Savossa asuneet, mutta myös sellaiset suomalaiset, jotka ovat joskus siellä asuneet, mutta eivät asu enää. Nihkeintä, mutta silti myönteistä, suhtautuminen on heillä, jotka eivät koskaan ole maakunnassa asuneet.

Vuonna 2011 toteutetussa tutkimuksessa Etelä-Savossa asuvien kokonaisarvio oli asteikolla 1-5 keskimäärin 3,74, joten siihen verrattuna näkemys on nyt myönteisempi (3,87).

Mutta hypoteettisesta ”Saimaan alueesta tai maakunnasta” se olisi vielä myönteisempi

Vastaajille esitettiin lisäkysymys siitä, että millainen kokonaisnäkemys alueesta olisi jos siitä puhuttaisiinkin Saimaan alueena tai maakuntana.

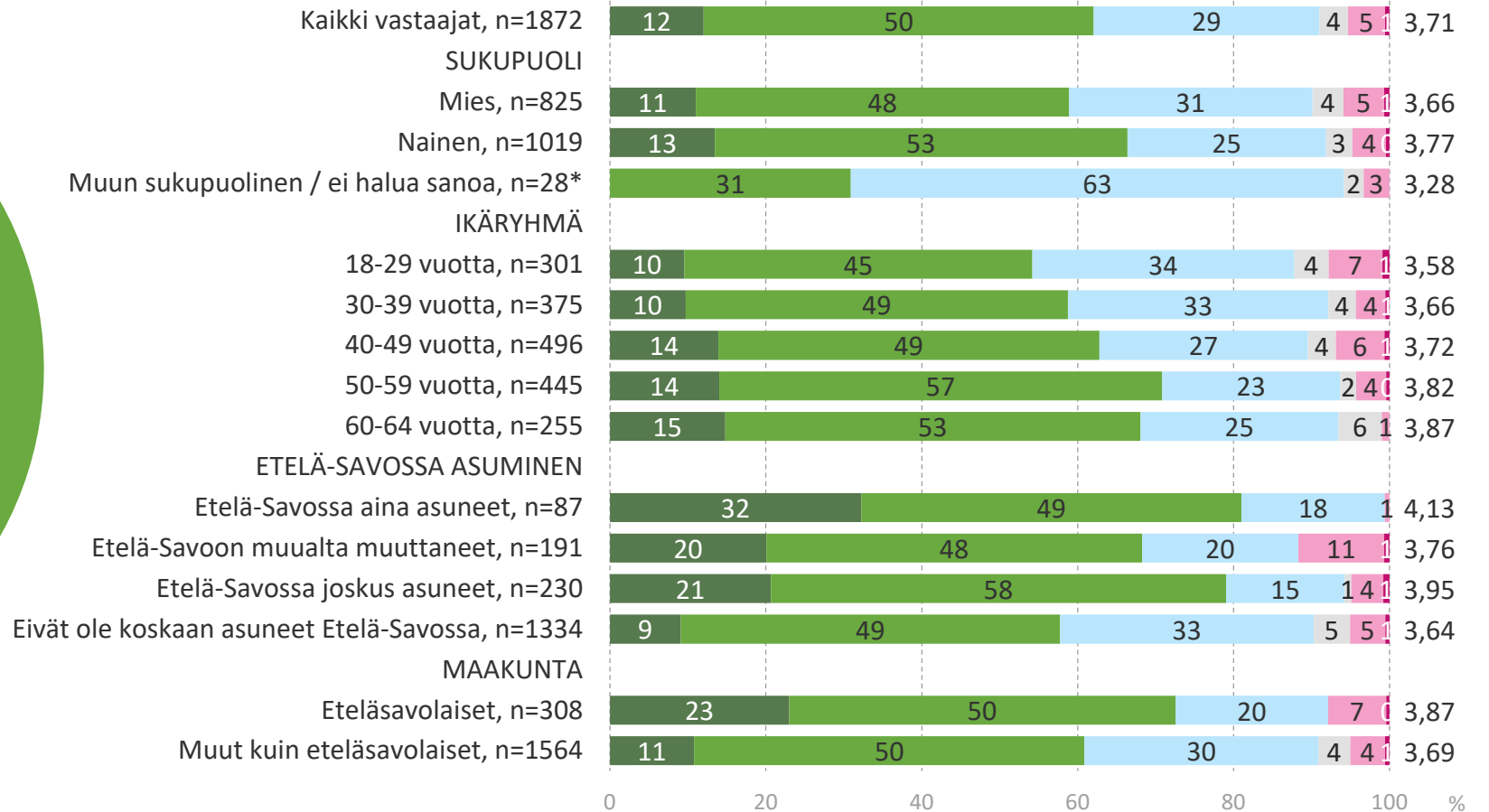
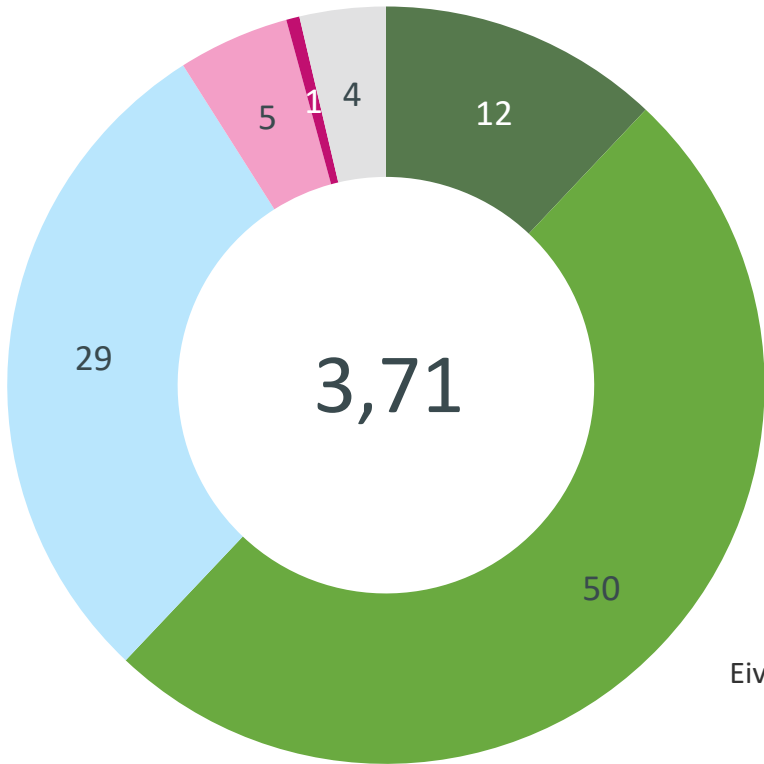
Näkemys on vielä myönteisempi. Erittäin myönteisesti suhtautuvien osuus kasvaa hieman ja kriittisesti suhtautuvien osuus pienenee hieman.

Erityisesti naisten ja henkiköiden, jotka eivät Etelä-Savossa ole koskaan asuneet, suhtautuminen on myönteisempi Saimaan aluetta/maakuntaa kuin Etelä-Savon maakuntaa kohtaan.

Omat asukkaat kokonaisuudessaan arvioivat asiaa samalla tavalla, oli kyse sitten Etelä-Savosta tai Saimaan alueesta/maakunnasta. Tarkemmin katsottuna he, jotka ovat aina asuneet Etelä-Savossa ovat Saimaan aluetta/maakuntaa kohtaan hieman kriittisempiä kuin Etelä-Savon aluetta kohtaan.

Millainen on kokonaisnäkemysesi Etelä-Savosta?

■ 5 Erittäin myönteinen
 ■ 4 Melko myönteinen
 ■ 3 Ei kielteinen eikä myönteinen
 ■ En osaa sanoa
 ■ 2 Melko kielteinen
 ■ 1 Erittäin kielteinen
 Keskiarvo

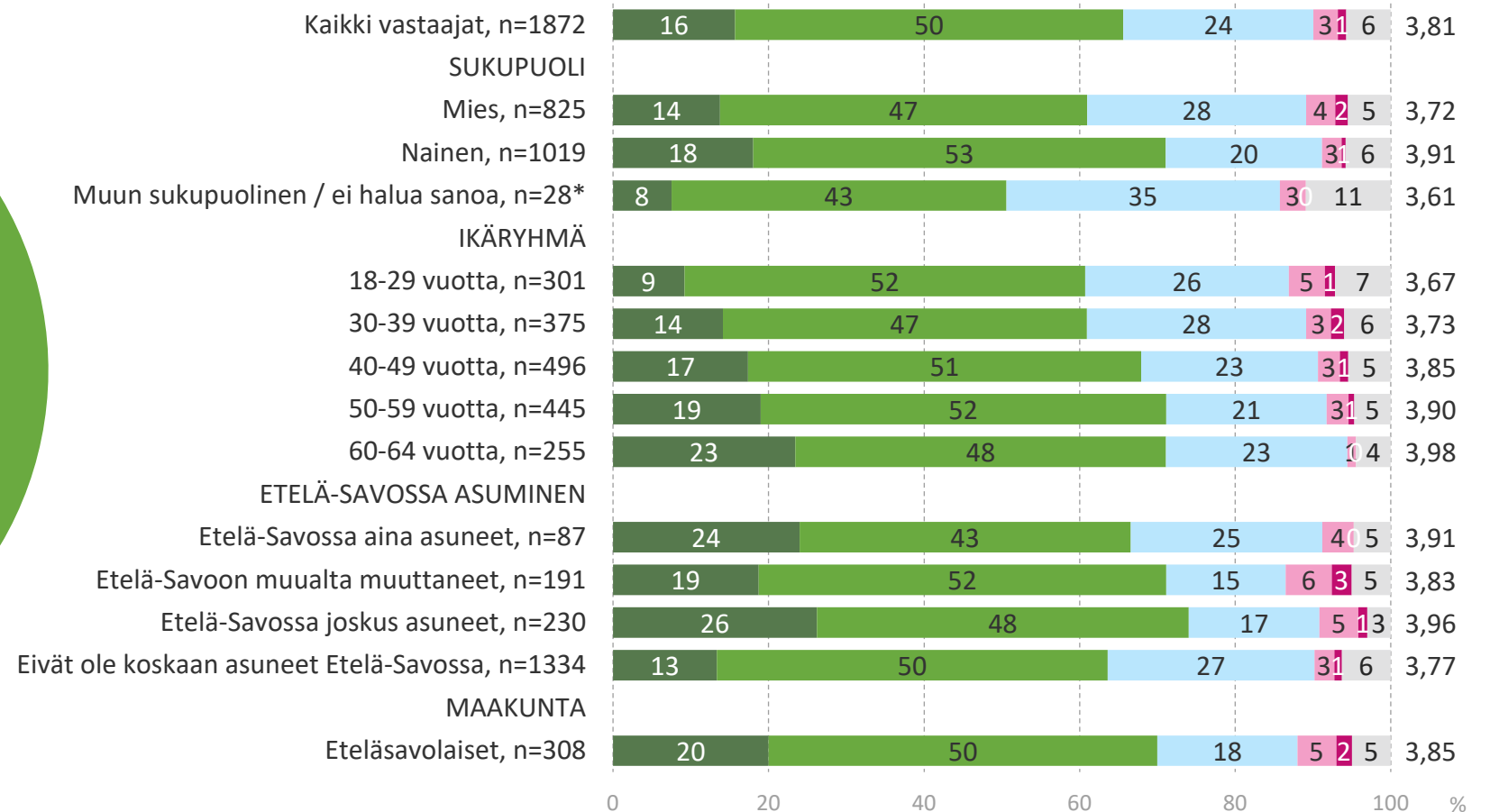
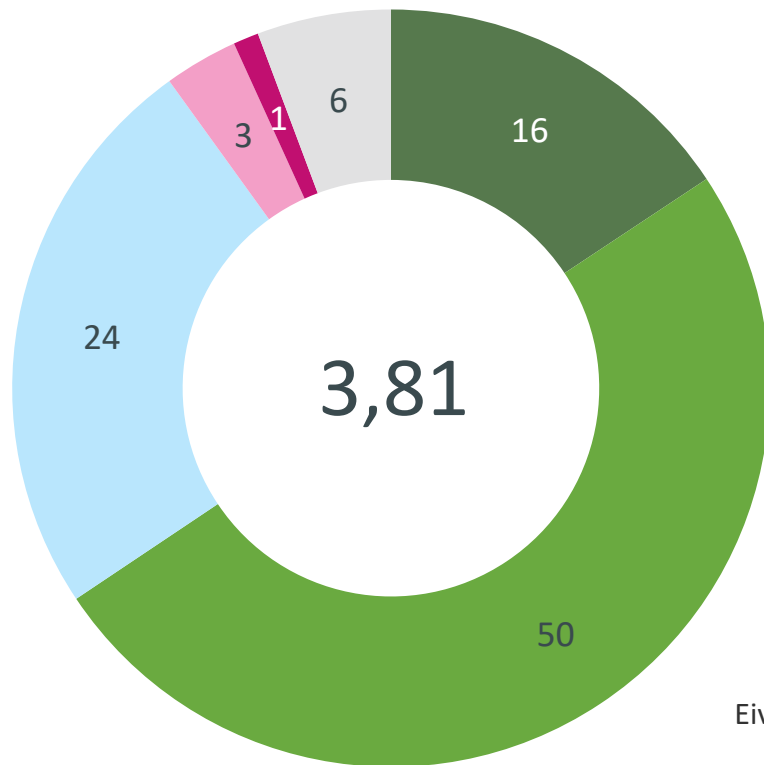


Kaikki vastaajat, n=1872

*) alhainen vastaajamäärä (n < 30), tulokset suuntaa-antavia

Millainen on, kaikki asiat huomioiden, kokonaisnäkemyksesi samasta alueesta, jos siitä puhuttaisiin Saimaan alueena tai maakuntana?

■ 5 Erittäin myönteinen
 ■ 4 Melko myönteinen
 ■ 3 Ei kielteinen eikä myönteinen
 ■ 2 Melko kielteinen
 ■ 1 Erittäin kielteinen
 ■ En osaa sanoa
 Keskiarvo



Kaikki vastaajat, n=1872

*) alhainen vastaajamäärä (n < 30), tulokset suuntaa-antavia

Mielikuvaväittämien vaikutus kokonaisnäkemykseen

Etelä-Savon mielikuvalliset vahvuudet ja kehittämiskohteet

Tärkeimmät Etelä-Savon kokonaismielikuvaan vaikuttavat asiat ovat

ETELÄ-SAVON ULKOPUOLISET VASTAAJAT

Sen sijaan, että eri asioiden tärkeyttä tai merkittävyyttä kysyttäisiin vastaajilta suoraan, voidaan asiaa tarkastella tilastollisin keinoin, hyödyntämällä regressioanalyysia. Tässä kaikki tutkitut väittämät analysoidaan suhteessa annettuun kokonaismielikuva-arvioon ja tarkastellaan tutkittujen väittämien keskinäistä järjestystä eli mikä tai mitkä asiat eniten vaikuttavat syntyneeseen kokonaisnäkemykseen ja millä asialla tai asioilla ei ole niin paljon merkitystä siihen, miten Etelä-Savo kokonaisuudessaan nähdään.

Keskeisimpiä kokonaisnäkemykseen vaikuttavia asioita **muualla asuvien keskuudessa** ovat: mukava ilmapiiri, vapaa-ajalle riittää tekemistä, puhdas luonto, elinvoimaisuus, turvallisuus, palvelujen monipuolisuus, kansainvälisyys, vapaa-ajan asumisen mahdollisuudet, matkailukohteet sekä luonnonrauha.

Tärkeimmät vahvuudet ja kehittämiskohteet

ETELÄ-SAVON ULKOPUOLISET VASTAAJAT

Edellä mainituista asioista keskeisimmiksi vahvuuksiksi ja kehittämisen kohteiksi (kokonaisnäkemysten parantamisen näkökulmasta) sijoittuvat

Vahvuudet: **mukava ilmapiiri, ainutlaatuinen ja puhdas luonto sekä turvallisuus. Hyvät vapaa-ajan asumismahdollisuudet ja hyvät matkailukohteet koetaan myös maakunnan vahvuuksiksi.**

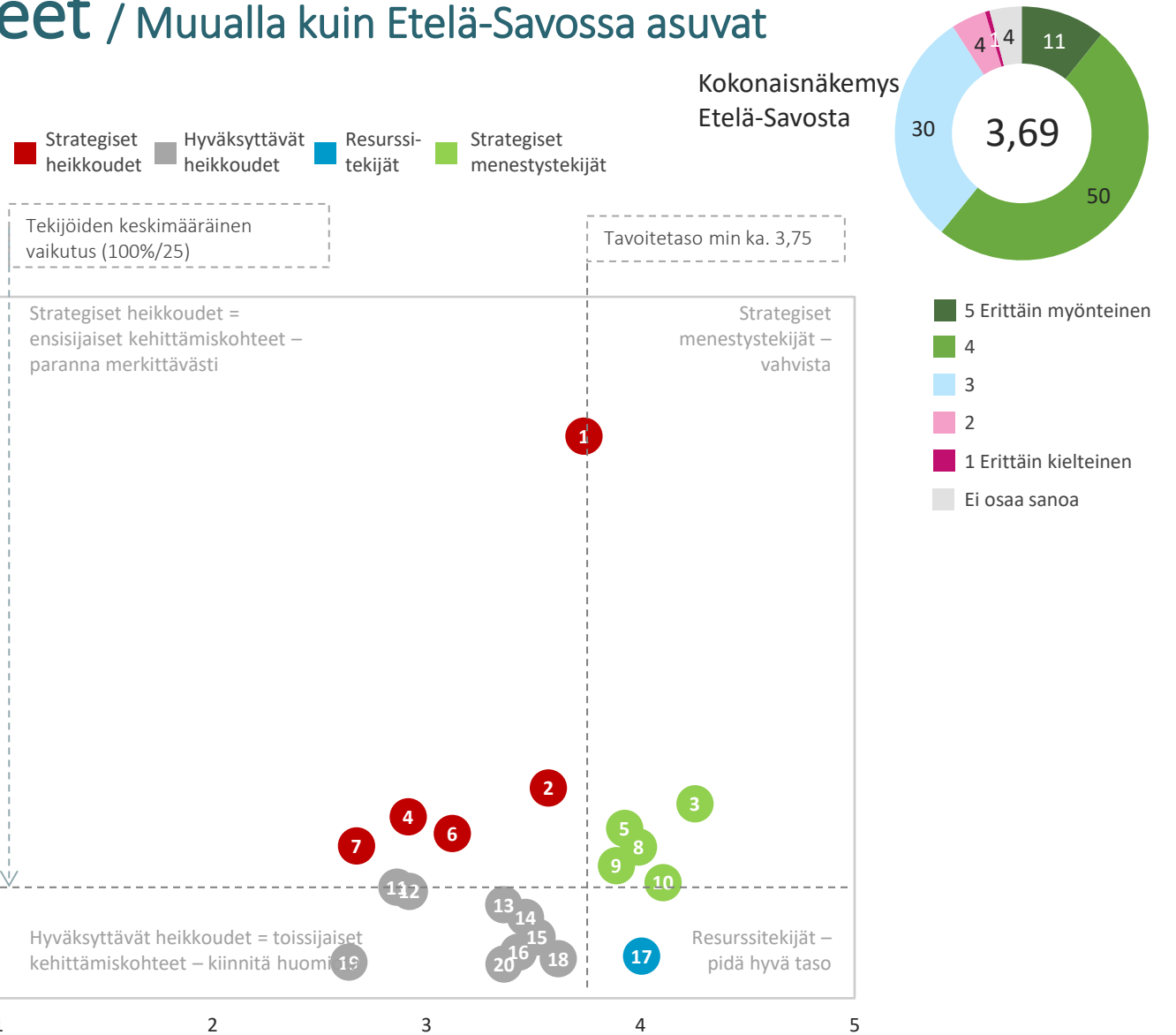
Heikkoutena voidaan pitää näkemystä maakunnan elinvoimaisuudesta, palvelujen monipuolisuudesta ja kansainvälisyydestä. Mielikuvallisesti huomiota kannattaa kiinnittää myös liikenneyhteyksiin ja opiskelumahdollisuuksiin. Näilläkin on suhteellisesti ottaen kohtuullisen paljon vaikutusta kokonaisnäkemykseen ja niitä arvioidaan melko kriittisesti.

Vahvuudet ja kehittämiskohteet / Muualla kuin Etelä-Savossa asuvat

Suhteellinen vaikutus kokonaisnäkemykseen (merkitys k a s v a a)

- | | | | | |
|----|------|--|---------------------------------------|------|
| 1 | 3,73 | Mukava ilmapiiri | | |
| 2 | 3,57 | Vapaa-ajalle riittää tekemistä ja hyviä harrastusmahdollisuuksia | | |
| 3 | 4,25 | Puhdas luonto | | |
| 4 | 2,91 | Elinvoimainen | | |
| 5 | 3,92 | Turvallinen | | |
| 6 | 3,12 | Palvelut ovat monipuolisia | | |
| 7 | 2,67 | Kansainvälinen | | |
| 8 | 3,99 | Hyvät vapaa-ajan asumismahdollisuudet | | |
| 9 | 3,89 | Hyviä matkailukohteita | | |
| 10 | 4,10 | Tarjoaa ainutlaatuista luontoa ja luonnonrauhaa | | |
| 11 | 2,86 | Hyvät liikenneyhteydet | | |
| 12 | 2,92 | Hyvät opiskelumahdollisuudet | | |
| 13 | 3,36 | Omaperäinen | | |
| 14 | 3,46 | Rikas ruokaperinne | | |
| 15 | 3,52 | Hyvä kulttuuritarjonta | 21 . Asukkaat voivat hyvin | 3,31 |
| 16 | 3,43 | Monipuoliset asumisen mahdollisuudet | 22 . Vahva maakuntahenki | 3,56 |
| 17 | 4,00 | Luonto- ja ympäristökohteet ovat hyvin saavutettavissa | 23 . Matalat elämisen kustannukset | 3,43 |
| 18 | 3,61 | Perhemyönteinen | | |
| 19 | 2,64 | Houkuttelevia työnantajia | 24 . Toimiva julkinen liikenne | 2,48 |
| 20 | 3,36 | Arkielämän asioiden hoito sujuu hyvin ja helposti | 25 . Hyvät yrittämisen mahdollisuudet | 2,94 |

Tekijät sijoilla 21-25



Tärkeimmät Etelä-Savon kokonaismielikuvaan vaikuttavat asiat ovat

ETELÄSAVOLAISET VASTAAJAT

Sen sijaan, että eri asioiden tärkeyttä tai merkittävyyttä kysyttäisiin vastaajilta suoraan, voidaan asiaa tarkastella tilastollisin keinoin, hyödyntämällä regressioanalyysia. Tässä kaikki tutkitut väittämät analysoidaan suhteessa annettuun kokonaismielikuva-arvioon ja tarkastellaan tutkittujen väittämien keskinäistä järjestystä eli mikä tai mitkä asiat eniten vaikuttavat syntyneeseen kokonaisnäkemukseen ja millä asialla tai asioilla ei ole niin paljon merkitystä siihen, miten Etelä-Savo kokonaisuudessaan nähdään.

Keskeisimpiä kokonaisnäkemukseen vaikuttavia asioita **Etelä-Savossa asuvien keskuudessa** ovat: mukava ilmapiiri, luonnonrauha, maakuntahenki, vapaa-ajalle riittää tekemistä, elinvoimaisuus, perhemyönteisyys, palvelujen monipuolisuus, omaperäisyys, hyvinvoinnin tunne ja puhdas luonto.

Tärkeimmät vahvuudet ja kehittämiskohteet

ETELÄSAVOLAISET VASTAAJAT

Edellä mainituista asioista keskeisimmiksi vahvuuksiksi ja kehittämisen kohteiksi (kokonaisnäkemysten parantamisen näkökulmasta) sijoittuvat

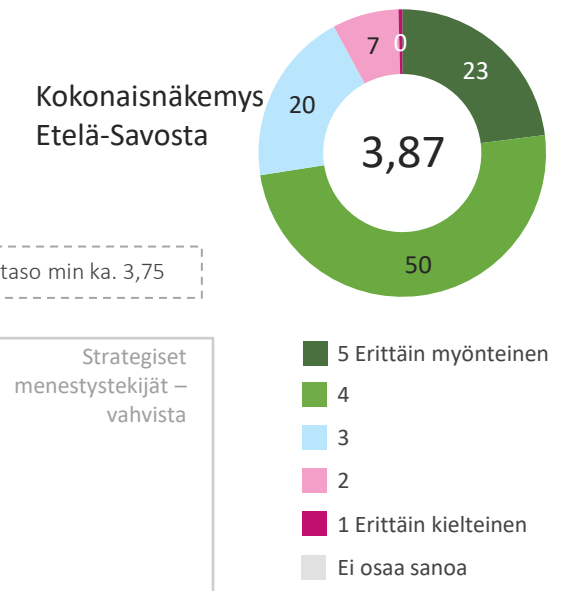
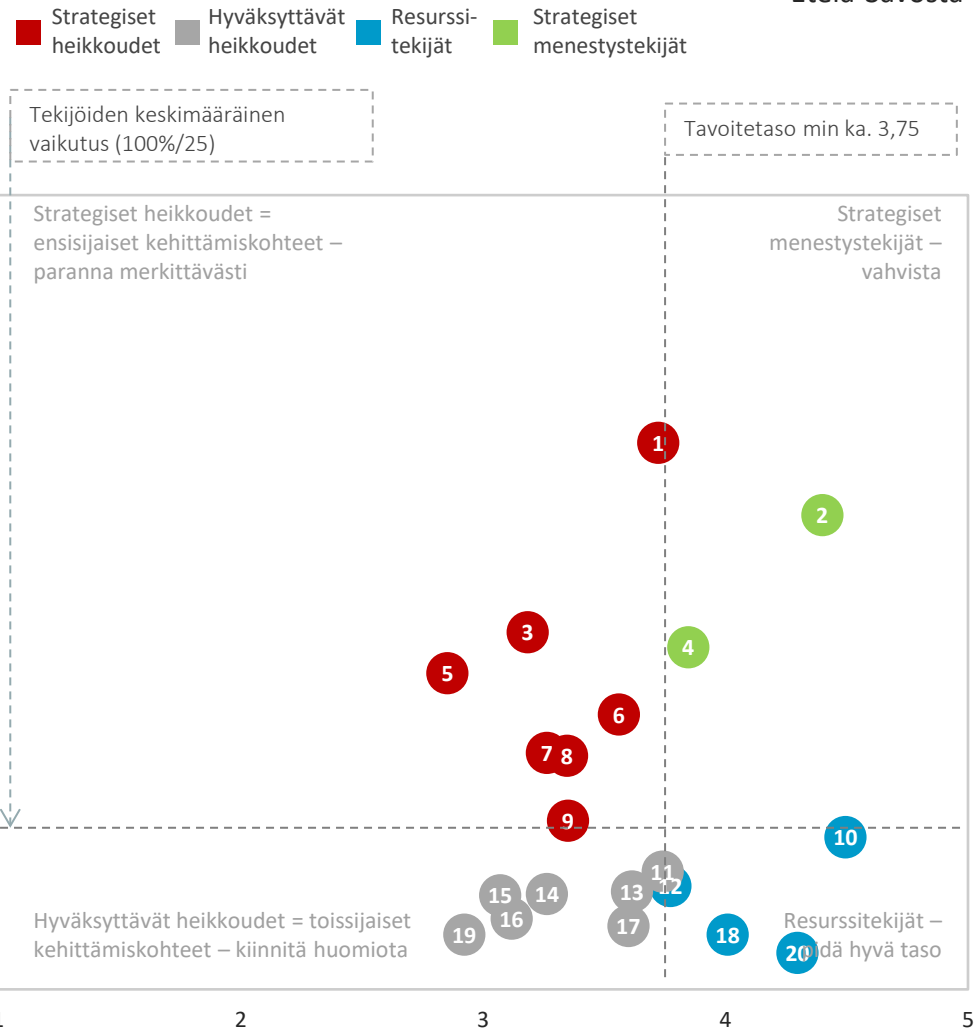
Vahvuudet: **mukava ilmapiiri, ainutlaatuinen ja puhdas luonto sekä vapaa-ajalle riittää tekemistä.**

Heikkoutena voidaan pitää näkemystä maakuntahengen vahvuudesta, elinvoimaisuudesta ja perhemyönteisyydestä. Huomiota kannattaa kiinnittää myös palvelujen monipuolisuuteen, omaperäisyyteen ja hyvinvoinnin tunteeseen. Näilläkin on suhteellisesti ottaen kohtuullisen paljon vaikutusta kokonaisnäkemukseen ja niitä arvioidaan melko kriittisesti.

Vahvuudet ja kehittämiskohteet / Etelä-Savossa asuvat

Suhteellinen vaikutus kokonaisnäkemykseen (merkitys k a s v a a)

- | | | | | |
|----|------|--|---|------|
| 1 | 3,72 | Mukava ilmapiiri | | |
| 2 | 4,40 | Tarjoaa ainutlaatuista luontoa ja luonnonrauhaa | | |
| 3 | 3,18 | Vahva maakuntahenki | | |
| 4 | 3,85 | Vapaa-ajalle riittää tekemistä ja hyviä harrastusmahdollisuuksia | | |
| 5 | 2,85 | Elinvoimainen | | |
| 6 | 3,56 | Perhemyönteinen | | |
| 7 | 3,26 | Palvelut ovat monipuolisia | | |
| 8 | 3,35 | Omaperäinen | | |
| 9 | 3,35 | Asukkaat voivat hyvin | | |
| 10 | 4,49 | Puhdas luonto | | |
| 11 | 3,74 | Arkielämän asioiden hoito sujuu hyvin ja helposti | | |
| 12 | 3,77 | Monipuoliset asumisen mahdollisuudet | | |
| 13 | 3,61 | Hyvä kulttuuritarjonta | | |
| 14 | 3,26 | Matalat elämisen kustannukset | | |
| 15 | 3,07 | Houkuttelevia työnantaja | 21 . Kansainvälinen | 2,94 |
| 16 | 3,12 | Hyvät opiskelumahdollisuudet | 22 . Luonto- ja ympäristökohteet ovat hyvin saavutettavissa | 4,27 |
| 17 | 3,60 | Rikas ruokaperinne | 23 . Toimiva julkinen liikenne | 2,40 |
| 18 | 4,01 | Hyviä matkailukohteita | 24 . Hyvät yrittämisen mahdollisuudet | 3,11 |
| 19 | 2,92 | Hyvät liikenneyhteydet | 25 . Turvallinen | 4,18 |
| 20 | 4,30 | Hyvät vapaa-ajan asumismahdollisuudet | | |



Mikä on parasta Etelä-Savossa? Mikä on tärkein asia, joka erityisesti lumoo alueella?

- Avoimella kysymyksellä kysyttiin, mikä Etelä-Savossa on parasta tai mikä erityisesti lumoo alueella.
- Oheisessa sanapilvessä on esitetty ne sanat, joita vastauksissa nousee esiin vähintään 10 kertaa.
- Useimmin mainitaan:
 - Luonto 825 kpl
 - Saimaa 182 kpl
 - Ihmiset 111 kpl
 - Järvet 101 kpl
 - Vesistöt 59 kpl
 - Rauha 57 kpl
 - Puhdas 50 kpl
 - Kaunis 44 kpl
 - Luonnon 36 kpl
 - Vesistö 33 kpl



Millainen on eteläsavolainen ihminen?

Suomalaisten mielestä eteläsavolainen ihminen on

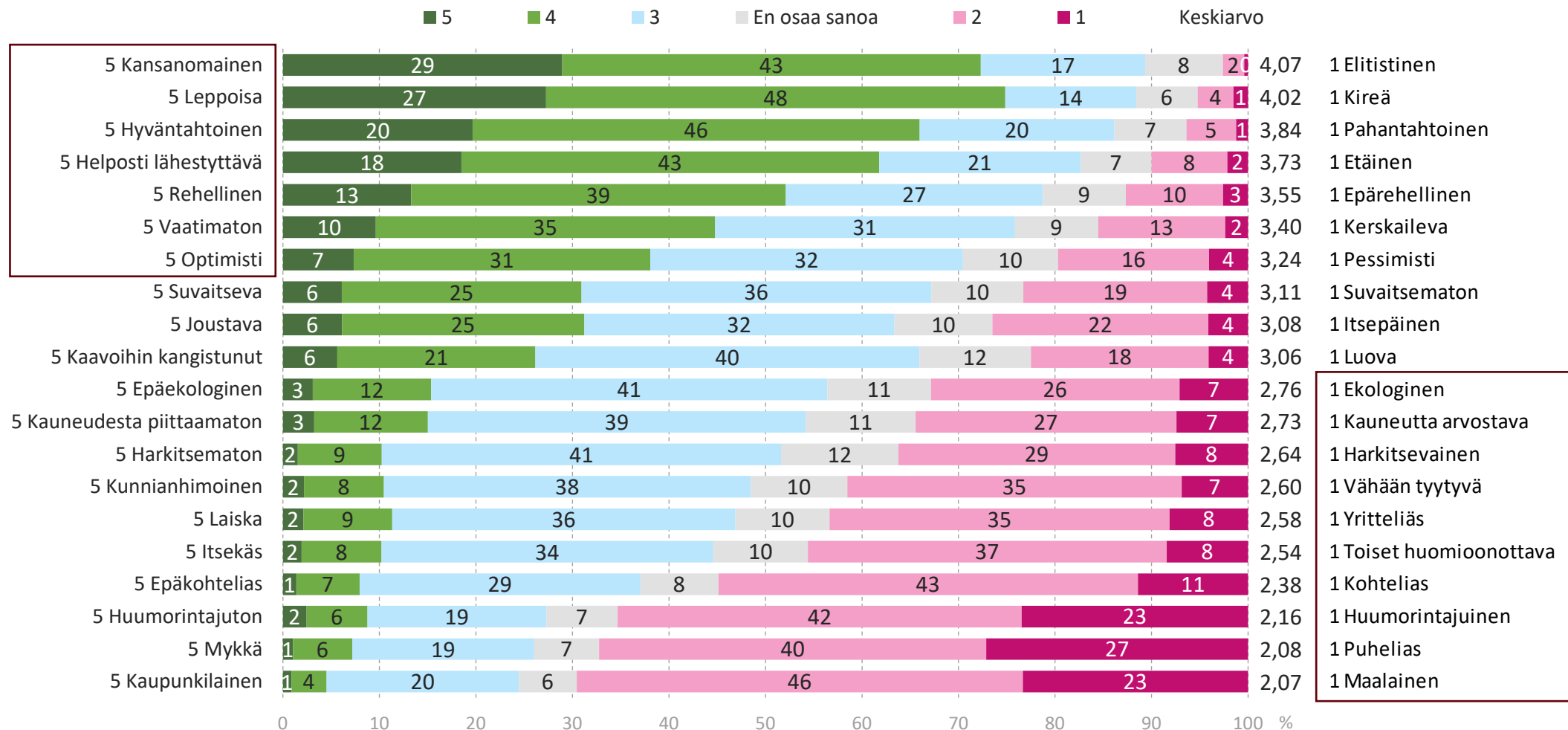
- Kansanomainen, leppoisa, hyväntahtoinen, maalainen, puhelias, huumorintajuinen.
- Lisäksi eteläsavolainen ihminen on useimpien mielestä helposti lähestyttävä, rehellinen, vaatimaton ja optimisti, kohtelias, toiset huomioonottava, yritteliäs, vähään tyytyvä, harkitsevainen, kauneutta arvostava ja ekologinen.

Suomalaisten mielestä eteläsavolainen ihminen ei ole

Juuri ollenkaan elitistinen, kireä, pahantahtoinen, etäinen eikä kaupunkilainen, mykkä tai huumorintajuton.

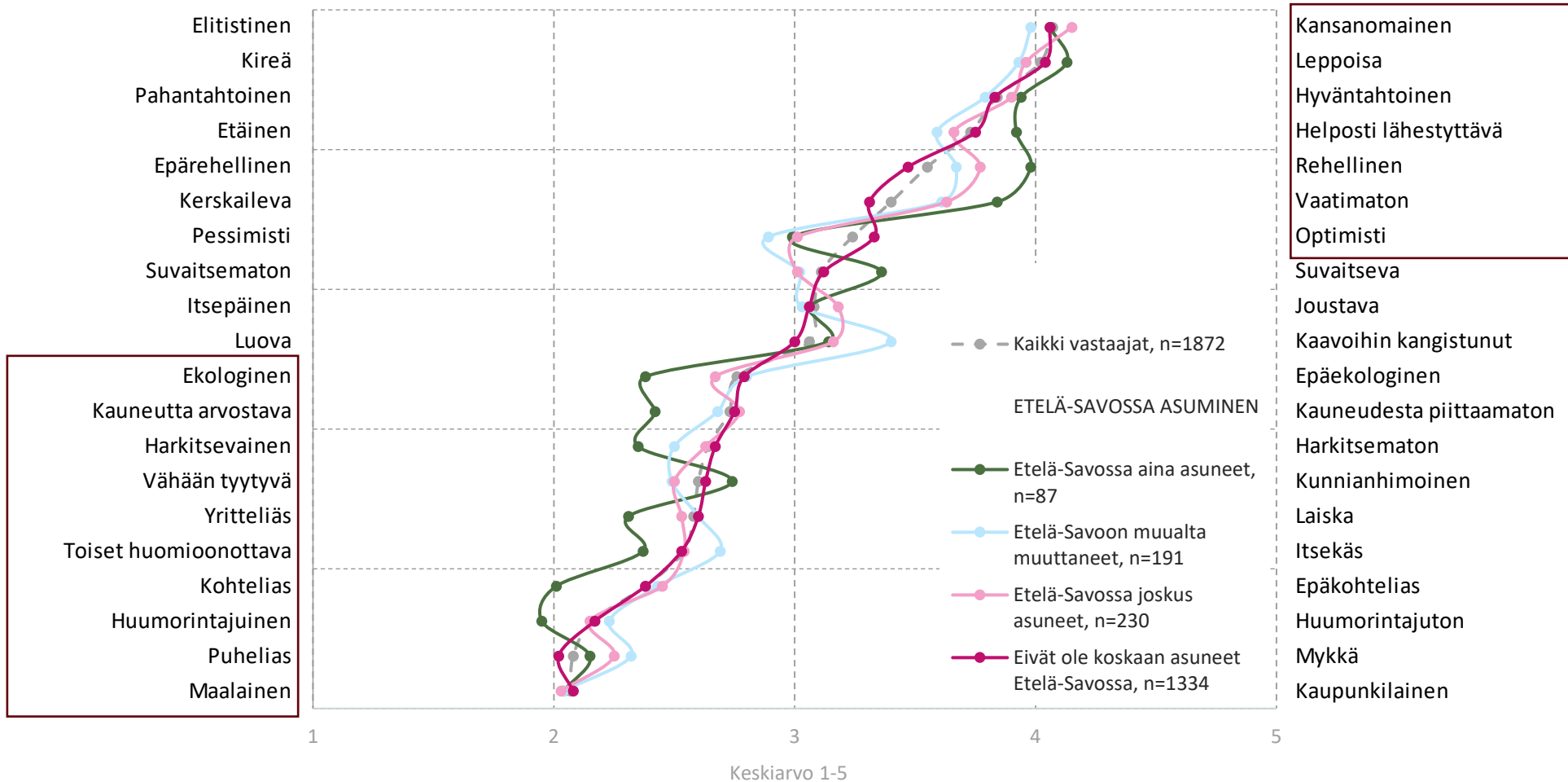
Myönteisimmillä attribuuteilla eteläsavolaista ihmistä arvioivat useimmin he, jotka ovat aina Etelä-Savossa asuneet.

Kumpi sanapareista paremmin mielestäsi sopii kuvaamaan eteläsavolaisia ihmisiä?



Kaikki vastaajat, n=1872

Kumpi sanapareista paremmin mielestäsi sopii kuvaamaan eteläsavolaisia ihmisiä?



n=kaikki vastaajat

Etelä-Savon houkuttelevuus

Etelä-Savosta on useimmilla suomalaisilla matkailukokemusta

Vastaajilta kysyttiin, onko heillä matkailukokemusta Etelä-Savosta. Kaksi kolmesta kertoo, että on.

Matkailukokemusta on erityisesti naapurimaakuntien asukkailla, mutta kokonaisuudessaan voidaan sanoa, että Etelä-Savoon matkaillaan joka puolelta Suomea. Iäkkäimmillä on useimmin kokemusta olla matkailijana maakunnassa.

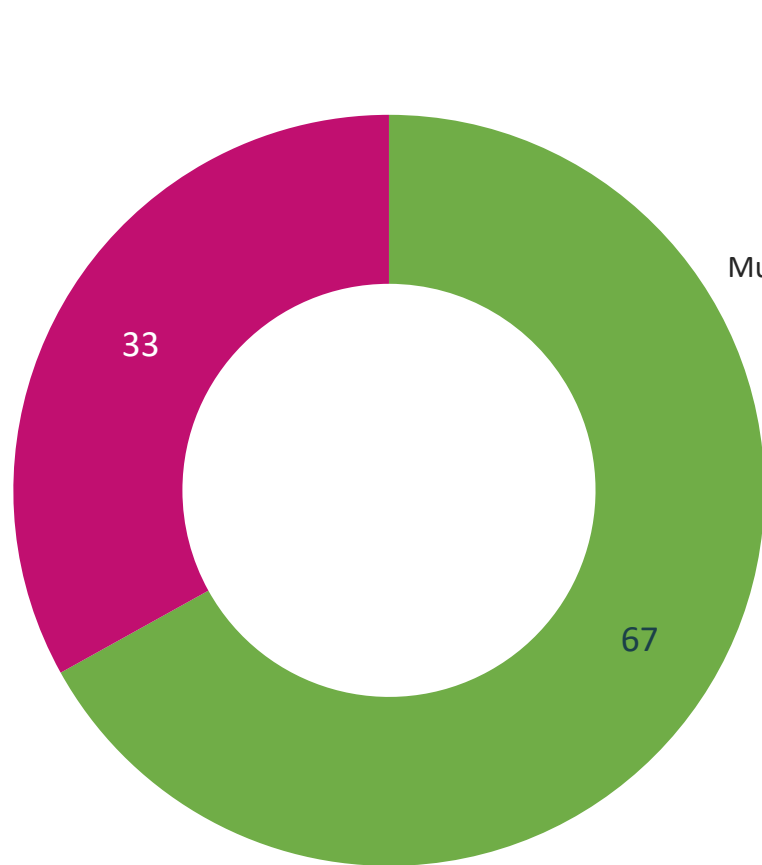
ETELÄ-SAVOLAISET VASTAAJAT

Edellä mainituista asioista keskeisimmiksi vahvuuksiksi ja kehittämisen kohteiksi (kokonaisnäkemysten parantamisen näkökulmasta) sijoittuvat

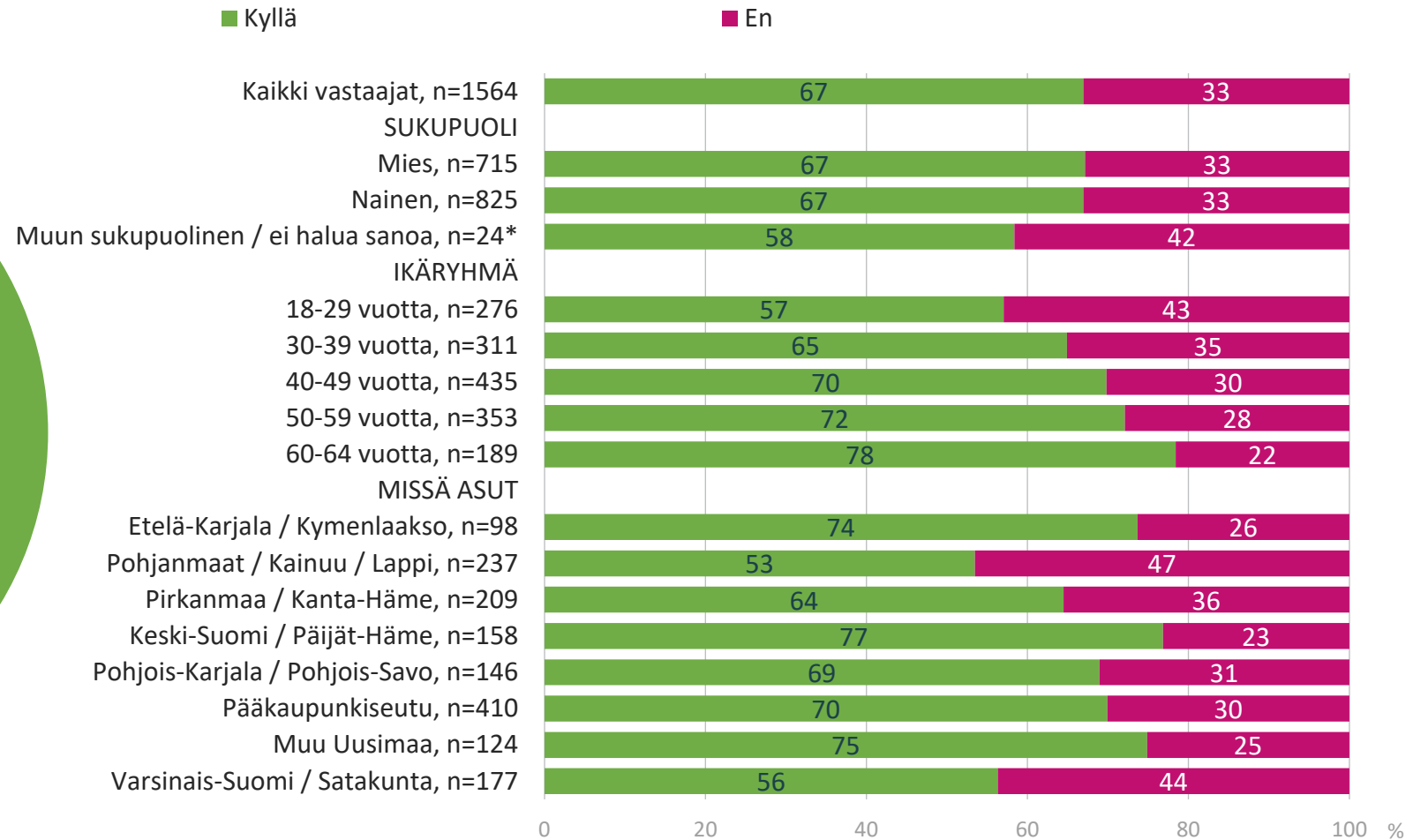
Vahvuudet: **mukava ilmapiiri, ainutlaatuinen ja puhdas luonto sekä vapaa-ajalle riittää tekemistä.**

Heikkoutena voidaan pitää näkemystä maakuntahengen vahvuudesta, elinvoimaisuudesta ja perhemyönteisyydestä. Huomiota kannattaa kiinnittää myös palvelujen monipuolisuuteen, omaperäisyyteen ja hyvinvoinnin tunteeseen. Näilläkin on suhteellisesti ottaen kohtuullisen paljon vaikutusta kokonaisnäkemukseen ja niitä arvioidaan melko kriittisesti.

Koetko olevasi tai olleesi Etelä-Savossa matkailijana?



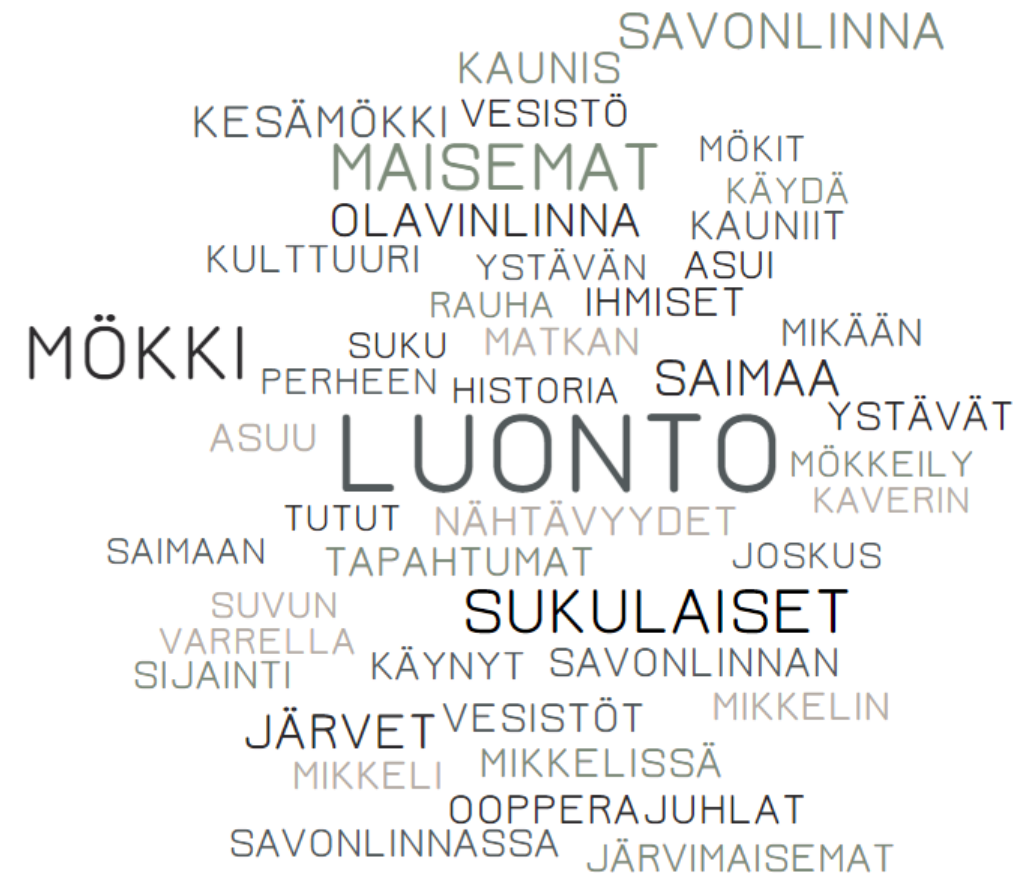
Ei asu Etelä-Savossa, n=1564



*) alhainen vastaajamäärä (n < 30), tulokset suuntaa-antavia

Mikä Etelä-Savossa sinua houkutteli tai houkuttelee matkustamaan sinne?

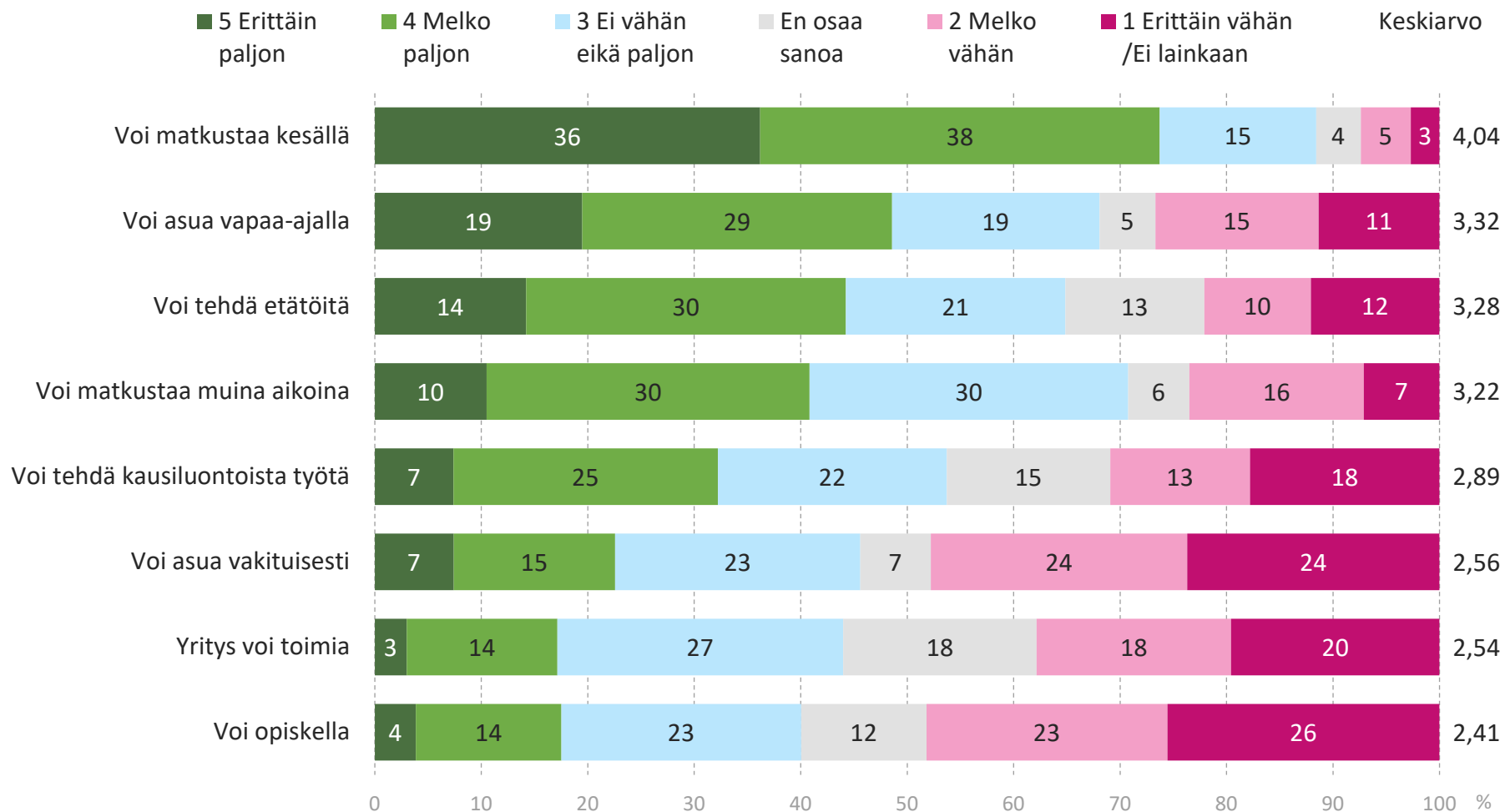
- Avoimella kysymyksellä kysyttiin, mikä Etelä-Savossa houkuttelee matkailijaa.
- Oheisessa sanapilvessä on esitetty ne sanat, joita vastauksissa nousee esiin vähintään 10 kertaa.
- Useimmin mainitaan:
 - Luonto 182 kpl
 - Mökki 101 kpl
 - Maisemat 77 kpl
 - Sukulaiset 66 kpl
 - Saimaa 46 kpl
 - Savonlinna 42 kpl
 - Järvet 40 kpl
 - Olavinlinna 32
 - Kaunis 29 kpl
 - Kesämökki 26 kpl



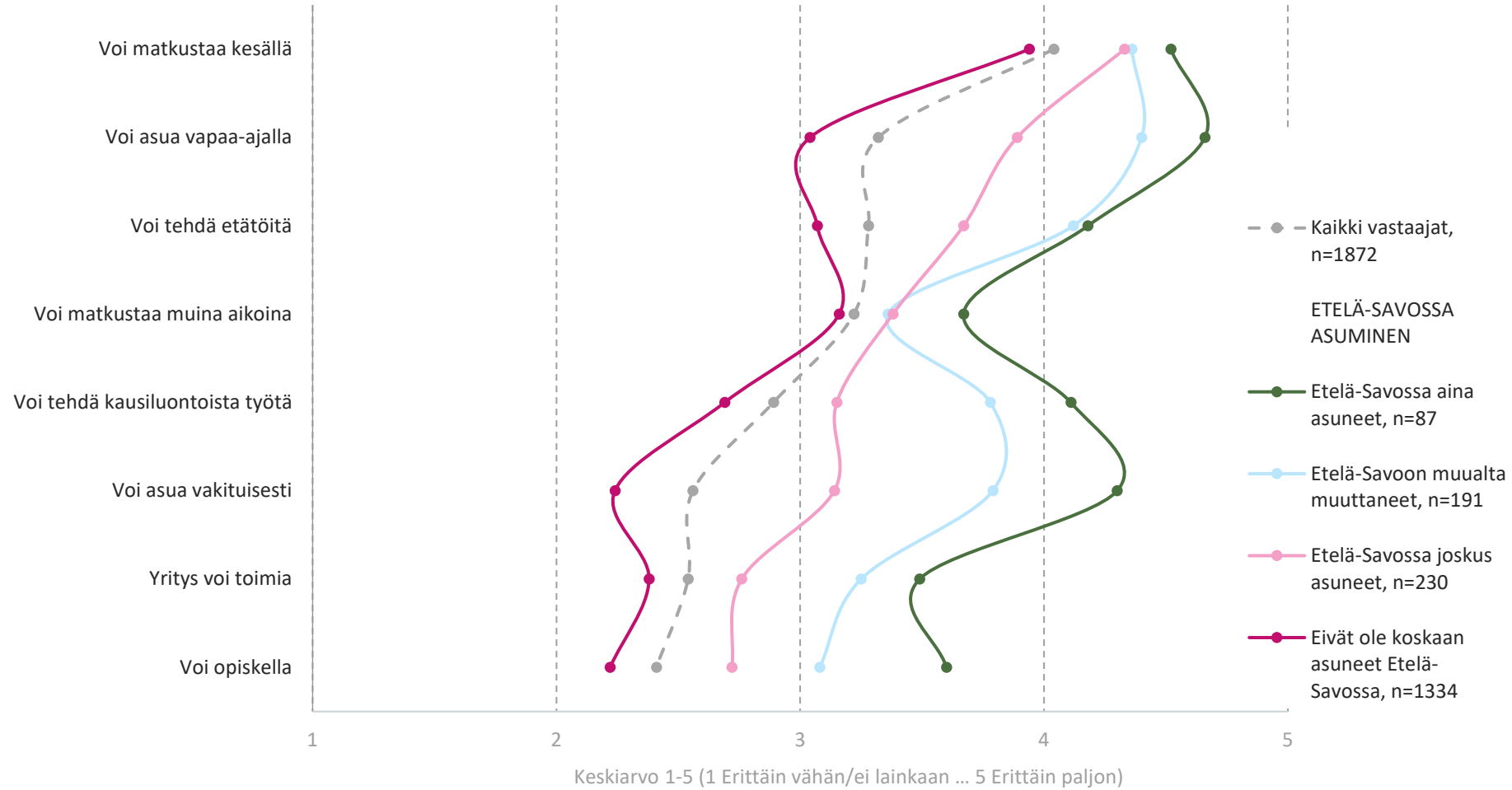
Etelä-Savo houkuttelee erityisesti kesäajan matkailukohteena

- Vastaajista 70 prosenttia kertoo, että Etelä-Savo houkuttelee kesäajan matkailukohteena paljon.
- Maakunta houkuttelee usein myös vapaa-ajan asuinpaikkana, etätöön tekopaikkana sekä yleensä matkailukohteena (myös muina aikoina kuin kesällä).
- Vastaajista 22 prosenttia kertoo, että voisi asua maakunnassa vakituisesti. Tämä luonnollisesti korostuu maakunnan omien asukkaiden keskuudessa.
- Aiemmin Etelä-Suomessa asuneet ovat erityisen usein kiinnostuneita entisestä maakunnastaan kesämatkailu- ja vapaa-ajan asuinpaikkakohteena. Heitä kiinnostaa usein myös etätöön tekeminen Etelä-Savossa.
- Noin puolet maakunnan ulkopuolisista vastaajista joko jo omistaa tai on kiinnostunut vapaa-ajan asunnon hankkimisesta Etelä-Savosta.

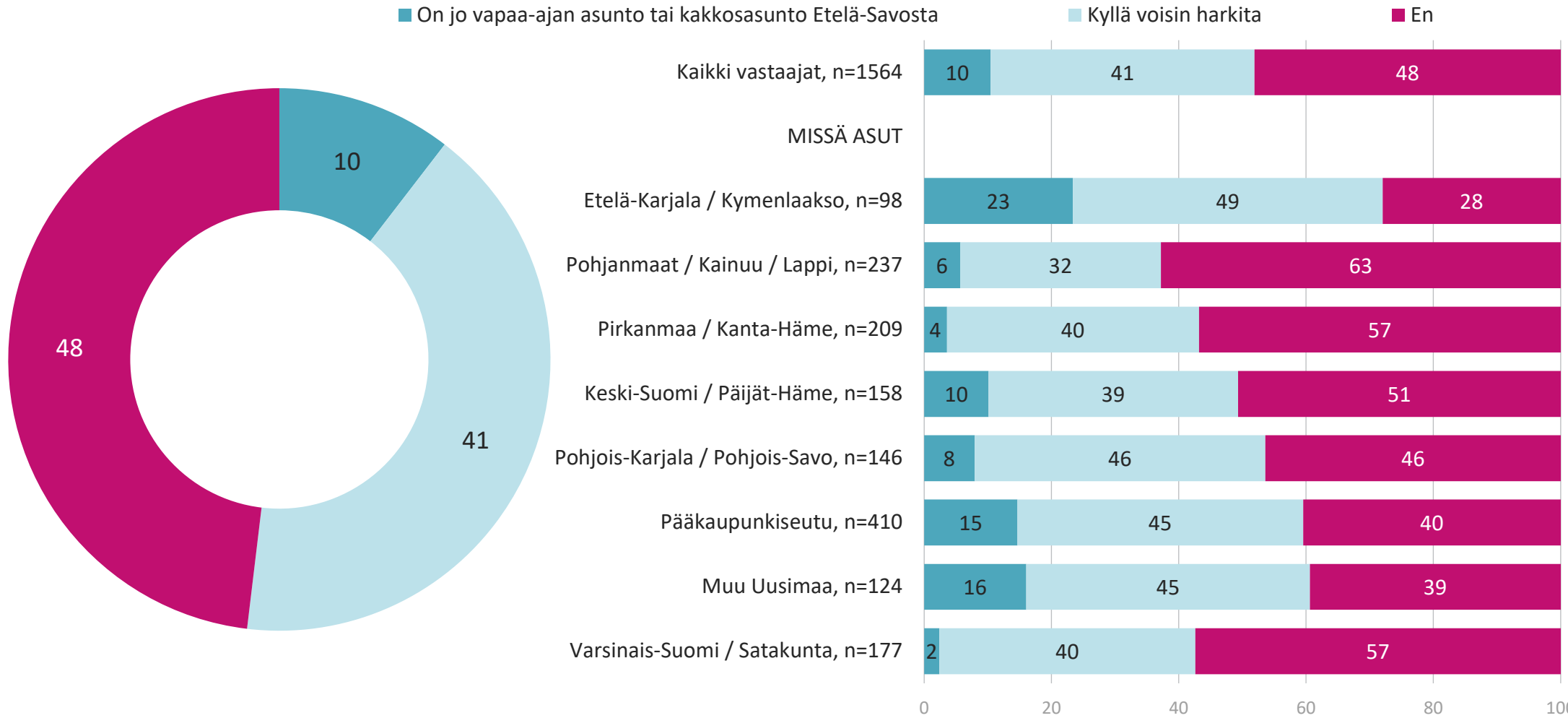
Kun ajattelet Etelä-Savoa eri näkökulmista, kuinka paljon se houkuttelee paikkana, missä tai minne...?



Kun ajattelet Etelä-Savoa eri näkökulmista, kuinka paljon se houkuttelee paikkana, missä tai minne...?



Voisitko harkita ostavasi vapaa-ajan asunnon tai kakkosasunnon Etelä-Savosta?



n=ei asu Etelä-Savossa

Muutto maakuntaan tai maakunnasta pois

Maakunnasta muuton motiivit

Muulla asuvista 15 prosenttia kertoo joskus aiemmin asuneensa Etelä-Savossa. Heitä on keskimääräistä useammin naapurimaakunnissa

- Etelä-Karjalassa / Kymenlaaksossa (29 %)
- Keski-Suomessa / Päijät-Hämeessä (22 %)
- Pohjois-Karjalassa / -Savossa (22 %)

Keskeisimmät syyt poismuutolle heillä olivat

- Töiden saanti (46 %)
- Opiskelumahdollisuudet (37 %)
- Halu saada muutosta elämään (24 %)

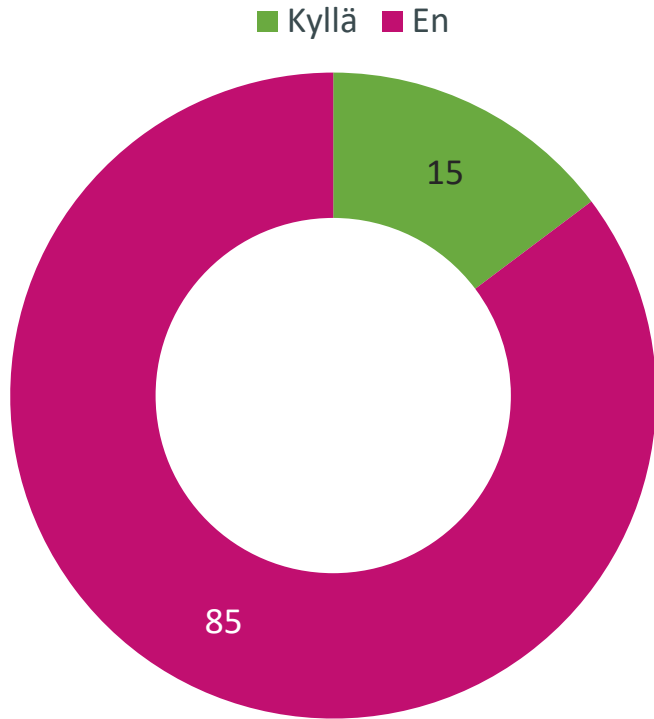
Usein poismuuton syyksi mainitaan myös erilaisia palvelutasoon tai kaupunkimaisuuteen liittyviä asioita (paremmat palvelut, elinvoimaisempi kunta, julkinen liikenne, kaupunkimaisempi ympäristö, liikenneyhteydet ja palvelujen saavutettavuus).

Sekä miehillä että naisilla kaksi tyypillisimpiä poismuuton syitä ovat töiden saanti ja opiskelumahdollisuudet. Miehillä naisia useammin korostuvat poismuuton syinä parempi asuntotarjonta uudella paikkakunnalla, asumisen kustannukset, kaupunkimaisuus, harrastusmahdollisuudet ja tasapaino työn ja vapaa-ajan välille. Naisilla miehiä useammin poismuutto on tapahtunut, koska kumppani on löytänyt töitä.

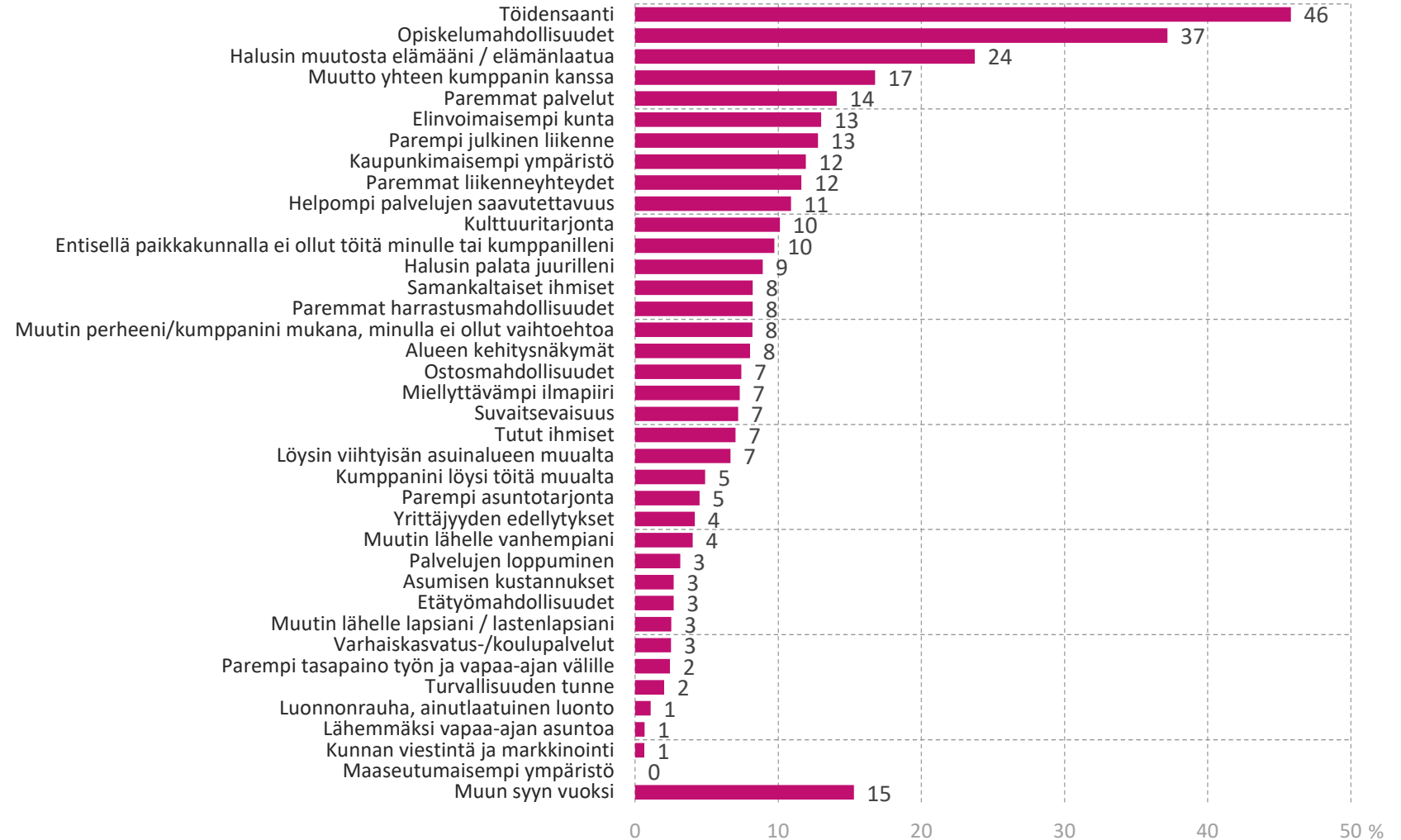
Nuorimmat poismuuttaneet arvioivat muuton syiksi vanhempiaan useammin erityisesti opiskelumahdollisuudet, mutta myös erilaisia kaupunkilaisuuteen liittyviä asioita (mm. julkinen liikenne, palvelujen saavutettavuus, paremmat palvelut, kaupunkimaisempi ympäristö, asuntotarjonta), elämänmuutos, muutto yhteen kumppanin kanssa

Oletko joskus aiemmin asunut Etelä-Savossa?

Miksi muutit pois Etelä-Savosta? Mikä vaikutti muuttopäätökseesi?



Ei asu Etelä-Savossa, n=1564



On asunut Etelä-Savossa, n=230

Miksi muutit pois Etelä-Savosta?

Mikä vaikutti muuttopäätökseesi?

	Kaikki vastaajat	Muutan varmasti	Voisin muuttaa, jos hyvä syy	Ehkä voisin harkita, en ole ajatellut	Tuskin haluan muuttaa	En muuta koskaan
Painottamaton, n=	230	34	94	34	49	19
Painotettu, N=	465	89	186	63	93	33
Töidensaanti	46 %	42 %	50 %	58 %	30 %	48 %
Opiskelumahdollisuudet	36 %	31 %	45 %	33 %	27 %	33 %
Halusin muutosta elämäni / elämänlaatu	25 %	41 %	20 %	17 %	24 %	34 %
Muutto yhteen kumppanin kanssa	18 %	39 %	16 %	17 %	7 %	15 %
Paremmat palvelut	14 %	3 %	13 %	7 %	24 %	28 %
Elinvoimaisempi kunta	13 %	8 %	9 %	5 %	26 %	32 %
Parempi julkinen liikenne	12 %	5 %	11 %	6 %	18 %	28 %
Kaupunkimaisempi ympäristö	11 %	2 %	13 %	8 %	15 %	21 %
Helpompi palvelujen saavutettavuus	11 %	0 %	9 %	5 %	20 %	31 %
Paremmat liikenneyhteydet	11 %	0 %	12 %	6 %	18 %	28 %
Halusin palata juurilleni	10 %	0 %	14 %	4 %	13 %	17 %
Entisellä paikkakunnalla ei ollut töitä minulle tai kumppanilleni	9 %	5 %	8 %	5 %	15 %	21 %
Kulttuuritarjonta	9 %	3 %	9 %	9 %	11 %	25 %
Muutin perheeni/kumppanini mukana, minulla ei ollut vaihtoehtoa	8 %	5 %	6 %	18 %	11 %	0 %
Samankaltaiset ihmiset	8 %	4 %	7 %	2 %	13 %	23 %
Paremmat harrastusmahdollisuudet	8 %	1 %	6 %	2 %	20 %	18 %
Alueen kehitysnäkymät	8 %	1 %	3 %	5 %	26 %	13 %

	Kaikki vastaajat	Muutan varmasti	Voisin muuttaa, jos hyvä syy	Ehkä voisin harkita, en ole ajatellut	Tuskin haluan muuttaa	En muuta koskaan
Painottamaton, n=	230	34	94	34	49	19
Painotettu, N=	465	89	186	63	93	33
Löysin viihtyisän asuinalueen muualta	7 %	2 %	3 %	6 %	12 %	22 %
Miellyttävämpi ilmapiiri	7 %	0 %	4 %	0 %	18 %	31 %
Tutut ihmiset	7 %	0 %	9 %	4 %	6 %	21 %
Ostosmahdollisuudet	7 %	0 %	7 %	5 %	13 %	19 %
Suvaitsevaisuus	7 %	5 %	4 %	5 %	13 %	19 %
Parempi asuntotarjonta	5 %	9 %	2 %	4 %	3 %	15 %
Kumppanini löysi töitä muualta	5 %	3 %	6 %	4 %	6 %	0 %
Muutin lähelle vanhempiani	4 %	0 %	4 %	0 %	7 %	14 %
Yrittäjyyden edellytykset	4 %	7 %	4 %	4 %	2 %	4 %
Asumisen kustannukset	3 %	8 %	1 %	0 %	5 %	7 %
Palvelujen loppuminen	3 %	0 %	1 %	4 %	7 %	7 %
Parempi tasapaino työn ja vapaa-ajan välille	3 %	2 %	0 %	0 %	7 %	12 %
Etätyömahdollisuudet	3 %	4 %	0 %	2 %	8 %	0 %
Turvallisuuden tunne	2 %	2 %	0 %	0 %	3 %	15 %
Muutin lähelle lapsiani / lastenlapsiani	2 %	2 %	3 %	4 %	1 %	0 %
Varhaiskasvatus-/koulupalvelut	2 %	5 %	2 %	0 %	0 %	7 %
Luonnonrauha, ainutlaatuinen luonto	1 %	0 %	0 %	0 %	3 %	12 %
Lähemmäksi vapaa-ajan asuntoa	1 %	0 %	0 %	0 %	3 %	4 %
Kunnan viestintä ja markkinointi	1 %	0 %	0 %	0 %	3 %	4 %
Maaseutumaisempi ympäristö	0 %	0 %	0 %	0 %	0 %	0 %
Muun syyn vuoksi	14 %	2 %	15 %	10 %	20 %	34 %

Maakuntaan muuton motiivit

Etelä-Savossa asuvista 63 prosenttia sanoo muuttaneensa Etelä-Savoon muualta (kotimaasta tai ulkomailta). He ovat useimmin muuttaneet maakuntaan

- Pääkaupunkiseudulta (21 %)
- Pohjois-Savosta (13 %)
- Keski-Suomesta (13 %)

Keskeisimmät syyt maakuntaan muutolle heillä olivat

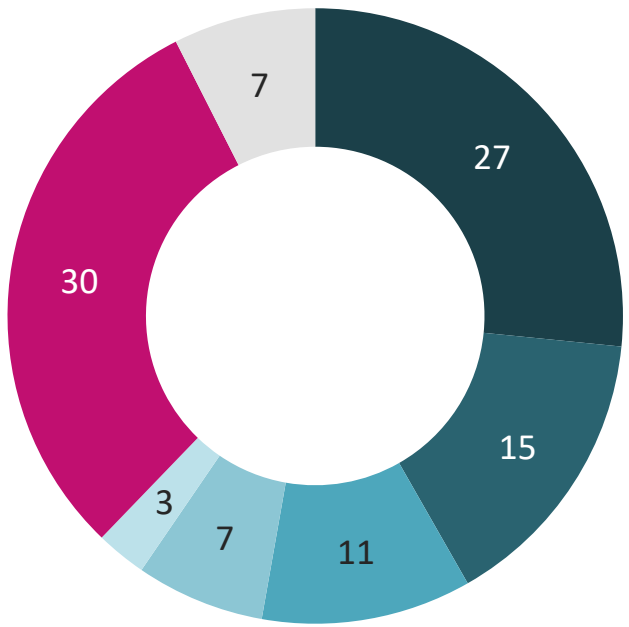
- Töiden saanti (33 %)
- Halu saada muutosta elämään (29 %)
- Halu palata juurille (24 %)

Usein maakuntaan muuton syyksi mainitaan myös luontoon ja alueen tuttuuteen, elämäntilanteeseen ja asumisen kustannuksiin liittyviä syitä (luonnonrauha, maaseutumaisempi ympäristö, muutto yhteen kumppanin kanssa, asumisen kustannukset, lähelle vanhempia, tutut ihmiset, ilmapiiri).

Erityisesti maakuntaan muuttaneilla miehillä korostuu muuton syynä töiden saanti (44 % vs. naisten 23 %). Naisilla se on kolmanneksi yleisin muuton syy, sitä useammin on muutettu Etelä-Savoon, koska on muutettu yhteen kumppanin kanssa (28 %). Halu saada muutosta elämään (26 %) mainitaan myös työnsaantia useammin muuton motiivina. Lisäksi naisilla, miehiä useammin, muuton syynä korostuu opiskelu.

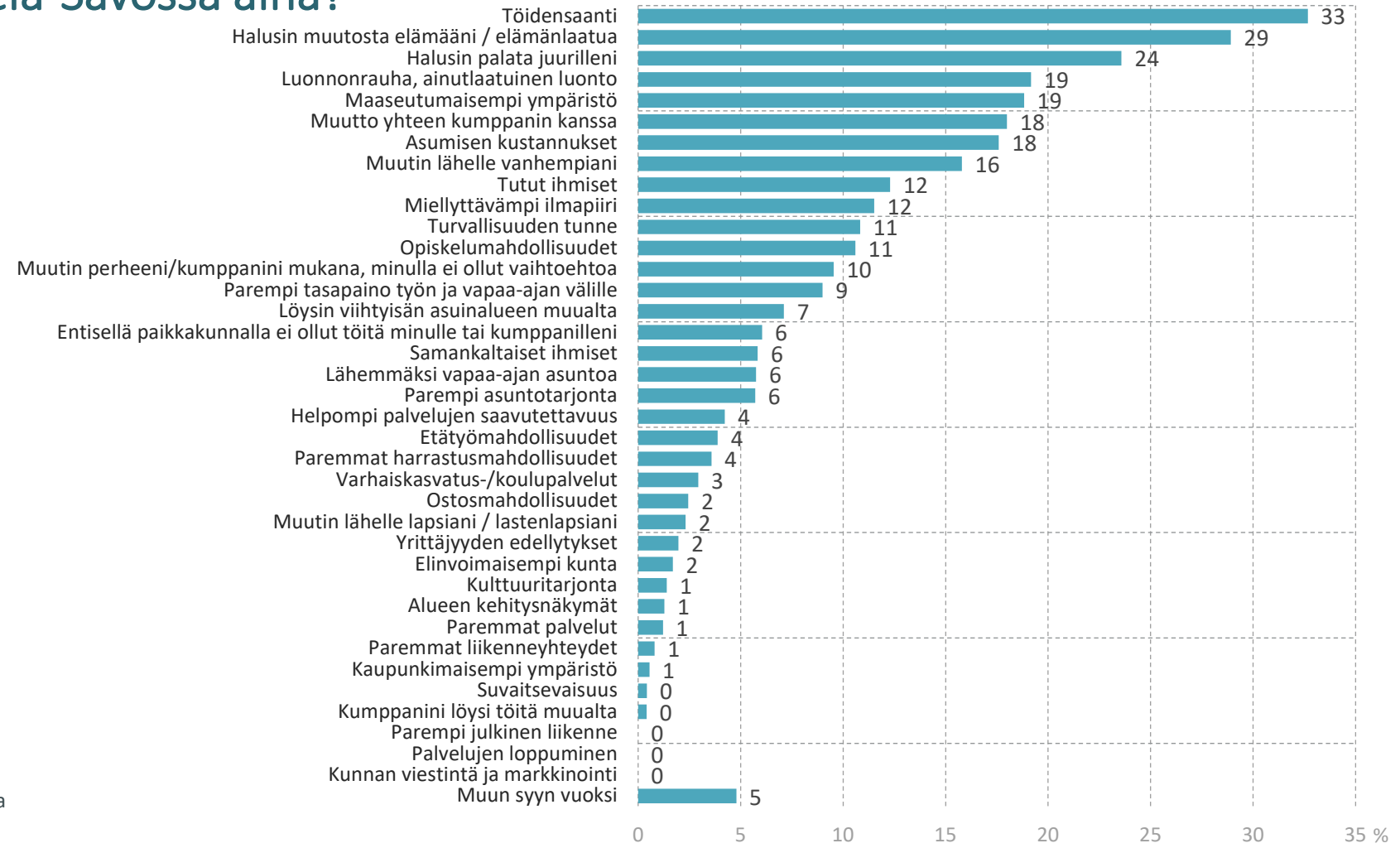
Oletko muuttanut Etelä-Savoon jostakin muusta Suomen maakunnasta tai ulkomailta vai asunut Etelä-Savossa aina?

Miksi muutit Etelä-Savoon? Mikä vaikutti muuttopäätökseesi?



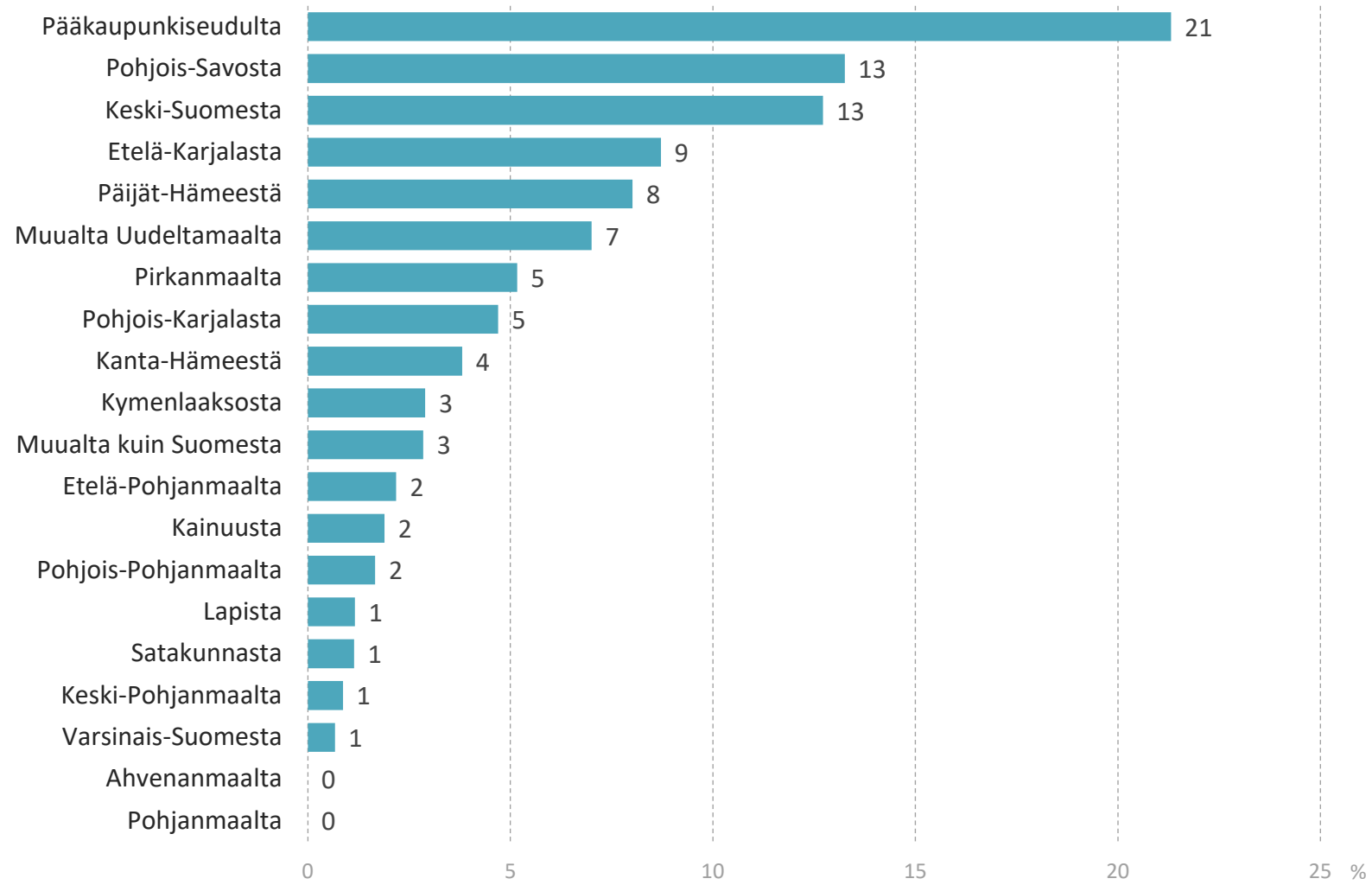
■ Muuttanut vuosina 2015-2024
 ■ Vuosina 2005-2014
 ■ Vuosina 1995-2004
 ■ Vuosina 1985-1994
 ■ Joskus aiemmin
 ■ En ole muuttanut, olen aina asunut Etelä-Savossa
 ■ Joku muu vaihtoehto

Asuu Etelä-Savossa, n=308



On muuttanut Etelä-Savoon muualta, n=191 Syyskuu 2024 / Timo Myllymäki

Mistä muutit Etelä-Savoon?



On muuttanut Etelä-Savoon muualta, n=191

Etelä-Savon veto- ja työntövoima

Kun verrataan maakunnasta pois- ja maakuntaan muuttaneiden muuttojen motiiveja, voidaan arvioida Etelä-Savon erityisiä vetovoima- ja työntövoimatekijöitä.

Työntövoima

Maakunnasta poismuuttaneilla muuton motiivina korostuu selvästi eniten opiskelumahdollisuudet, töiden saanti, paremmat palvelut ja tietynlainen kaupunkimaisemman elämäntyylin tavoittelu.

Vetovoima

Maakuntaan muuttaneilla muuton motiivina korostuu selvästi maaseutumaisemman elämän tavoittelu ja luonto, kustannustaso, alueen tuttuus (juuret, vanhemmat, tutut ihmiset), turvallisuus ja elämänlaatu siinä mielessä, että haetaan parempaa tasapainoa työlle ja vapaa-ajalle.

Etelä-Savossa asuvista 63 prosenttia sanoo muuttaneensa Etelä-Savoon muualta (kotimaasta tai ulkomailta). He ovat useimmin muuttaneet maakuntaan

- Pääkaupunkiseudulta (21 %)
- Pohjois-Savosta (13 %)
- Keski-Suomesta (13 %)

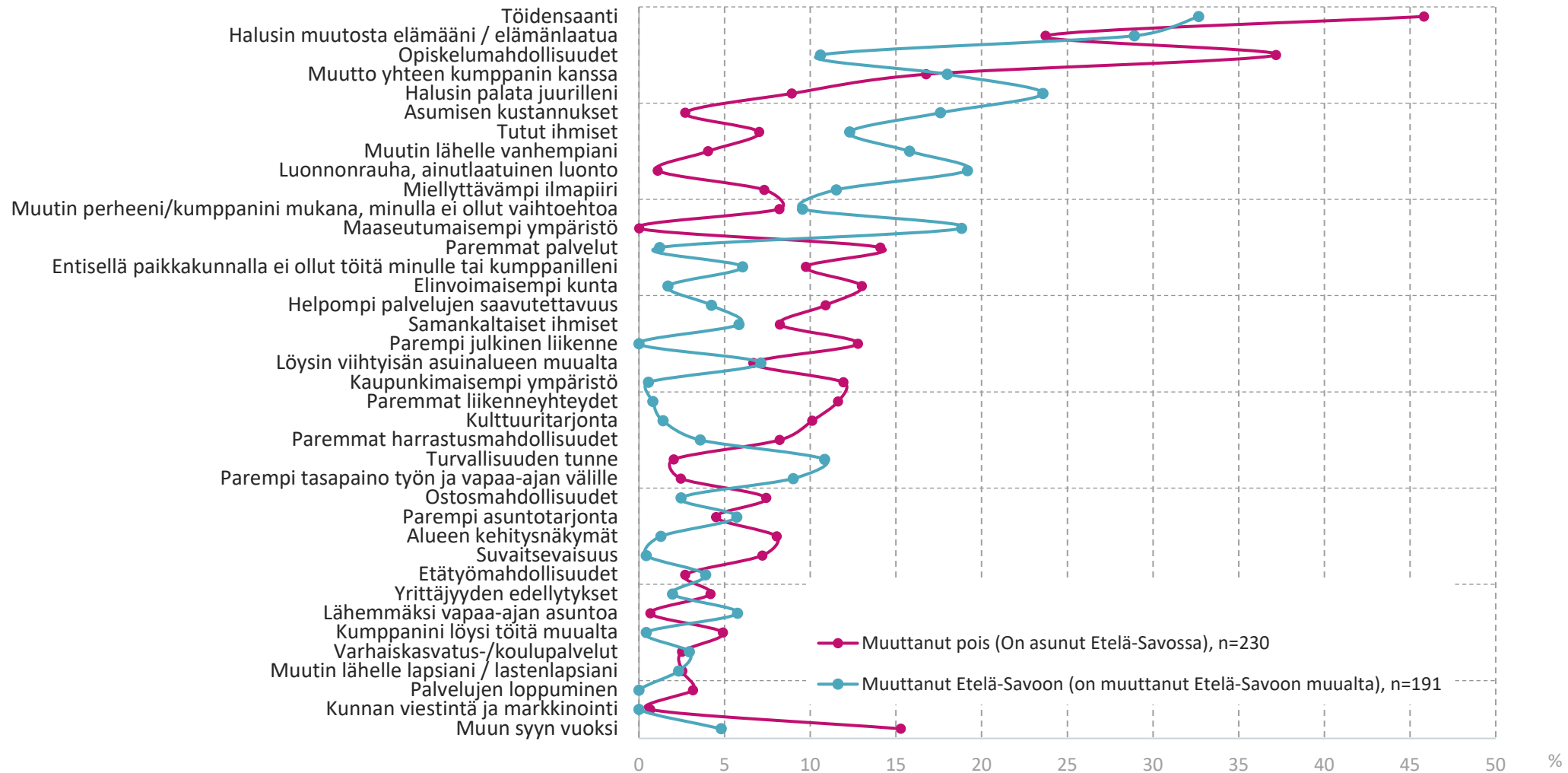
Keskeisimmät syyt maakuntaan muutolle heillä olivat

- Töiden saanti (33 %)
- Halu saada muutosta elämään (29 %)
- Halu palata juurille (24 %)

Usein maakuntaan muuton syyksi mainitaan myös luontoon ja alueen tuttuuteen, elämäntilanteeseen ja asumisen kustannuksiin liittyviä syitä (luonnonrauha, maaseutumaisempi ympäristö, muutto yhteen kumppanin kanssa, asumisen kustannukset, lähelle vanhempia, tutut ihmiset, ilmapiiri).

Miksi muutit pois Etelä-Savosta/muutit Etelä-Savoon?

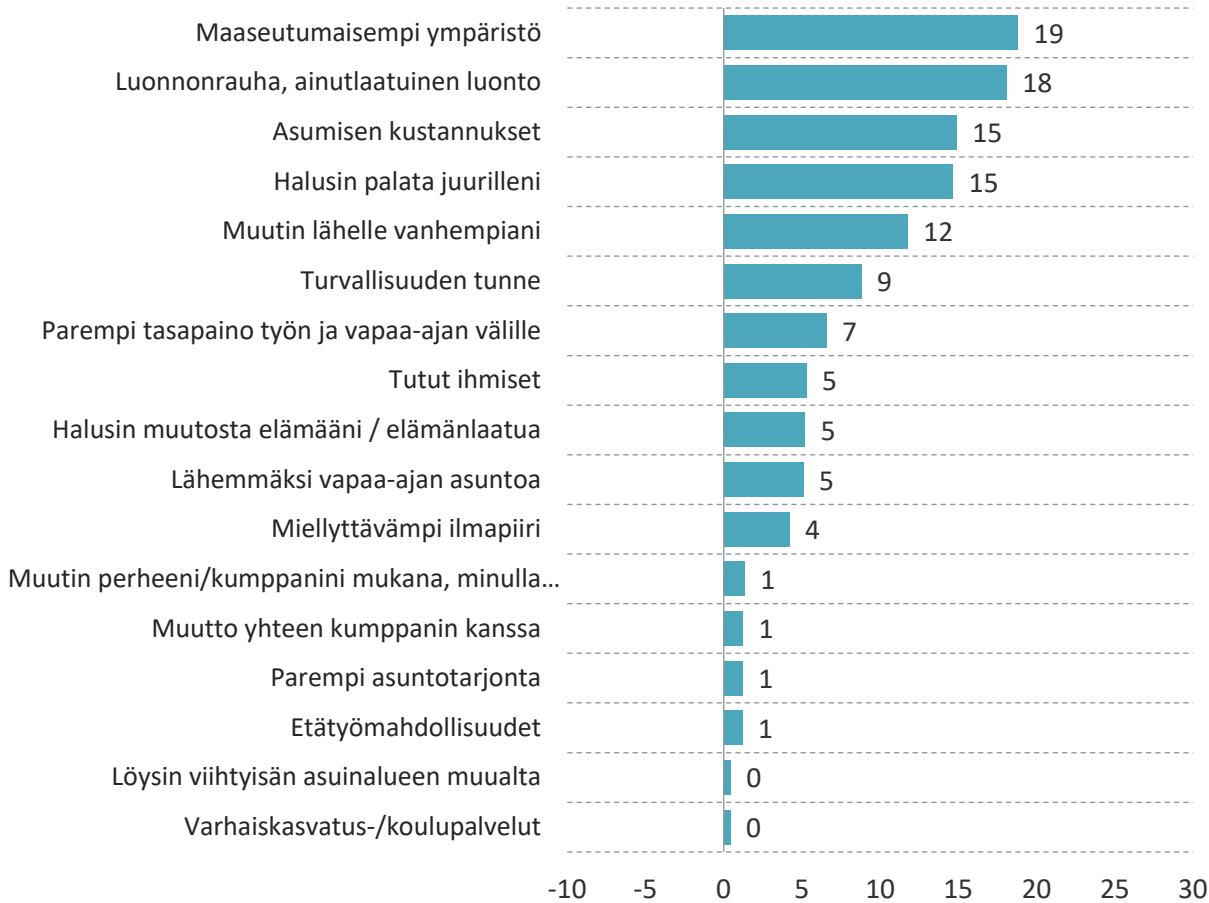
Mikä vaikutti muuttopäätökseesi?



Miksi muutit pois Etelä-Savosta/muutit Etelä-Savoon?

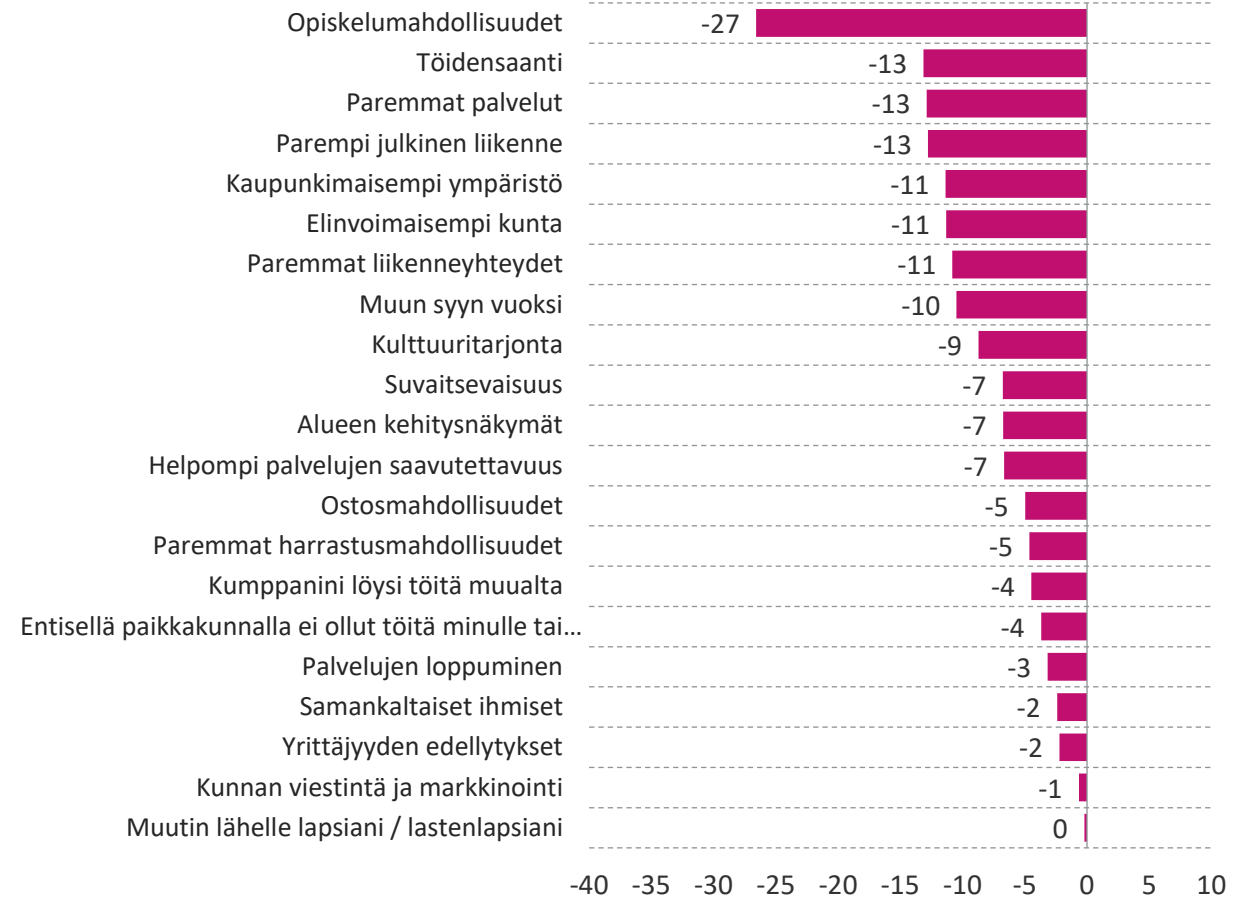
Verrataan maakuntaan muuttaneiden ja sieltä poismuuttaneiden motiivien korostumia (Maakuntaan muuttaneet – Poismuuttaneet (EROTUS), %-yksikköä)

Vetovoimatekijät



Etelä-Savoon muuttaneet, n=191 / Etelä-Savosta muuttaneet, n=230

Työntövoimatekijät



Muuttoaikeet Etelä-Savoon

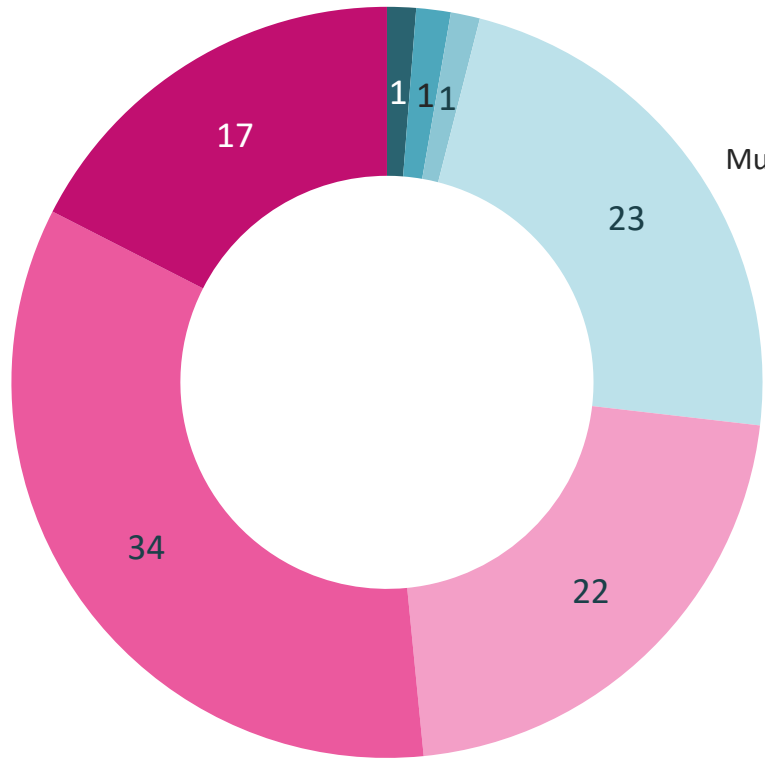
Enemmistö Etelä-Savon ulkopuolella asuvista ei ole valmis muuttamaan Etelä-Savoon, mutta joka neljännelle Etelä-Savo on yksi mahdollisuuksista.

- Hieman useammin miehille kuin naisille
- Hieman useammin alle 40 –vuotiaille kuin sitä vanhemmille
- Useimmin Etelä-Karjalassa / Kymenlaaksossa asuville

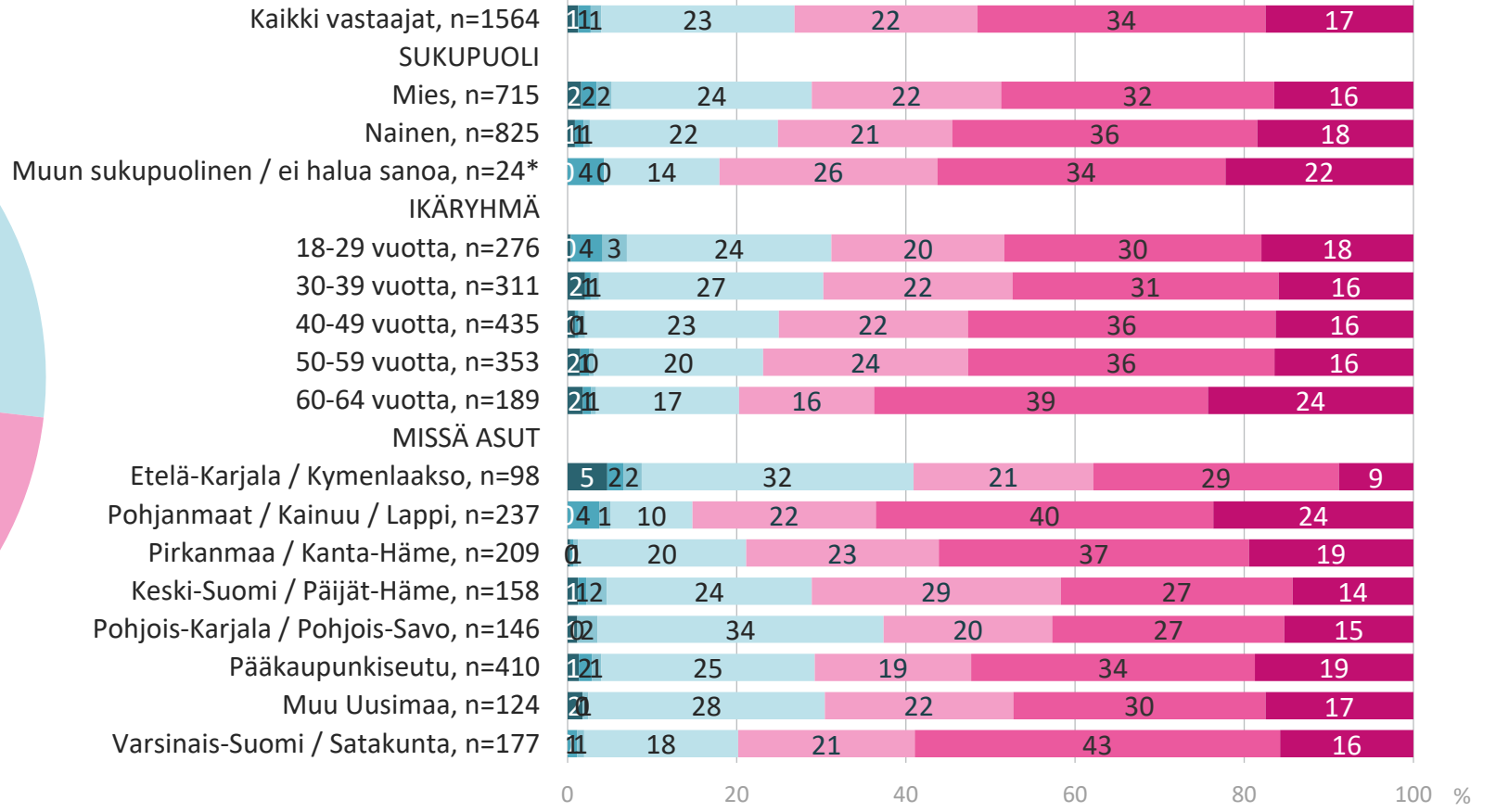
Kun tarkastellaan erilaista suhdetta Etelä-Savoon omaavia vastaajia nähdään, että useimmin asia kiinnostaa heitä, joilla on juuret maakunnassa, ovat siellä asuneet, opiskelleet tai tehneet työtä tai etätöitä, ovat siellä mökkiläisiä tai heillä on siellä tuttuja. Jos Etelä-Savoon ei ole muodostunut minkäänlaista suhdetta, on luonnollisesti myös muutto sinne melko kaukainen tulevaisuudenkuva.

Missä määrin yleensä voisit ajatella muuttavasi Etelä-Savoon?

■ Muutan varmasti jossakin vaiheessa pysyvästi
 ■ Muutan varmasti jossakin vaiheessa väliaikaisesti
 ■ Muutan varmasti jossakin vaiheessa tekemään etätötä
 ■ Voisin muuttaa, jos on hyvä syy/tarve muuttaa
 ■ Ehkä voisin harkita, en ole ajatellut asiaa
 ■ Tuskin haluan muuttaa
 ■ En muuta koskaan

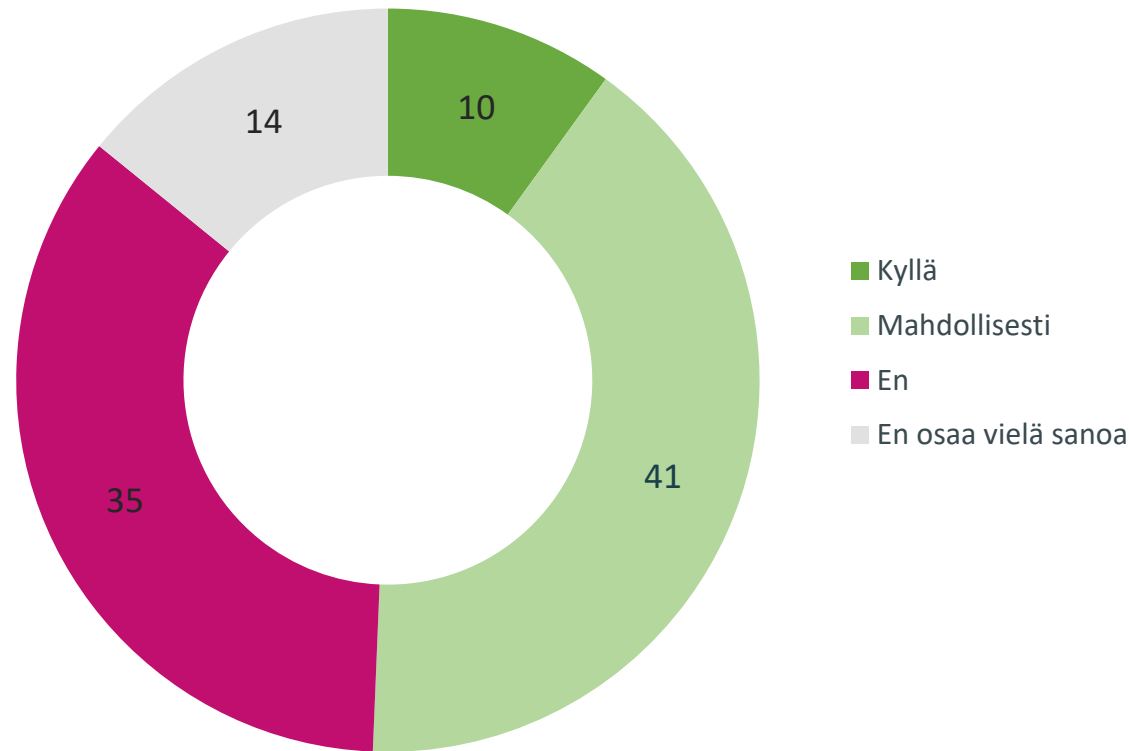


Ei asu etelä-savossa, n=1564



*) alhainen vastaajamäärä (n < 30), tulokset suuntaa-antavia

Jos tulevaisuudessa vapaa-ajan asunnon voi muuttaa helpommin vakituiseksi asuinpaikaksi, oletko kiinnostunut muuttamaan vakituisesti Etelä-Savossa olevalle vapaa-ajan asunnolle?



Yritystoiminta Etelä-Savossa

Yrityksen perustamisaikheet Etelä-Savoon

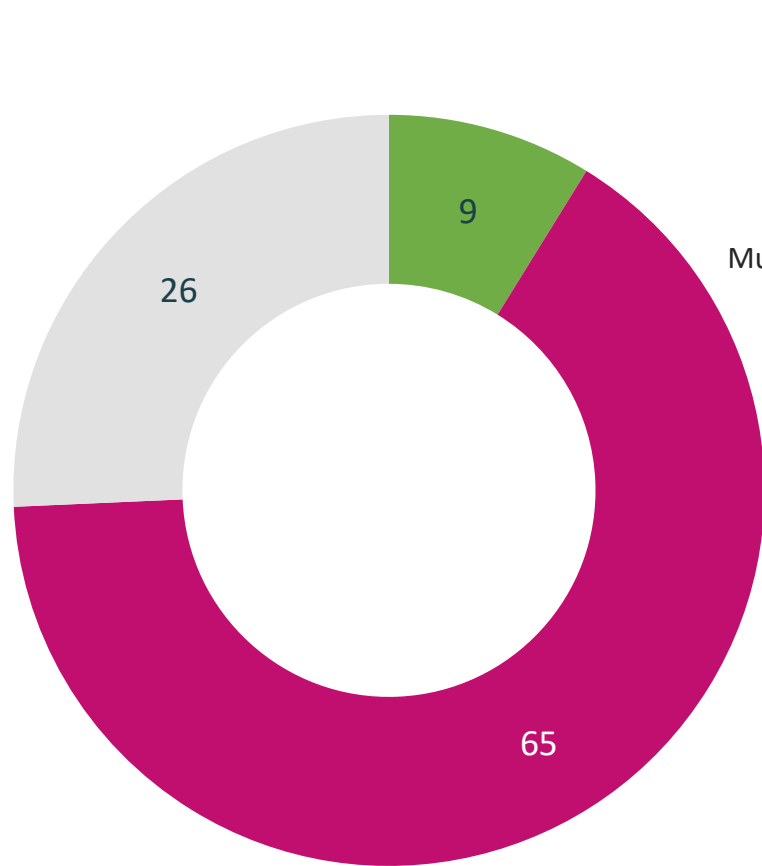
Noin joka kymmenes kyselyyn vastannut voisi kuvitella aloittavansa liiketoimintaa Etelä-Savossa. Tätä mieltä ovat erityisesti:

- Miehet
- Alle 40 –vuotiaat
- Eteläsavolaiset tai siellä joskus aiemmin asuneet
- Maaseudulla asuvat
- Yrittäjät / johtajat
- Etelä-Savossa etätyötä tekevät tai siellä työtä tekevät/tehneet

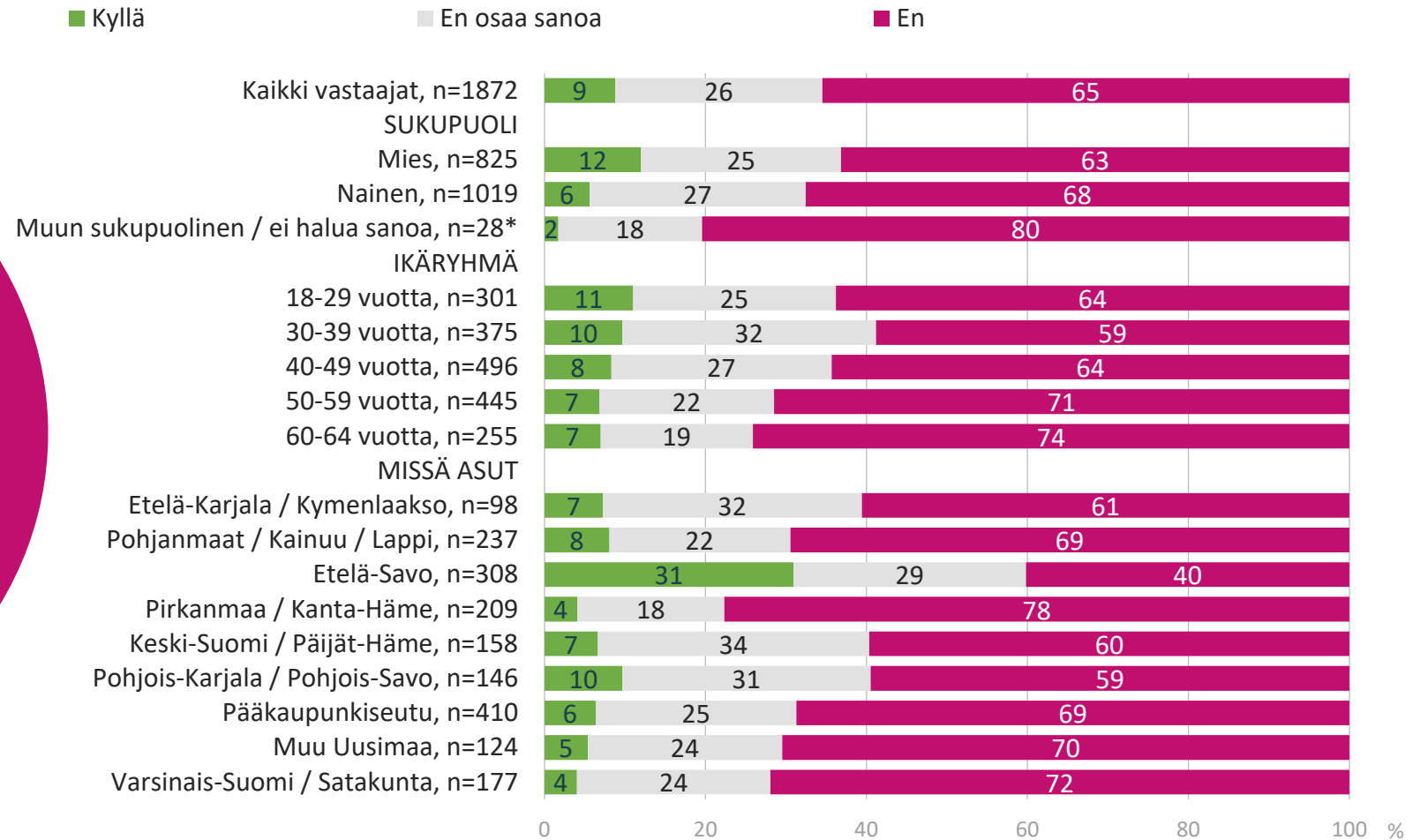
Noin joka kymmenes kyselyyn vastannut voisi kuvitella aloittavansa liiketoimintaa Etelä-Savossa. Tätä mieltä ovat erityisesti:

- Miehet
- Alle 40 –vuotiaat
- Eteläsavolaiset tai siellä joskus aiemmin asuneet
- Maaseudulla asuvat
- Yrittäjät / johtajat
- Etelä-Savossa etätyötä tekevät tai siellä työtä tekevät/tehneet
- Tyypillisin olisi matkailualan yritys, mutta myös luovan alan yrityksen maininneita on kohtuullisen paljon. Myös teknologia-/ICT –alan, kaupan alan ja hyvinvointialan mainitsee joka viides heistä, joilla olisi kiinnostusta liiketoiminnan aloittamiseen Etelä-Savossa tai siirtämiseen Etelä-Savoon.

Voisitko kuvitella aloittavasi liiketoimintaa Etelä-Savossa tai siirtäväsi liiketoimintaa Etelä-Savoon?

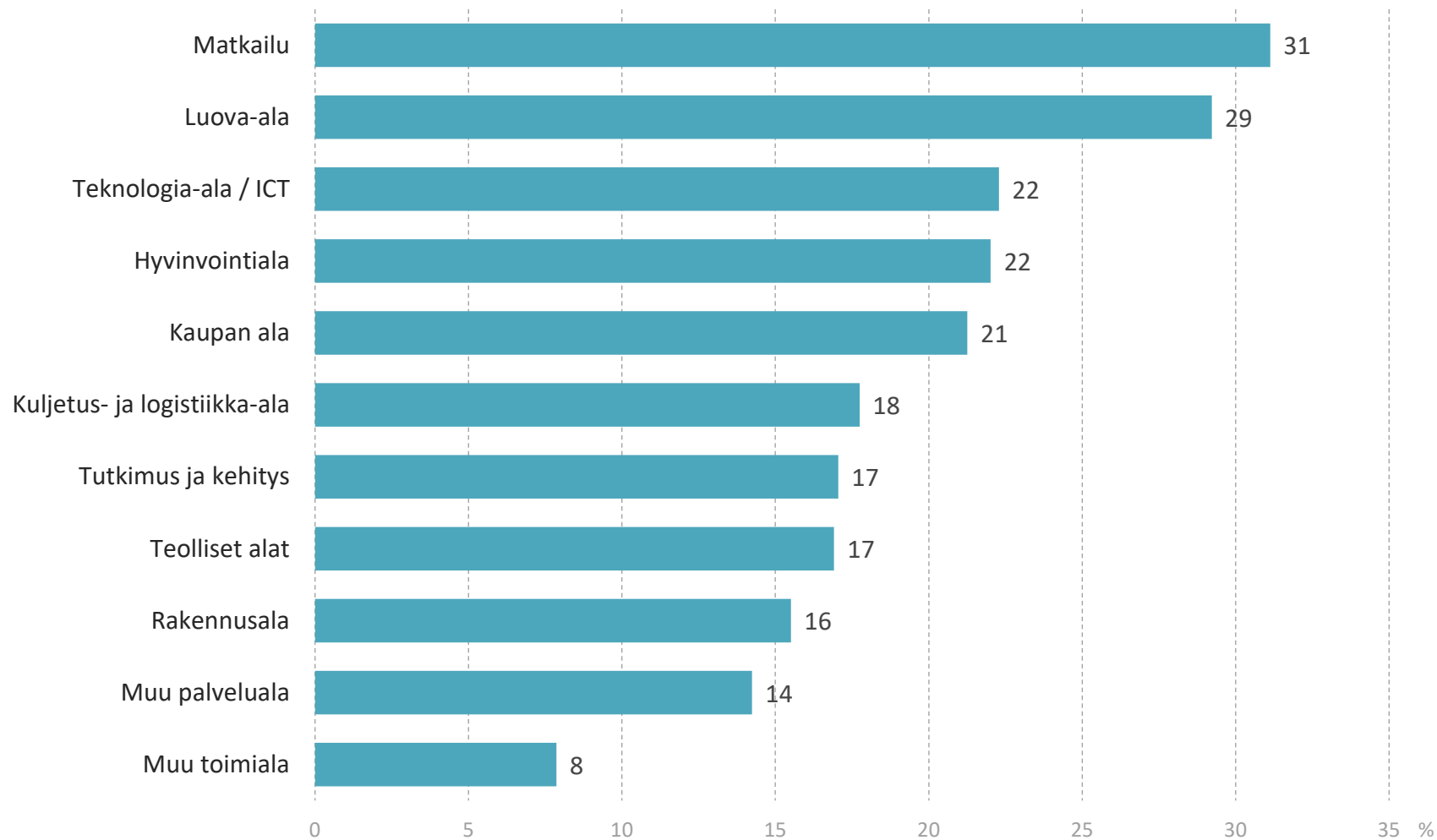


Kaikki vastaajat, n=1872



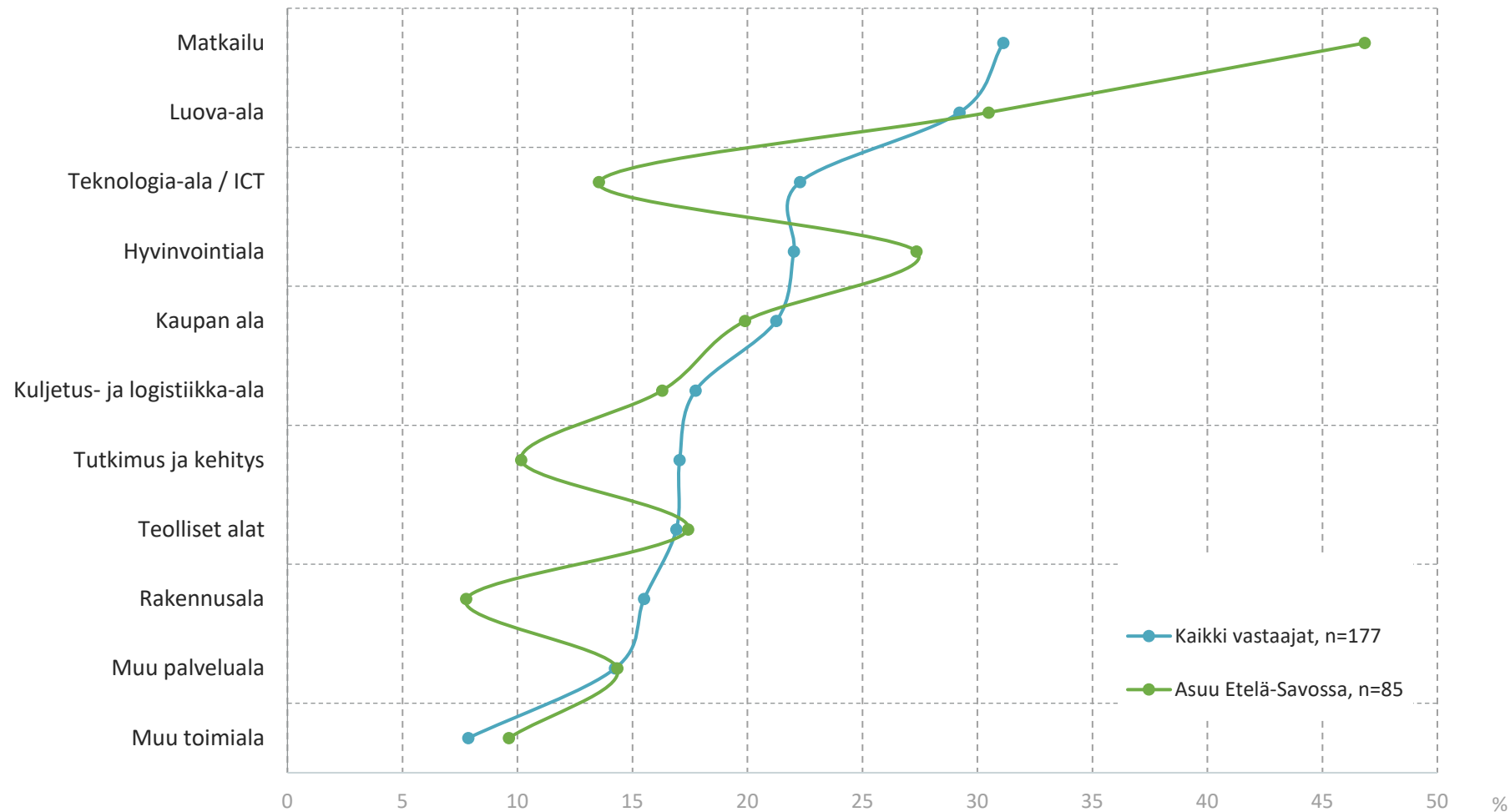
*) alhainen vastaajamäärä (n < 30), tulokset suuntaa-antavia

Minkä toimialan liiketoimintaa voisit kuvitella aloittavasi Etelä-Savossa tai siirtäväsi Etelä-Savoon?



Voisi aloittaa/siirtää liiketoimintaa Etelä-Savoon, n=177

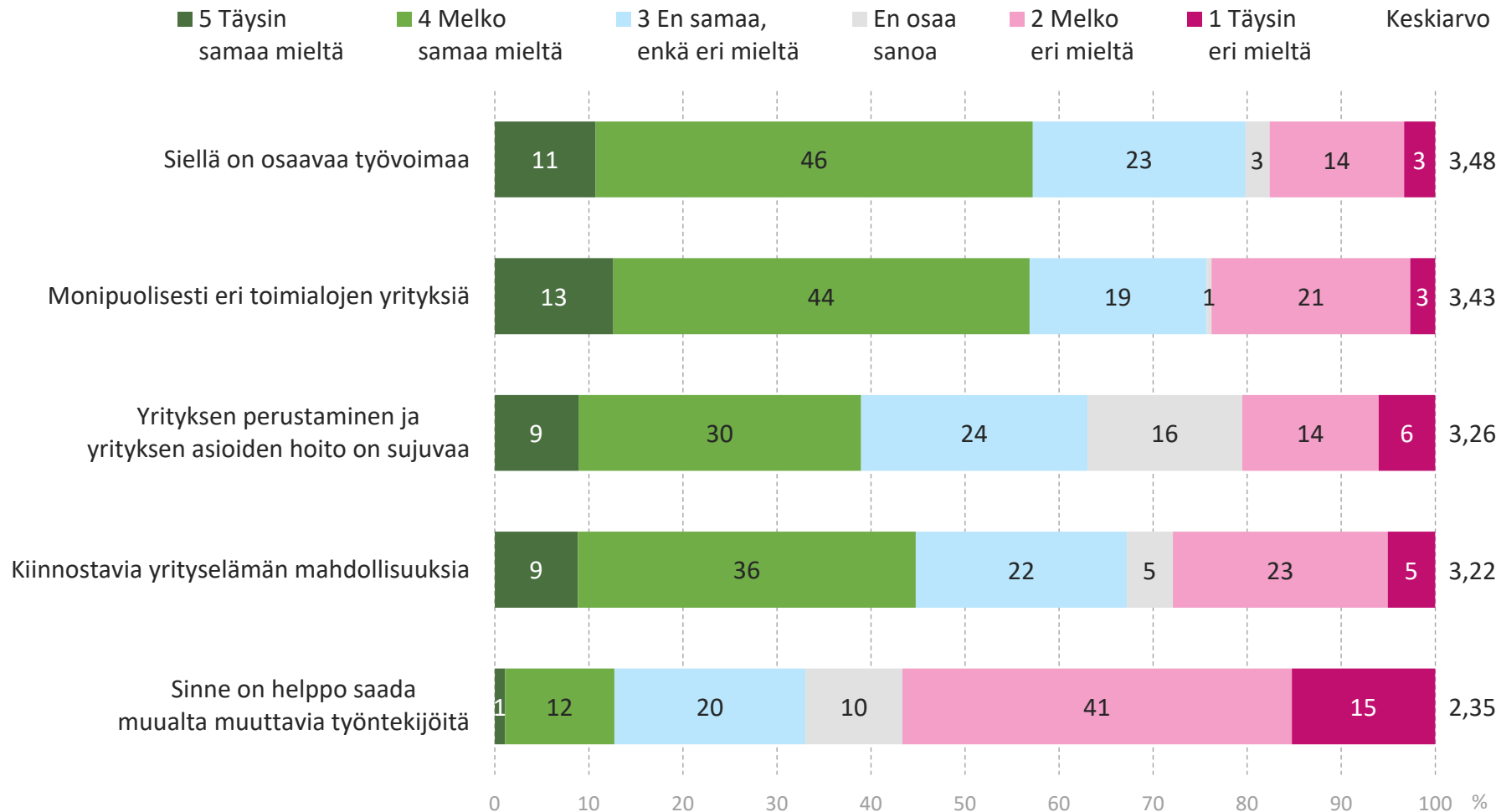
Minkä toimialan liiketoimintaa voisit kuvitella aloittavasi Etelä-Savossa tai siirtäväsi Etelä-Savoon?



n=voisi aloittaa/siirtää liiketoimintaa Etelä-Savoon

Missä määrin väittämät mielestäsi pitävät paikkansa?

Seuraavassa on erilaisia väittämiä, jotka liittyvät Etelä-Savoon yritysten toimintaympäristönä.



Etelä-Savon erottautuminen Vertailu Etelä-Karjalaan ja Kanta-Hämeeseen

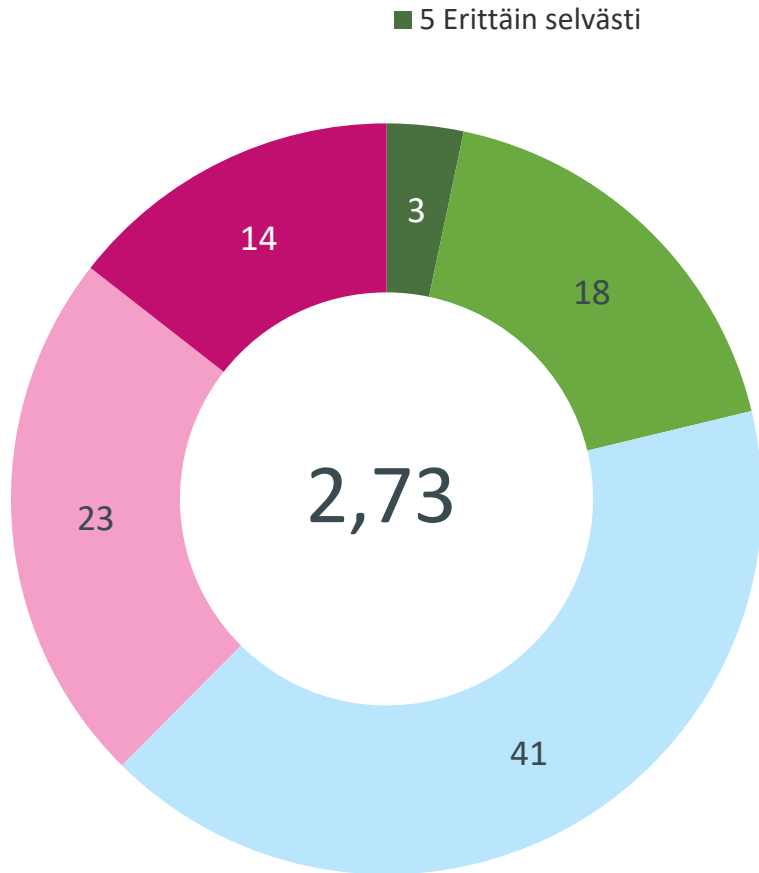
Etelä-Savon erottautuminen muista maakunnista?

Joka viides ajattelee, että Etelä-Savo erottuu selvästi muista maakunnista, vastaavasti noin neljä kymmenestä ajattelee, ettei se eroa muista maakunnista. Lisäksi noin neljä kymmenestä valitsee tässä asiassa neutraalin / keskimmäisen vaihtoehdon.

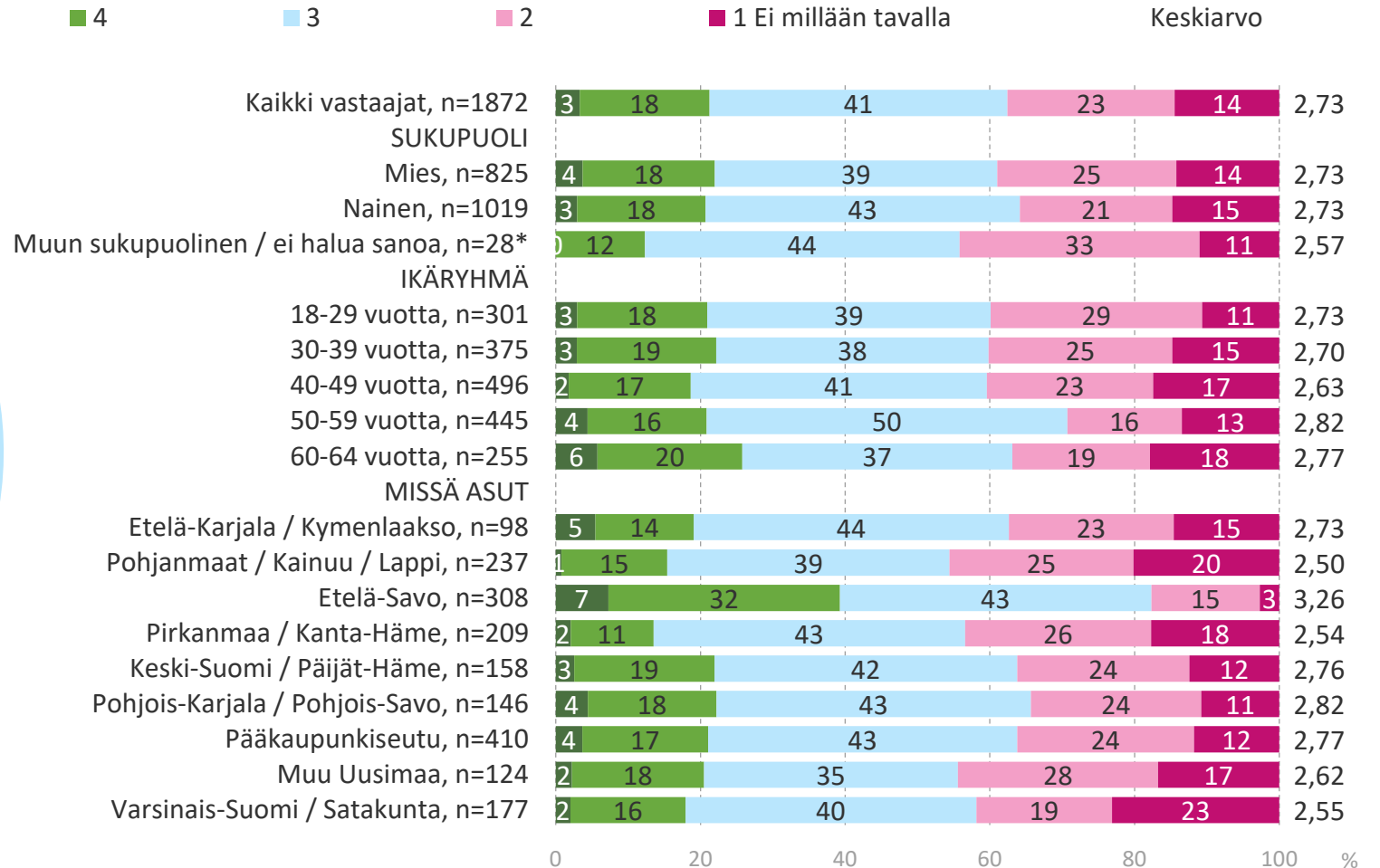
Oman maakunnan asukkaat ovat korostuneesti sitä mieltä, että Etelä-Savo erottuu selvästi muista maakunnista. Muualla Suomessa maakunta nähdään aika samantyyppisesti, ei kovin erottuvana maakuntana.

Kun maakunnasta on kokemusta tai vastaajalla on juuret maakunnassa, nähdään Etelä-Savo selvemmin muista maakunnista erottautuvana maakuntana. Erityisen voimakkaasti tämä korostuu etätyöntekijöillä, mökkiläisillä, opiskelijoilla,

Erottuuko Etelä-Savo maakuntana muista maakunnista?



n=kaikki vastaajat



*) alhainen vastaajamäärä (n < 30), tulokset suuntaa-antavia

Mikä eniten mielestäsi erottaa Etelä-Savo muista maakunnista?

- Avoimella kysymyksellä kysyttiin, mikä erottaa Etelä-Savo muista maakunnista.
- Oheisessa sanapilvessä on esitetty ne sanat, joita vastauksissa nousee esiin vähintään 5 kertaa.
- Useimmin mainitaan:
 - Luonto 86 kpl
 - Saimaa 63 kpl
 - Ihmiset 26 kpl
 - Järvet 23 kpl
 - Kaunis 19 kpl
 - Murre 19 kpl
 - Vesistöt 17 kpl
 - Maisemat 8 kpl
 - Savonlinna 8 kpl
 - Saimaan 7 kpl



Vertailu kahteen muuhun maakuntaan

Kyselyssä pyydettiin arvioita myös kahdesta muusta maakunnasta, Etelä-Karjalasta ja Kanta-Hämeestä.

Jotta lomakepituus säilyi kohtuullisena, vastaajat satunnaistettiin arvioimaan jompaakumpaa vertailumaakuntaa silloin kun pyydettiin arvioimaan maakunnista syntyneitä kokonaisnäkemystä tai maakuntien imago-ominaisuuksia.

Etelä-Savoa arvioivat kaikki vastaajat. Tästä syystä Etelä-Karjalan ja Kanta-Hämeen arvioineiden määrät ovat puolet pienempiä kuin Etelä-Savolla.

Etelä-Savoa tunnetaan paremmin kuin kahta muuta maakuntaa. Tässä on hyvä kuitenkin huomioida, että tutkimuksen johdannossa mainittiin, että tutkimus tehdään Etelä-Savon maakuntaliiton toimeksiannosta.

Kokonaisnäkemyksessä **Etelä-Savo saa jonkin verran myönteisemmät arviot kuin kaksi muuta maakuntaa**, erityisesti maakunnan ulkopuolella asuvilta.

Oman maakunnan asukkaiden arviot omasta maakunnastaan ovat hyvin samansuuntaisia. Tässä on hyvä huomioida, että eteläsavolaisia vastaajia on selvästi enemmän kuin kahden muun maakunnan vastaajia, koska tiedonkeruuta kohdennettiin myös erityisesti Etelä-Savoon. Etelä-Karjalan ja Kanta-Hämeen tuloksia on hyvä käsitellä suuntaa-antavina.

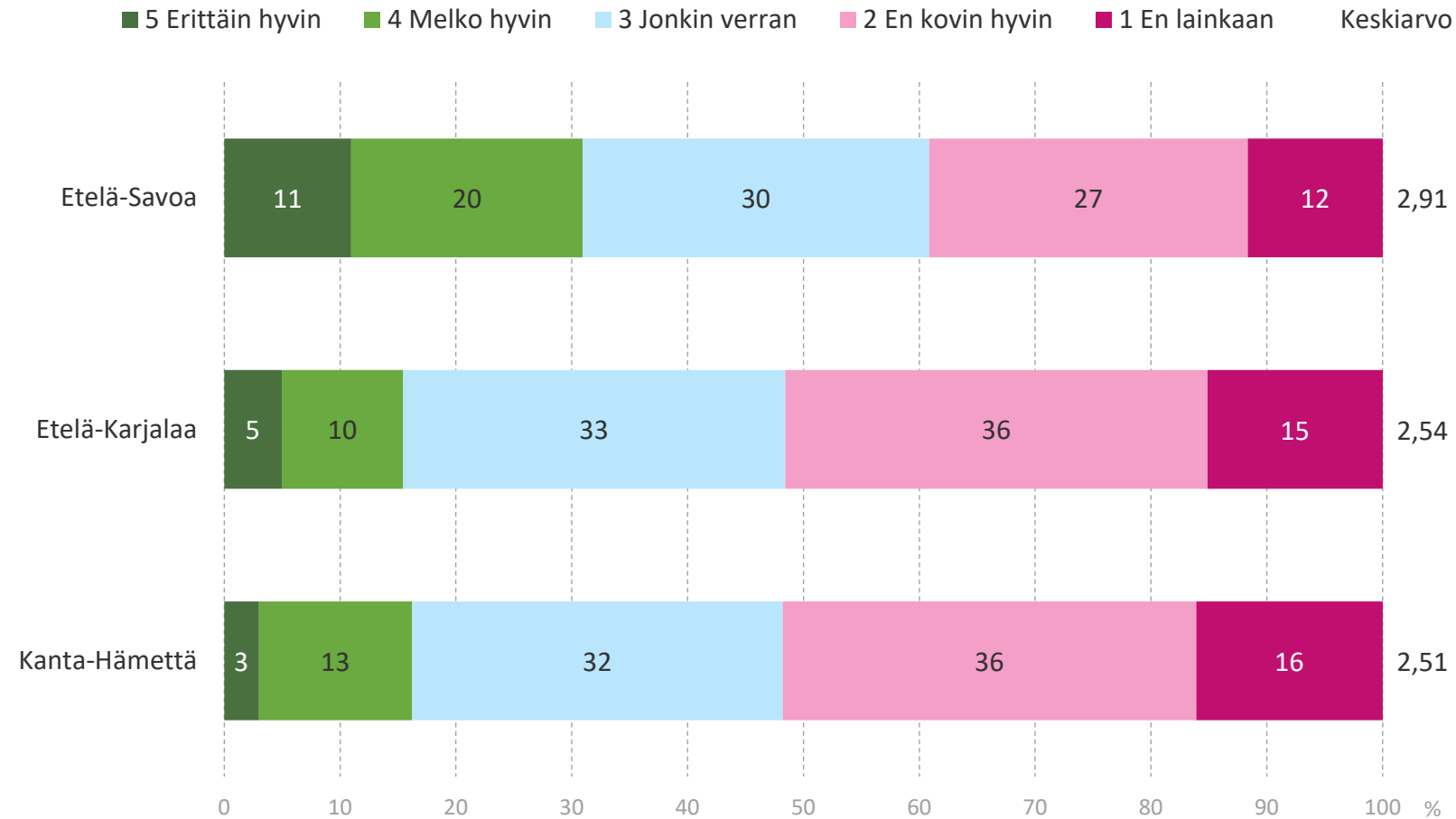
Erilaiset imago-ominaisuudet kokonaisuudessaan (kaikki vastaajat) **sopivat kuvaamaan eri maakuntia samansuuntaisesti.** Selvimät erot liittyvät siihen, että **Etelä-Savo nähdään myönteisemmin luonnon, vapaa-ajan asumismahdollisuuksien, turvallisuuden ja matkailualueen näkökulmista.** Etelä-Karjala koetaan kahta muuta maakuntaa enemmän maakuntahenkisenä ja vahvan ruokaperinteen omaavana. Kanta-Hämeen muihin maakuntiin verrattuna vahvat ominaisuudet liittyvät enemmän arjen sujumiseen, saavutettavuuteen ja palvelutarjontaan.

Kaikkien maakuntien osalta on kuitenkin hyvä huomata, että erityisesti luontoon liittyvät asiat ovat niitä, jotka parhaiten sopivat maakuntaa kuvaamaan.

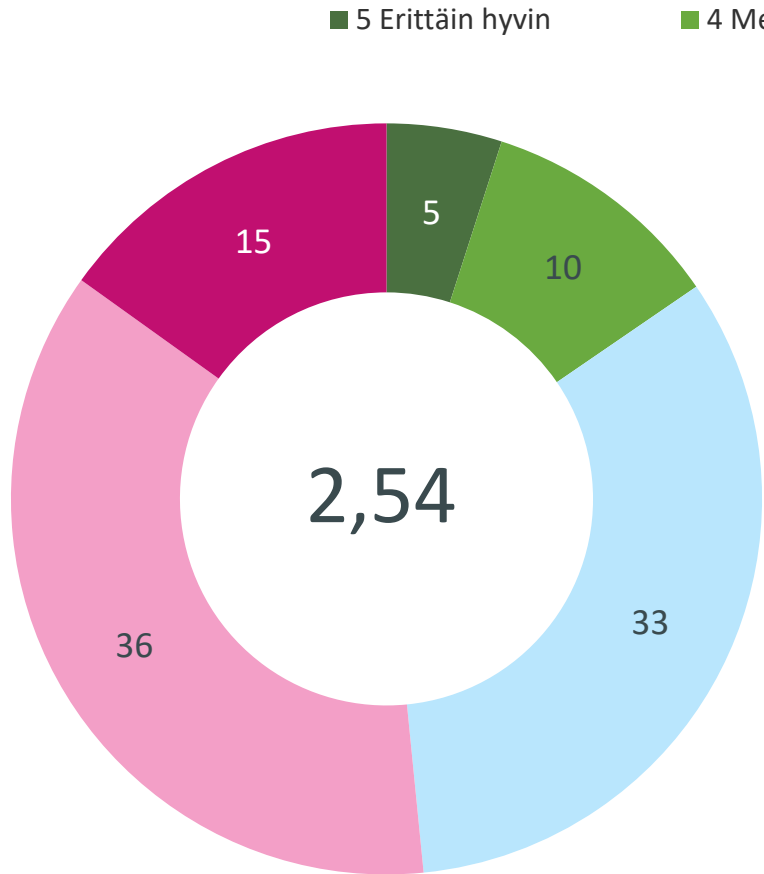
Etelä-Savon puutteina kahteen muuhun maakuntaan verrattuna voidaan ajatella sitä, että suomalaiset eivät näe aluetta kovin elinvoimaisena, kansainvälisenä, saavutettavuudeltaan hyvänä eikä opiskelumahdollisuuksiltaan monipuolisena.

Kolmesta maakunnasta Kanta-Häme on maakunta, jota suomalaisten on ollut yleensä hankalinta arvioida. Tämä näkyy siinä, että sen kohdalla ”en osaa sanoa” –vastausten osuudet ovat suurimpia. Myös muilla maakunnilla nämä osuudet ovat melko suuria.

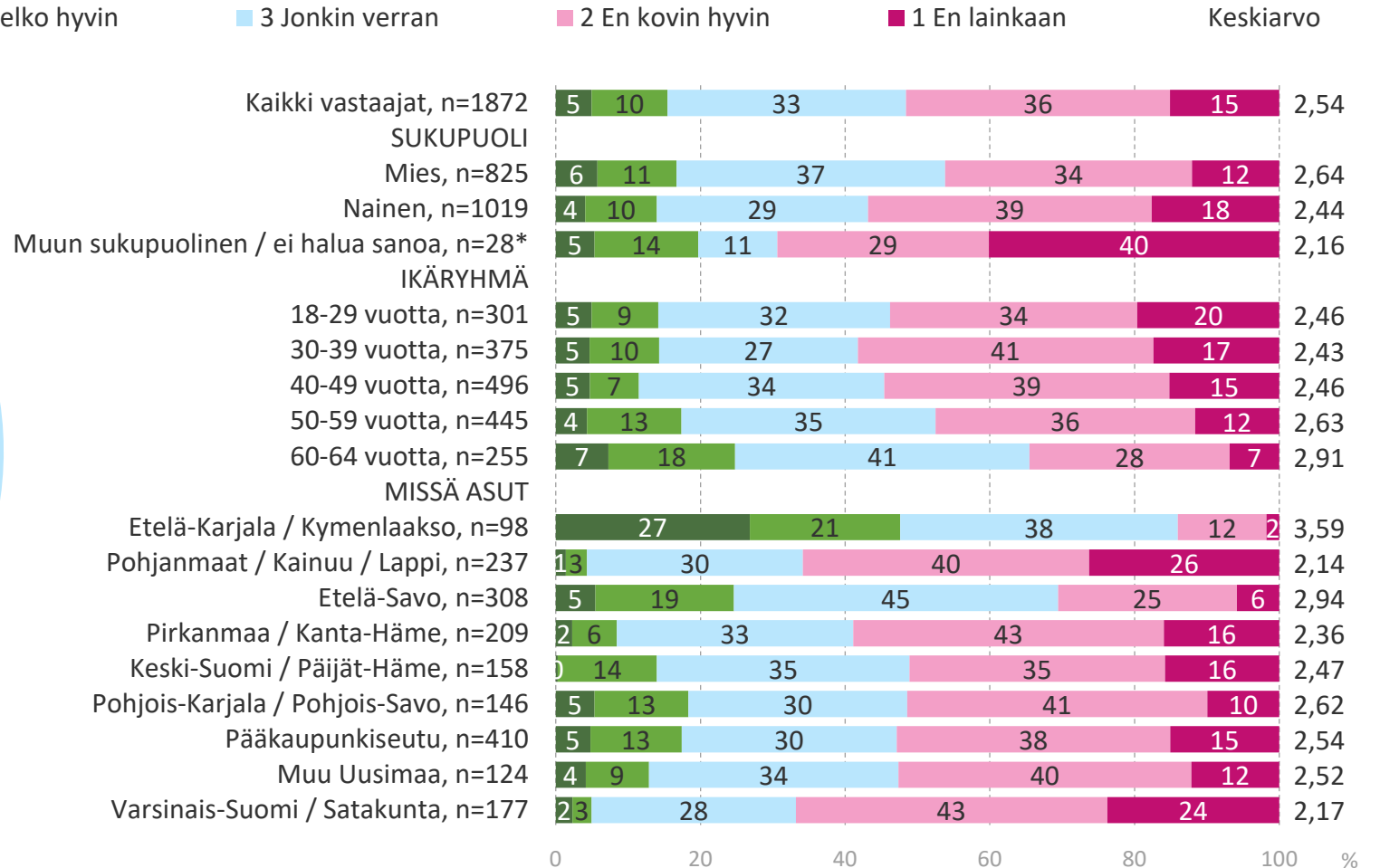
Kuinka hyvin yleensä sanoisit tuntevasi...



Kuinka hyvin yleensä sanoisit tuntevasi... Etelä-Karjalaa

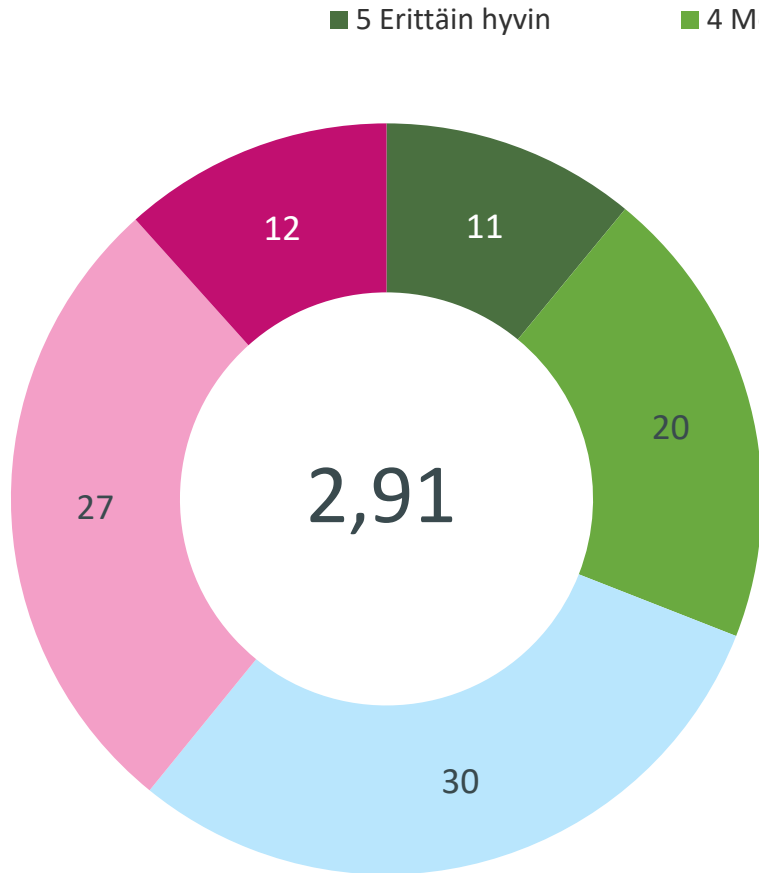


n=kaikki vastaajat

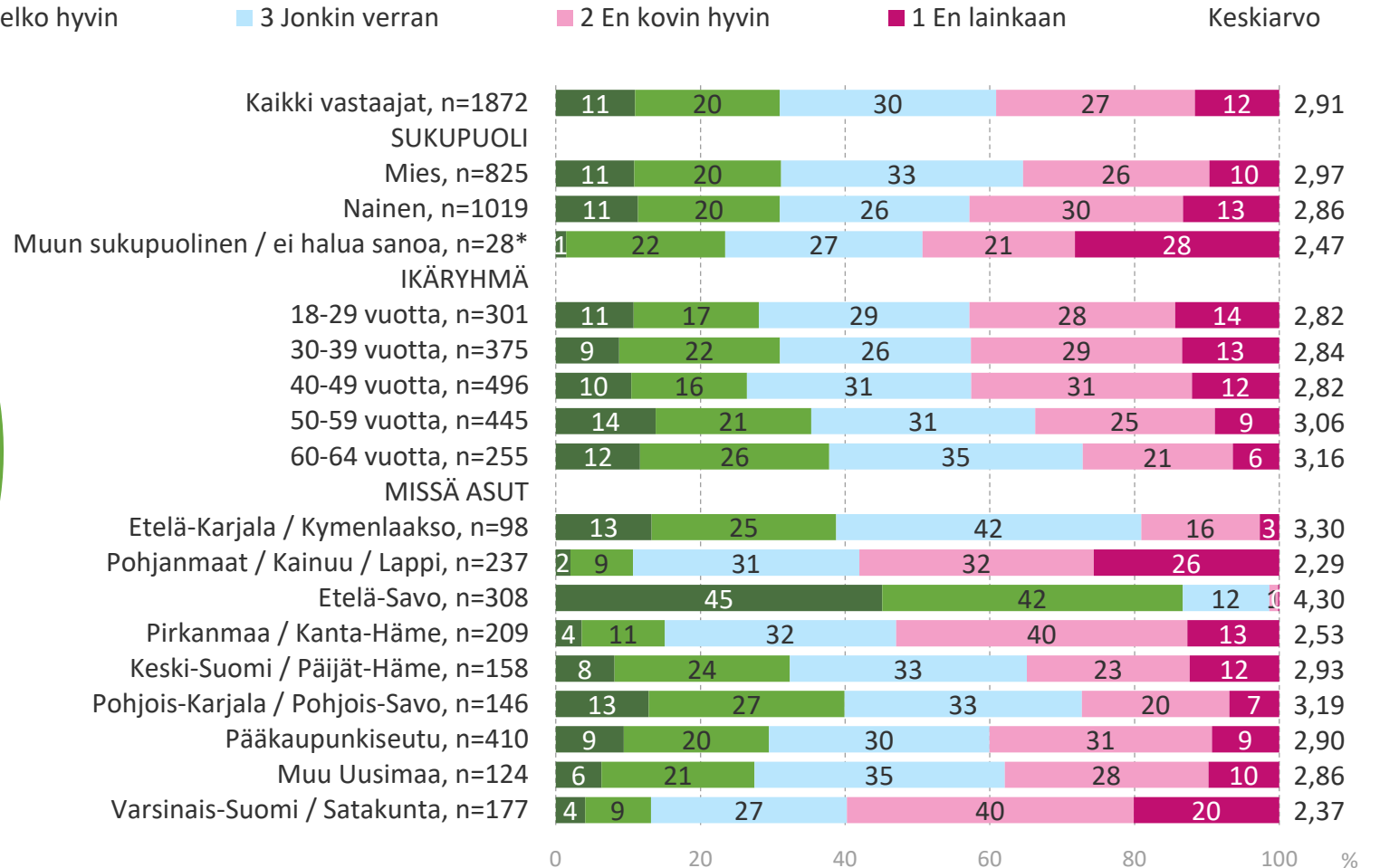


*) alhainen vastaajamäärä (n < 30), tulokset suuntaa-antavia

Kuinka hyvin yleensä sanoisit tuntevasi... Etelä-Savoa

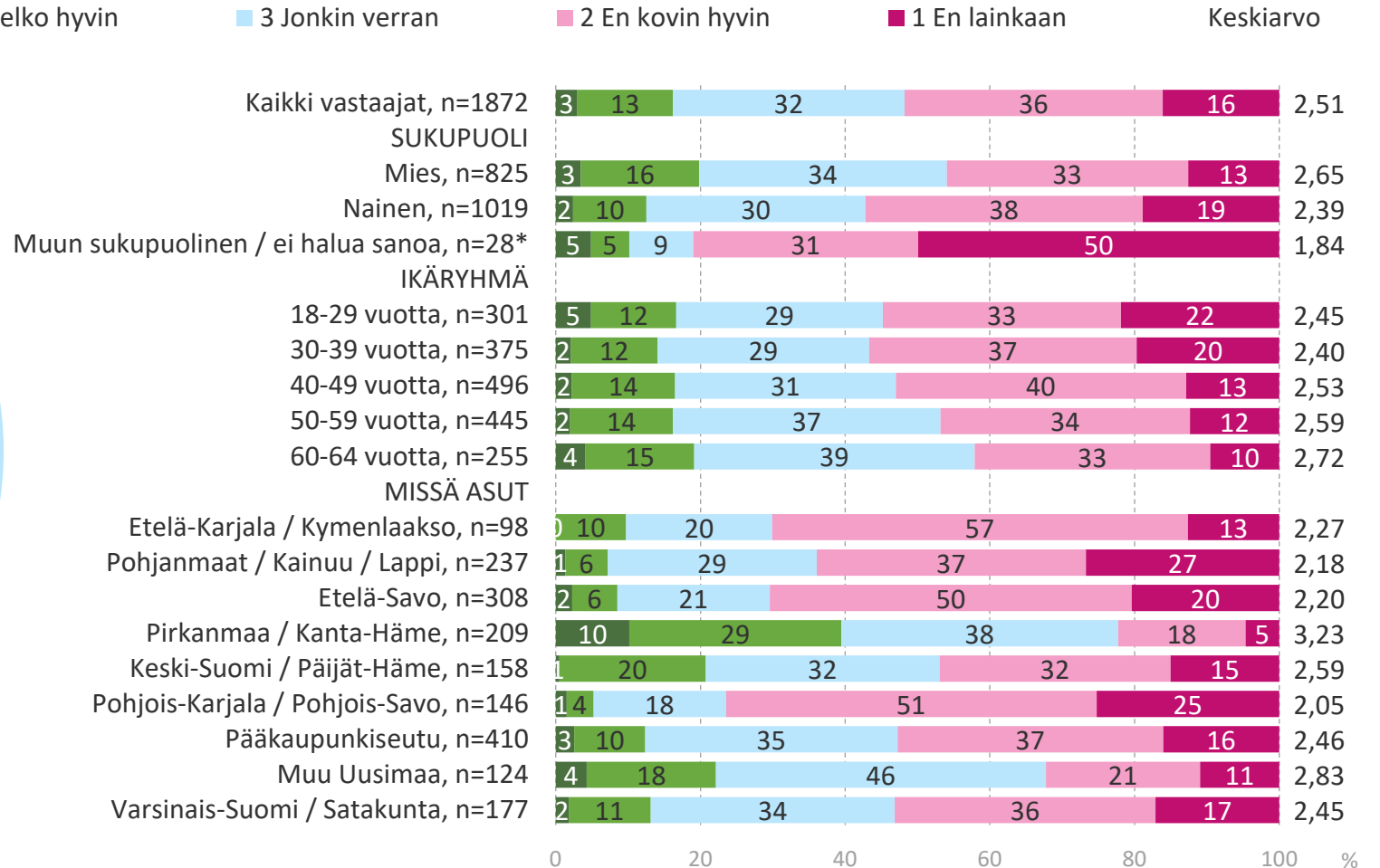
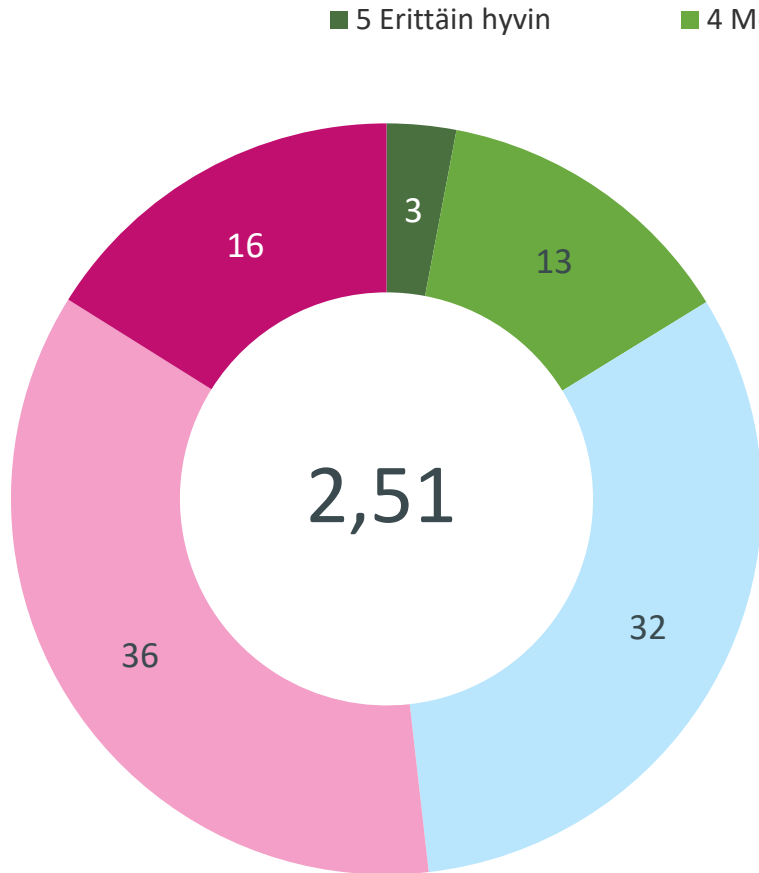


n=kaikki vastaajat



*) alhainen vastaajamäärä (n < 30), tulokset suuntaa-antavia

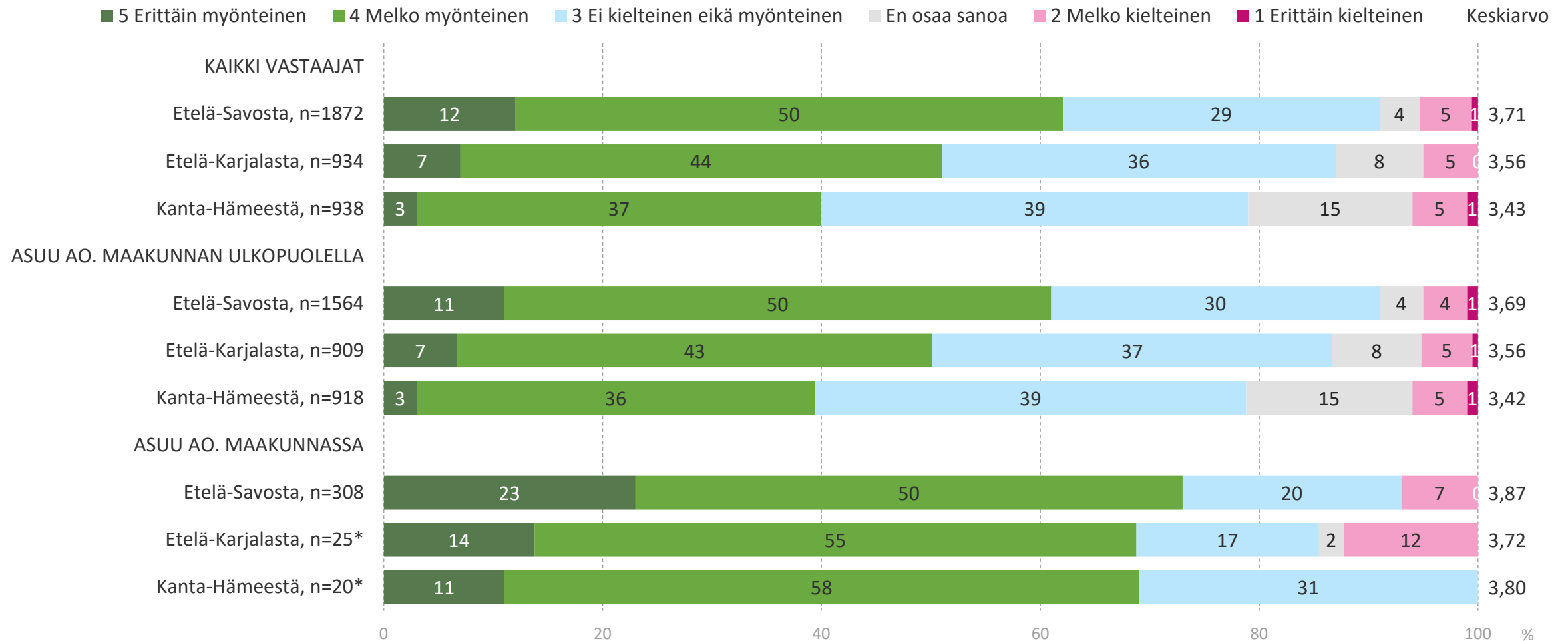
Kuinka hyvin yleensä sanoisit tuntevasi... Kanta-Hämettä



n=kaikki vastaajat

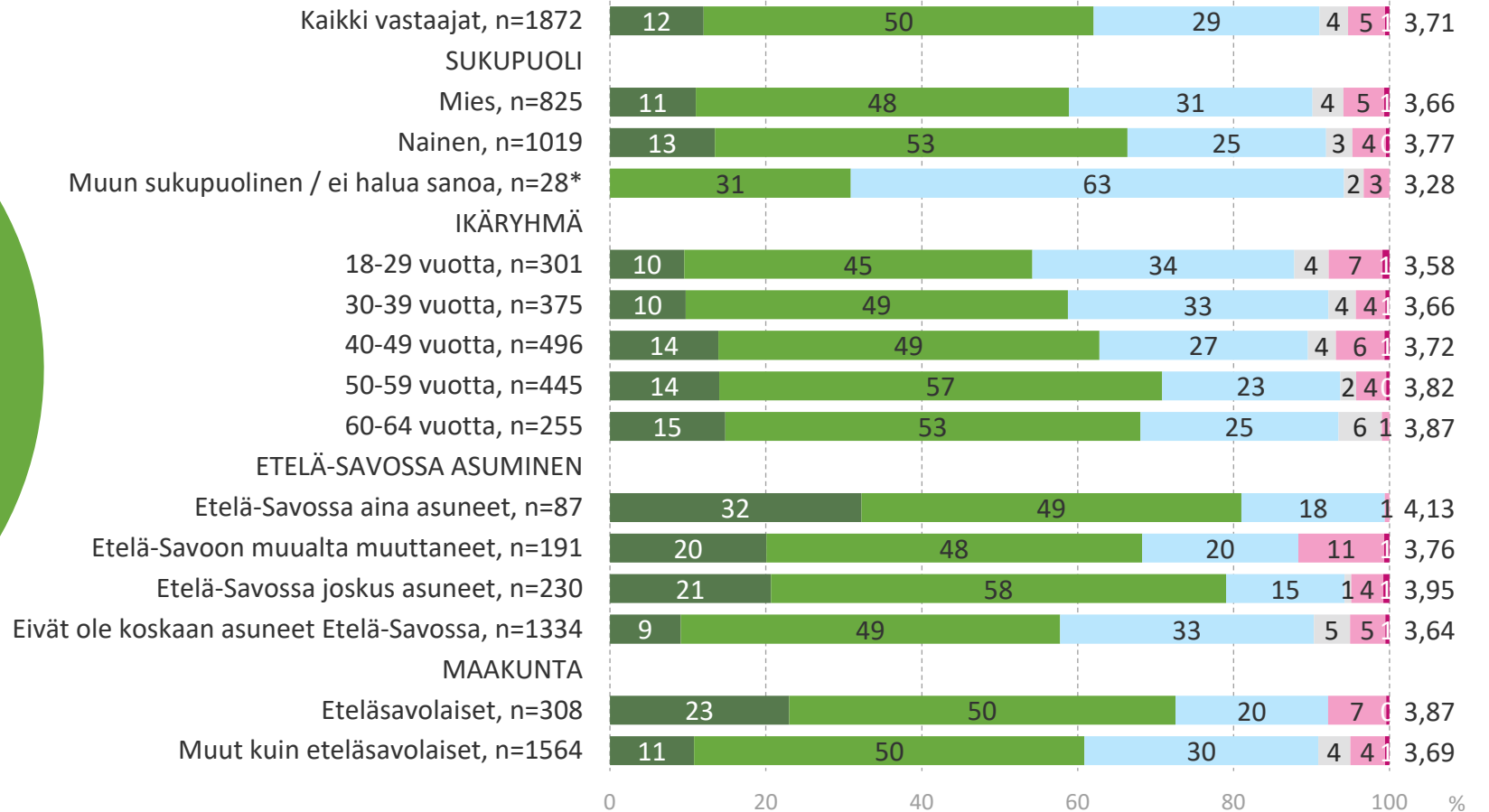
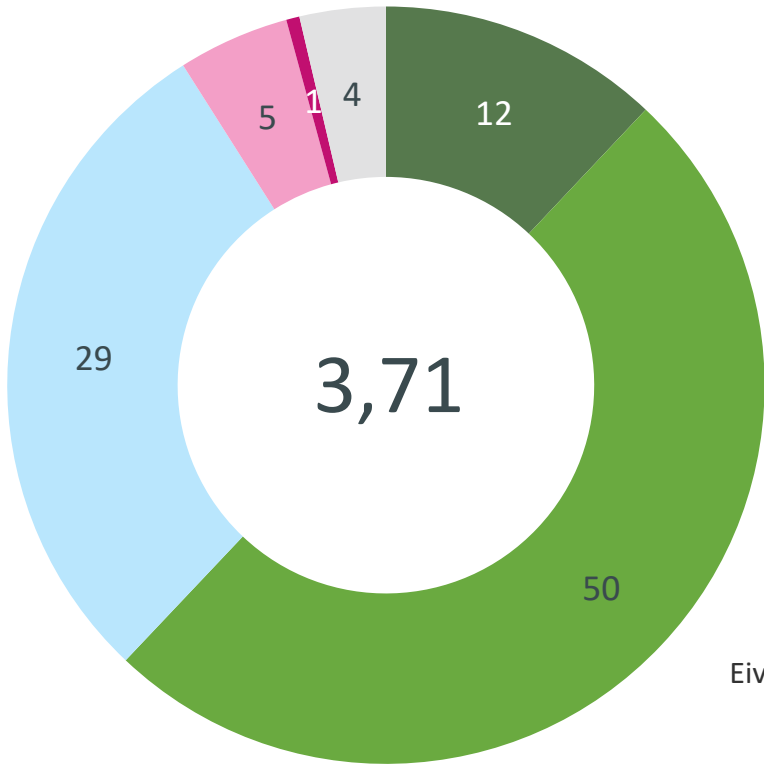
*) alhainen vastaajamäärä (n < 30), tulokset suuntaa-antavia

Millainen on kokonaisnäkemyses? ...



Millainen on kokonaisnäkemysesi Etelä-Savosta?

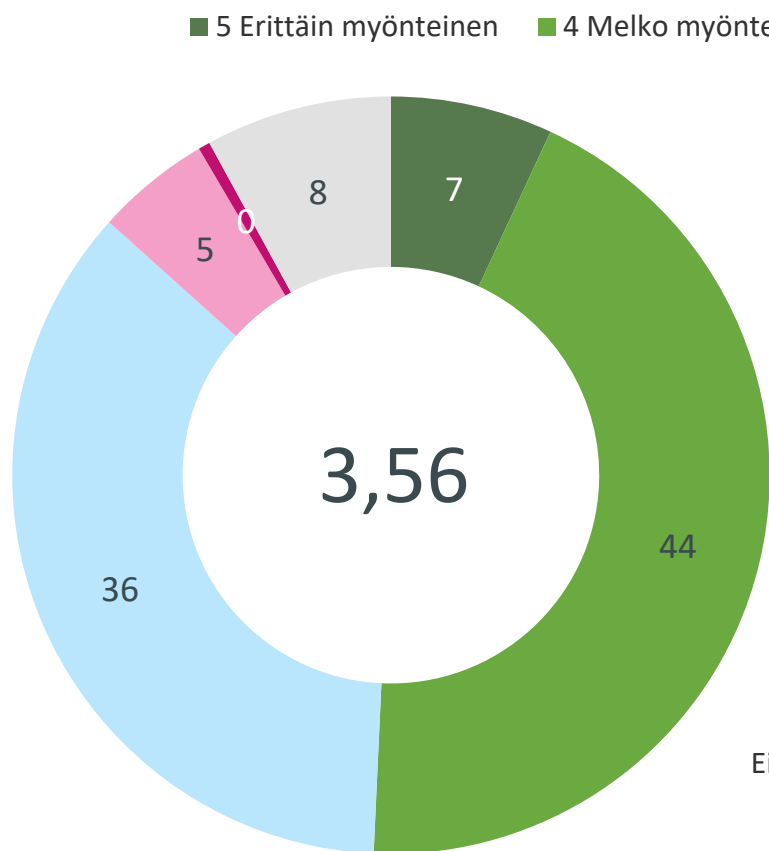
■ 5 Erittäin myönteinen
 ■ 4 Melko myönteinen
 ■ 3 Ei kielteinen eikä myönteinen
 ■ En osaa sanoa
 ■ 2 Melko kielteinen
 ■ 1 Erittäin kielteinen
 Keskiarvo



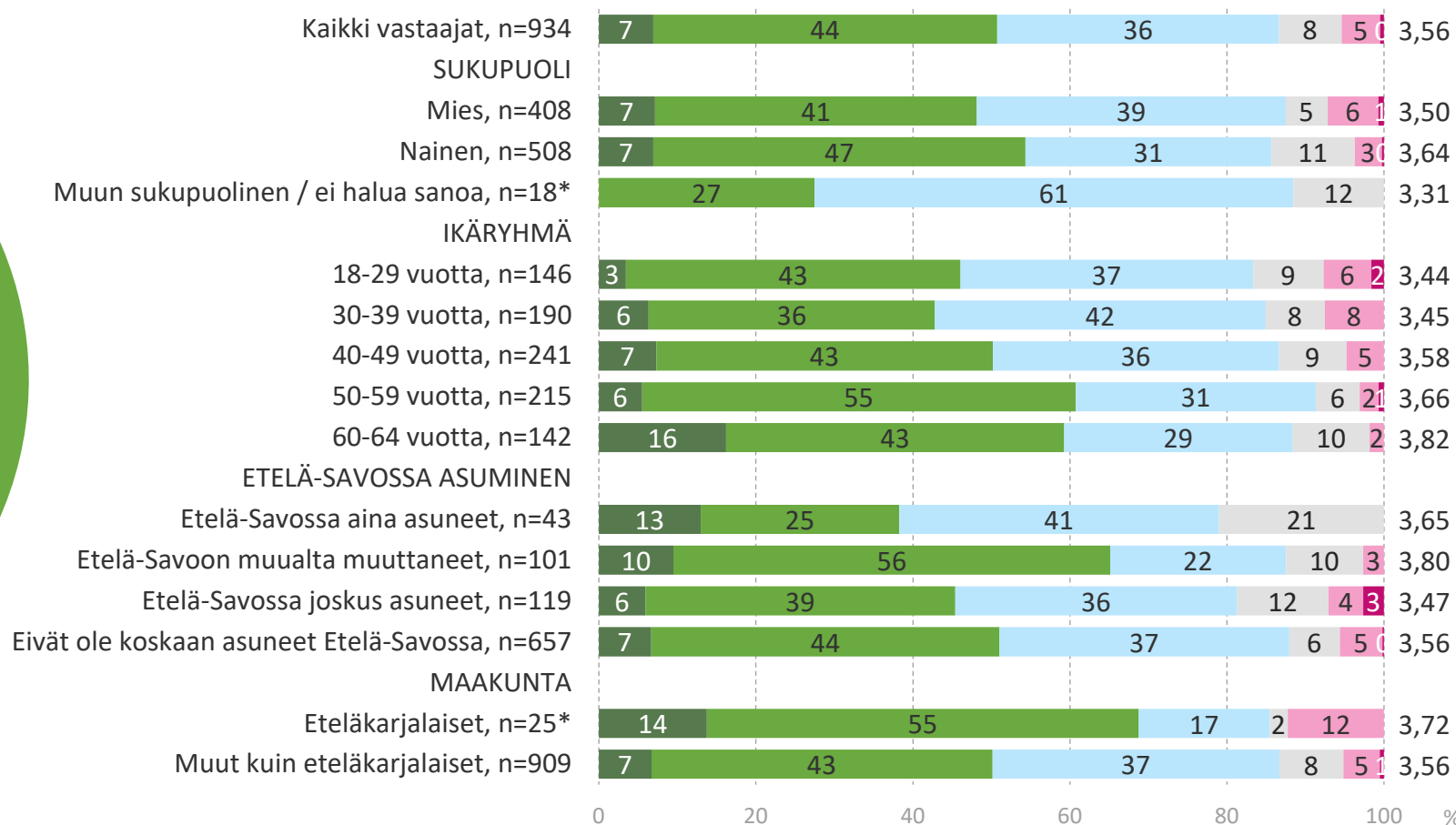
Kaikki vastaajat, n=1872

*) alhainen vastaajamäärä (n < 30), tulokset suuntaa-antavia

Millainen on, kaikki asiat huomioiden, kokonaisnäkemyksesi Etelä-Karjalasta?



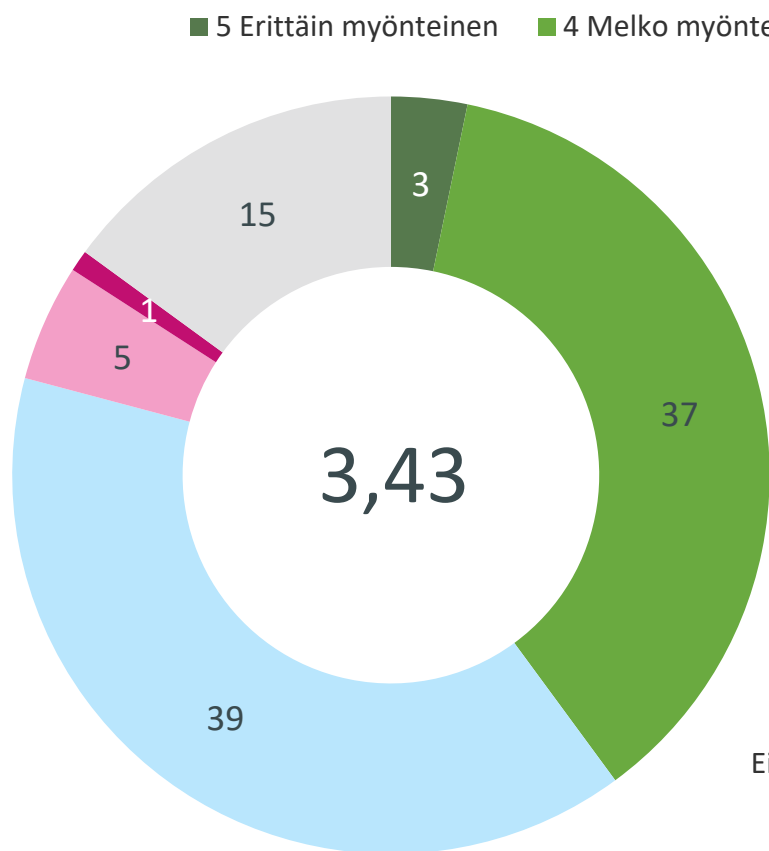
5 Erittäin myönteinen 4 Melko myönteinen 3 Ei kielteinen eikä myönteinen En osaa sanoa 2 Melko kielteinen 1 Erittäin kielteinen Keskiarvo



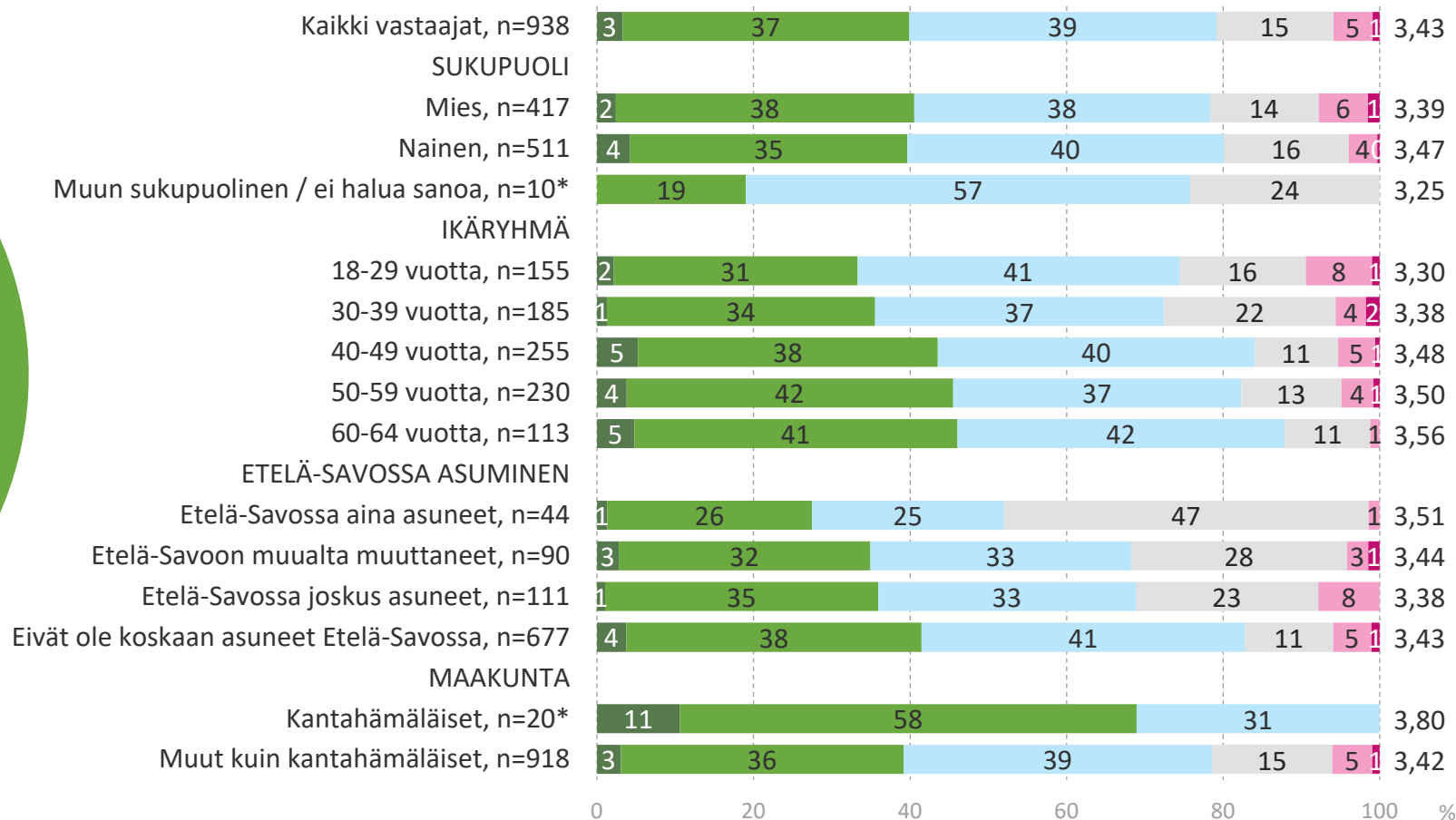
Osioon vastanneet, n=934

*) alhainen vastaajamäärä (n < 30), tulokset suuntaa-antavia

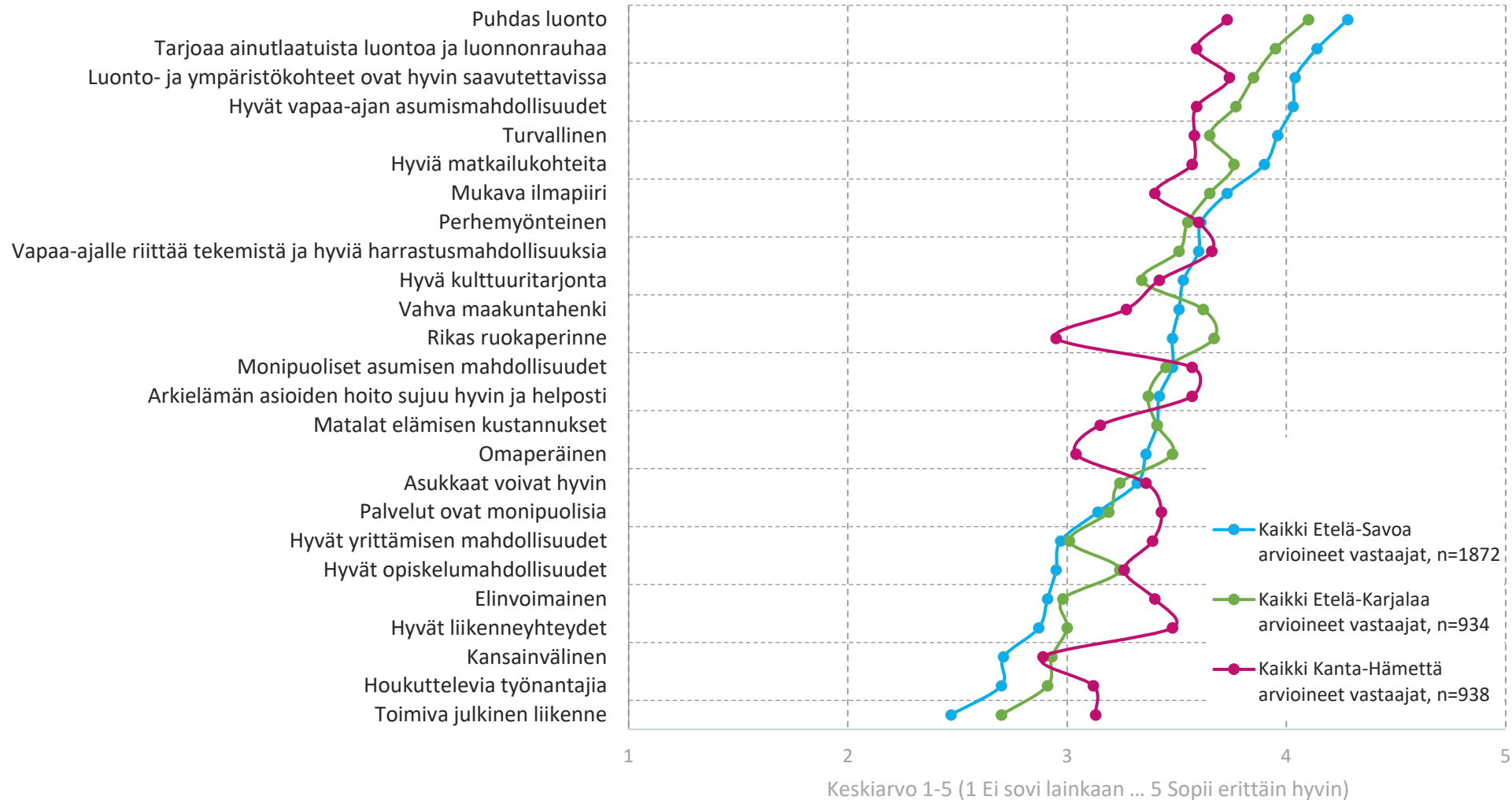
Millainen on, kaikki asiat huomioiden, kokonaisnäkemyksesi Kanta-Hämeestä?



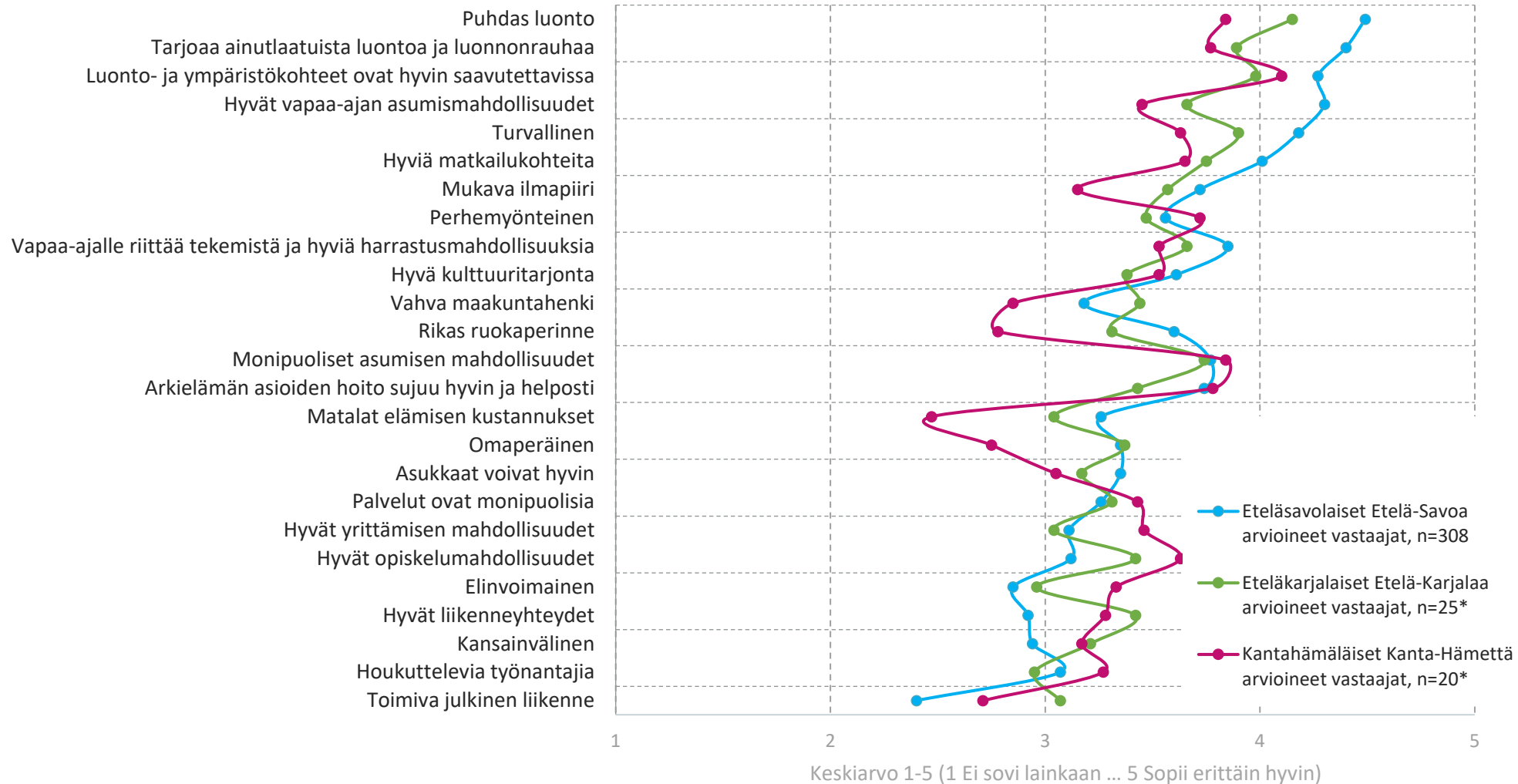
5 Erittäin myönteinen 4 Melko myönteinen 3 Ei kielteinen eikä myönteinen En osaa sanoa 2 Melko kielteinen 1 Erittäin kielteinen Keskiarvo



Missä määrin asiat mielestäsi sopivat kuvaamaan Etelä-Savoa, Etelä-Karjalaa ja Kanta-Hämettä?



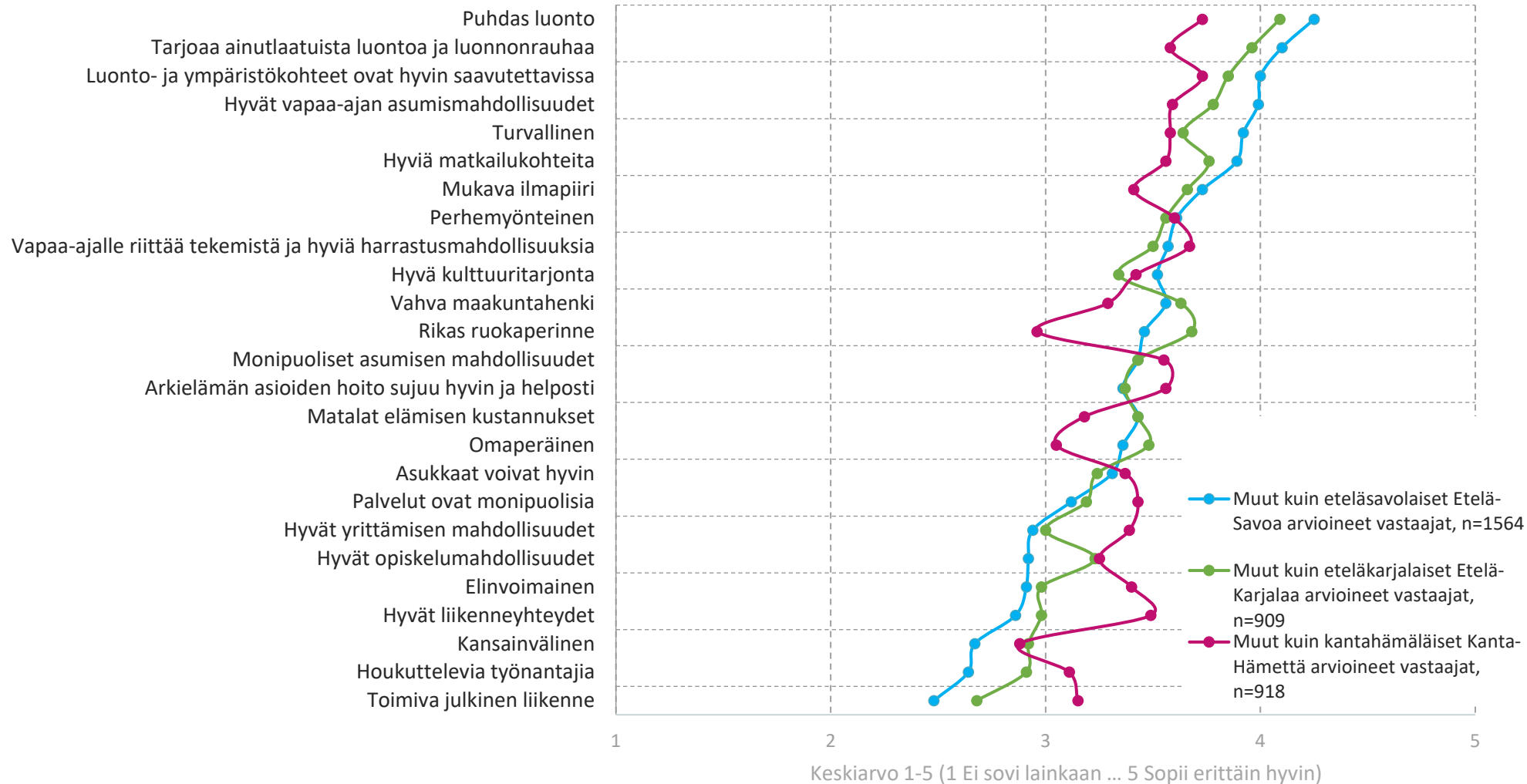
Missä määrin asiat mielestäsi sopivat kuvaamaan Etelä-Savoa, Etelä-Karjalaa ja Kanta-Hämettä?



n=vastaajat

*) alhainen vastaajamäärä (n < 30), tulokset suuntaa-antavia

Missä määrin asiat mielestäsi sopivat kuvaamaan Etelä-Savoa, Etelä-Karjalaa ja Kanta-Hämettä?



n=vastaajat

Kohderyhmät

Tutkimuspohjaiset kohderyhmät

- Tutkimuskysymyksiin annettujen vastausten perusteella muodostettiin neljä kohderyhmää. Seuraavien sivujen kohderyhmäkuvaukset on tehty **muualla kuin Etelä-Savossa asuvien osalta, kuvausten alussa on esitetty myös kuinka moni eteläsavolaisista kuuluu kyseiseen ryhmään.**
- Lähes kaikille suomalaisille vastaajille luonto on hyvin tärkeä asia. Suhtautumisessa luontoon on kuitenkin tiettyjä vivahde-eroja, jotkut haluavat tehdä luontolenkkejä, toiset patikoida pitempiä aikoja, kolmannet suojella sitä ja neljännet hyödyntää sitä (marjastus, sienestys, metsän puut) ja viidennet vain arvostavat luontoa yleensä.
- Ryhmien nimiä tulee pitää kärjistyksinä, suuntaa-antavina, ryhmiä yleisesti kuvaavina, toisistaan erottuvina ryhmäniminä.

Kohderyhmät voidaan nimetä esimerkiksi seuraavasti:

1. Rohkeat edelläkävijät – 23 %
2. Turvallisuushakuiset ikääntyvät perinteikkäät – 26 %
3. Avoimet kaupunkilaiset – 22 %
4. Etelä-Savo –henkiset maaseutuihmiset – 23 %

Rohkeat edelläkävijät – 23 % osuus muualla asuvista

19 % eteläsavolaisista

- Miehiä on tässä ryhmässä hieman useammin kuin naisia.
- Korostuneesti alle 30 –vuotiaita. Harvemmin yli 50 –vuotiaita.
- Länsi-, Pohjois- ja Itä-Suomessa asuvien osuudet korostuvat, keskimääräistä harvemmin Uudellamaalla asuvia. Kaupunkilaisia yli puolet, mutta maaseudun asukkaita keskimääräistä useammin. Korostuu halu asua maaseudulla, vaikkakin yli puolet ryhmän jäsenistä haluaa mieluummin asua kaupungissa.
- Korostuneesti opiskelijoita, mutta yleisin ammattiryhmä kuitenkin työntekijäasemassa olevat. Ammatillisen koulutuksen suorittaneet korostuvat. Se on myös yleisin vastaajien koulutustaso. Yliopistotutkinnon suorittaneita keskimääräistä harvemmin.
- Erilaisissa talouksissa olevia, kuten suomalaisissa keskimäärin, mutta yhden henkilön taloudessa asuvien osuus keskimääräistä suurempi.
- Valtaosa työssäkäyviä, mutta työelämän ulkopuolella olevin osuus ylikorostuu (huom. opiskelijoita).
- Luonnossa liikkuminen, hyvinvointi ja terveys, ruoka ja juoma lähellä sydäntä, samoin ystävien kanssa ajan viettäminen sekä uutiset ja kotimaan matkailu. Nämä ovat kuitenkin asioita, joissa heidän kiinnostuksensa on vähäisempää kuin suomalaisilla keskimäärin. Muita useammin heitä kiinnostaa vapaaehtoistyö ja hyväntekeväisyys.
- Etelä-Savosta he tuntevat lähinnä Mikkelin ja jossakin määrin Savonlinnan. Neljä kymmenestä ei tunne yhtään Etelä-Savon kuntaa. Aiemmin Etelä-Savossa asuneista tähän ryhmään kuuluvista korostuneen usein muuton syiksi mainitaan elämänmuutoksen halu, kumppanin kanssa yhteen muutto (töidensaannin rinnalla). Lähes puolet tämän ryhmän kaikista vastaajista sanoo, ettei heillä ole suhdetta Etelä-Savoon.
- Arvostaa Etelä-Savon puhtautta, luontoa yleensä, turvallisuutta ja vapaa-ajan asumismahdollisuutta sekä matkailukohteita. Mutta ovat näiden suhteen muita useammin kriittisempiä. Kansainvälisyys, työnantajien houkuttelevuus, julkisen liikenteen toimivuus ja hyvät liikenneyhteydet sopivat harvimmin Etelä-Savoon, mutta näissä asioissa heidän näkemyksensä on kuitenkin muita ryhmiä positiivisempi. Eli kaiken kaikkiaan ryhmä arvioi Etelä-Savoa muita useammin neutraaleilla arvosanoilla.
- Muihin ryhmiin verrattuna eniten positiivisesti heidän vastauksissaan korostuu näkemys julkisen liikenteen toimivuudesta, opiskelumahdollisuuksista ja työnantajien houkuttelevuudesta. Luontoon ja vapaa-ajan asumiseen, matkailuun, ja usein pysyvään asumiseen (turvallisuus, perhemyönteisyys, ilmapiiri) liittyviin väittämiin he antavat selvimmin muita useammin kriittisempiä arvioita.
- Arvomaailmaltaan ovat muihin verrattuna korostuneemmin uusien polkujen etsijöitä, joille työ on tärkeää. He muita useammin asuisivat mielellään monikulttuurisessa ympäristössä ja olisivat valmiita riskinottoon saadakseen sen mitä haluavat. Joukkoliikenne, avoimempi suhtautuminen muiden maiden kansalaisiin ja kirjava asuinympäristö ovat heille myös muita tärkeämpiä asioita. Sen sijaan omia juuriaan, elämän tasaisuutta, asuinympäristön luonnonläheisyyttä ja perinteitä he eivät arvosta yhtä usein kuin muut. Tässä on kuitenkin hyvä huomioida, että luonnonläheisyyden arvostus asuinympäristön osalta on heille arvosanan perusteella tärkein asia, mutta muut arvostavat sitä vielä yleisemmin.
- Muuttoaikeiden suhteen ryhmä jakautuu. Ryhmässä on keskimääräistä useammin heitä, joilla on kiinnostusta Etelä-Savoa kohtaan väliaikaisesti / etätöitä tekemään, mutta myös heitä, jotka eivät koskaan sinne muuta. Yli puolet tässäkin ryhmässä on sellaisia henkilöitä, joille muuttaminen Etelä-Savoon ei ole vaihtoehto.

Turvallisuushakuiset perinteikkäät ikääntyvät – 26 % osuus muualla asuvista ja 9 % eteläsavolaisista

- Miehiä on tässä ryhmässä hieman useammin kuin naisia.
- Korostuneesti 50 vuotta täyttäneitä. Alle 30 –vuotiaita keskimääräistä harvemmin.
- Länsi-Suomessa asuvien osuudet korostuvat, mutta Uudellamaalla asuvia yhtä paljon, tosin vähemmän kuin. Kaupunkilaisia noin puolet, mutta maaseudun ja kaupunkien kehysalueiden asukkaita keskimääräistä useammin. Korostuu halu asua maaseudulla.
- Korostuneesti eläkeläisiä ja kotiäitejä/-isiä, mutta yleisin ja selvästi korostuva ammattiryhmä kuitenkin työntekijäasemassa olevat. Ammatillisen koulutuksen suorittaneet korostuvat. Se on myös yleisin vastaajien koulutustaso. Yliopistotutkinnon suorittaneita keskimääräistä harvemmin. Valtaosa ja korostuneesti työssäkäyviä.
- Erilaisissa talouksissa olevia, kuten suomalaisissa keskimäärin, mutta pariskuntien, joiden lapset ovat jo muuttaneet, osuus keskimääräistä suurempi.
- Luonnossa liikkuminen, kotimaan matkailu, mökkeily ja uutiset lähellä sydäntä. Nämä ovat kuitenkin asioita, joissa heidän kiinnostuksensa on vähäisempää kuin suomalaisilla keskimäärin. Muita useammin heitä kiinnostaa oman paikkakunnan asiat, talousasiat, sijoittaminen sekä autot ja moottoriajoneuvot, kalastus ja metsästys sekä lasten harrastuksiin osallistuminen.
- Etelä-Savosta he tuntevat lähinnä Mikkelin ja jossakin määrin Savonlinnan, sekä jonkin verran myös Juvaa, Pieksämäkeä ja Mäntyharjua. Aiemmin Etelä-Savossa asuneista tähän ryhmään kuuluvista poismuuton syiksi mainitaan lähinnä töidensaanti. Kolmannes tämän ryhmän kaikista vastaajista sanoo, ettei heillä ole suhdetta Etelä-Savoon. Jos suhde on, se on muodostunut lähinnä matkailijana.
- Arvostaa Etelä-Savon puhtautta, luontoa yleensä, turvallisuutta ja vapaa-ajan asumismahdollisuutta sekä matkailukohteita, sekä ilmapiiriä ja perhemyönteisyyttä. Kaiken kaikkiaan voidaan sanoa, että arvioivat Etelä-Savoa keskimääräistä myönteisemmin. Lähinnä julkista liikennettä, työnantajien houkuttelevuutta ja yrittämisen mahdollisuuksia arvioidaan kriittisemmin kuin muita asioita.
- Muihin ryhmiin verrattuna eniten positiivisesti heidän vastauksissaan korostuu näkemys julkisen liikenteen toimivuudesta, opiskelumahdollisuuksista ja työnantajien houkuttelevuudesta. Luontoon ja vapaa-ajan asumiseen, matkailuun, ja usein pysyvään asumiseen (turvallisuus, perhemyönteisyys, ilmapiiri) liittyviin väittämiin he antavat selvimmin muita useammin kriittisempiä arvioita.
- Arvomaailmaltaan ovat muihin verrattuna korostuneemmin turvallisuushakuisia, juuriaan arvostavia sekä perinteikkäitä, luonnossa viihtyviä ja maaseutumaisuutta arvostavia. Monikulttuurisuuteen, kaupunkilaisuuteen ja asuinympäristön kirjavuuteen sekä joukkoliikenneyhteyksien tärkeyteen ja avoimuuteen muiden maiden kansalaisia kohtaan sekä ilmastomuutoksen torjumiseen he suhtautuvat huomattavan paljon kriittisemmin kuin suomalaiset keskimäärin.
- Muuttoaikeiden osalta tässä ryhmässä on selvästi yleisempää se, ettei Etelä-Savoon haluta muuttaa. Näin ajattelee jopa kuusi kymmenestä.

Avoimet kaupunkilaiset – 22 % osuus muualla asuvista

10 % eteläsavolaisista

- Miesten ja naisten osuudet ovat tässä ryhmässä suurin piirtein samankokoisia.
- Korostuneesti alle 30- vuotiaita. 50 vuotta täyttäneitä keskimääräistä harvemmin.
- Ryhmä on erityisesti Uudellamaalla syntyneistä koostuva. Kaupunkilaisia on yhdeksän kymmenestä, erityisesti sisimmän kaupunkialueen asukkaita. Ryhmässä korostuu lisäksi halu asua kaupungissa myös jatkossa.
- Korostuneesti ylempiä toimihenkilöitä tai asiantuntijoita, mikä on samalla myös yleisin ammattiryhmä, toisaalta myös opiskelijoiden ryhmä korostuu. Erityisen kuvaava koulutus on yliopistotutkinnon suorittaneet, joita on lähes puolet koko ryhmästä. Ammatillisen tutkinnon suorittaneita keskimääräistä harvemmin. Valtaosa, mutta ei mitenkään korostuneesti tämän ryhmän jäsenistä on työssäkäyviä.
- Erilaisissa talouksissa olevia, kuten suomalaisissa keskimäärin, mutta pariskuntien, joilla ei ole vielä lapsia, osuus keskimääräistä suurempi. Yleisin taloustyyppi on kuitenkin yhden hengen taloudessa asuvat.
- Luonnossa liikkuminen, ystävien kanssa ajan viettäminen, musiikin kuuntelu ja konsertit, ravintolassa ja kahvilassa käynti, uutiset, ruoka ja juoma sekä politiikka ovat erityisen lähellä sydäntä. Metsästykselle, kalastukselle veneilylle ja purjehdukselle tai autoille ja moottoriajoneuvoille eikä myöskään lasten harrastuksiin osallistumiselle ole kovin monella ryhmän jäsenistä jäljellä intohimoa. Erityisen korostuneesti he ovat kiinnostuneita kaupunkilaisista asioista (ravintolat, konsertit, korkeakulttuuri, politiikka, keikat ja elokuvat, ystävien kanssa ajan viettäminen), ympäristöasioista ja festivaaleista.
- Etelä-Savosta he tuntevat useita kaupunkeja ja kuntia. Erityisen usein Mikkelin ja Savonlinnan, mutta myös muita kuntia (Juva, Mäntyharju, Pieksämäki, Puumala jne.). Tämä saattaa johtua siitä, että heistä keskimääräistä isompi osa on aiemmin asunut Etelä-Savossa.
- Pois on muutettu erityisesti opiskelujen mutta korostuneesti myös kaupunkilaisuuden vuoksi. Myös töiden saanti ja elämänlaatu mainitaan usein. Lisäksi heillä poismuuton syinä korostuvat palvelut, liikenneyhteydet ja julkinen liikenne. Osa heistä on hakenut myös samankaltaisten ihmisten seuraa, suvaitsevuuutta, kulttuuritarjontaa ja ostosmahdollisuuksia sekä elinvoimaa useammin kuin suomalaiset yleensä. Isolla osalla tämän ryhmän vastaajista on juuret Etelä-Savossa tai he omistavat / perivät vapaa-ajan asunnon tai heillä on sukulaisia tai tuttavuuksia Etelä-Savossa. Keskimääräistä harvempi sanoo, ettei heillä ole suhdetta Etelä-Savoon.
- Arvostaa Etelä-Savon puhtautta, luontoa yleensä, turvallisuutta ja vapaa-ajan asumismahdollisuutta sekä matkailukohteita. Kaiken kaikkiaan voidaan sanoa, että arvioivat Etelä-Savoa keskimääräistä myönteisemmin. Lähinnä julkista liikennettä, työnantajien houkuttelevuutta, kansainvälisyyttä, opiskelumahdollisuuksia ja elinvoimaisuutta sekä liikenneyhteyksiä ja yrittämisen mahdollisuuksia arvioidaan kriittisemmin kuin muita asioita.
- Muihin ryhmiin verrattuna eniten positiivisesti heidän vastauksissaan korostuu näkemys matalammista elämisen kustannuksista ja luonnosta. Muita kriittisemmin he arvioivat Etelä-Savoa työnantajien houkuttelevuudessa, kansainvälisyydessä, opiskelumahdollisuuksissa, julkisen liikenteen osalta sekä elinvoimaisuudessa, mutta myös erilaisissa palvelutasoon liittyvissä asioissa.
- Arvomaailmaltaan ovat muihin verrattuna korostuneemmin kaupunkilaisia, monikulttuurisuutta arvostavia, avoimuutta muiden maiden kansalaisia kohtaan toivovia, kirjavaa elinympäristöä ja ilmastomuutokseen vakavasti suhtautuvia. Sosiaalinen elämä on heille tärkeää. Sen sijaan maaseutumainen asuminen ei ole vaihtoehto. Myös perinteikkyyys ja luonnossa oleminen ovat tässä ryhmässä harvemmin tärkeitä asioita.
- Muuttoaikeiden osalta tässä ryhmässä on selvästi yleisempää se, ettei Etelä-Savoon haluta muuttaa. Näin ajattelee jopa kaksi kolmesta.

Etelä-Savo-henkiset maaseutuihmiset – 23 % osuus muualla asuvista, 55 % eteläsavolaisista

- Ryhmässä enemmän naisia kuin miehiä.
- Melko tasaisesti eri – ikäisiä, mutta hieman korostuneemmin 40-49 vuotta täyttäneitä ja keskimääräistä vähemmän alle 30 -vuotiaita.
- Asuvat joka puolella Suomea, mutta hieman keskimääräistä useammin he ovat eteläsuomalaisia. Etelä-Savossa asuvista yli puolet kuuluu tähän ryhmään. Kaupunkilaisia yli puolet niin kuin suomalaisissa yleensäkin. Jonkin verran heissä on korostuneesti kaupungin laitamalla asuvia tai kaupungin läheisellä maaseudulla asuvia.
- Korostuneesti toimihenkilön asemassa olevia. Koulutustaustaltaan hieman korostuneemmin vanhan opistotason koulutuksen tai ammattikorkeakoulututkinnon suorittaneita, mutta yleisimmin kuitenkin korkeakoulututkinnon suorittaneita .
- Erilaisissa talouksissa olevia, kuten suomalaisissa keskimäärinkin, mutta korostuneesti ryhmässä on lapsitalouksissa asuvia.
- Korostuu halu asua maaseudulla.
- Valtaosa työssäkäyviä.
- Luonnossa liikkuminen, mökkeily, kotimaan matkailu, ystävien kanssa ajan viettäminen, marjastus/sienestys, vaellus ja patikointi sekä hyvinvointi, uutiset sekä ruoka ja juoma ovat heidän kiinnostuksen kohteensa kärjessä. Nämä asiat korostuvat voimakkaasti tässä ryhmässä. Muihin suomalaisiin verrattuna he ovat kiinnostuneita myös ympäristöasioista ja lemmikkieläimistä, puutarhanhoidosta ja remontoinnista.
- Etelä-Savosta he tuntevat useita kaupunkeja ja kuntia. Erityisen usein Mikkelin ja Savonlinnan, mutta myös useita muita kuntia (Juva, Mäntyharju, Pieksämäki, Puumala, Sulkava, Kangasniemi jne.). Tämä saattaa johtua siitä, että heistä keskimääräistä isommalla osalla on joko juuret Etelä-Savossa tai ovat aiemmin asuneet Etelä-Savossa. Ryhmällä on myös keskimääräistä useammin vapaa-ajan asunto Etelä-Savossa tai ovat sellaisen perimässä. Keskimääräistä harvempi kertoo, ettei heillä ole minkäänlaista suhdetta maakuntaan. Pois on muutettu useimmin töiden saannin tai opiskelun vuoksi.
- Arvostaa Etelä-Savoa, erityisesti sen luontoon ja vapaa-ajan asumismahdollisuuksiin, matkailuun, turvallisuuteen ja ilmapiiriin liittyviä asioita. Kaiken kaikkiaan voidaan sanoa, että arvioivat Etelä-Savoa keskimääräistä myönteisemmin. Lähinnä julkista liikennettä, työnantajien houkuttelevuutta, kansainvälisyyttä, opiskelumahdollisuuksia ja elinvoimaisuutta sekä liikenneyhteyksiä ja yrittämisen mahdollisuuksia arvioidaan kriittisemmin kuin muita asioita, mutta niitäkin melko neutraalin myönteisesti.
- Muihin ryhmiin verrattuna eniten positiivisesti heidän vastauksissaan korostuu näkemys työnantajien houkuttelevuudesta, matkailusta, ilmapiiristä, ruokaperinteestä ja vapaa-ajan tekemisestä, muutama asia mainittuna. He antavat keskimääräistä myönteisemmän arvion kaikissa asioissa Etelä-Savosta.
- Arvomaailmaltaan ovat muihin verrattuna korostuneemmin maaseutumaisia, ilmastonmuutokseen vakavasti suhtautuvia, luonnonläheisyyttä, monikulttuurisuutta arvostavia, avoimuutta muiden maiden kansalaisia kohtaan toivovia, kirjavaa elinympäristöä ja ilmastonmuutokseen vakavasti suhtautuvia. Juuria arvostetaan, mikä tekee tästä ryhmästä Etelä-Savon näkökulmasta mielenkiintoisen kohderyhmän. Kaupunkimainen asuminen ei ole vaihtoehto, eikä muutenkaan erilaisia kaupunkimaisia asioita arvosteta yhtä paljon kuin Suomessa keskimäärin.
- Muuttoaikeiden näkökulmasta ryhmä on potentiaalinen, sillä valtaosa voisi asiaa vähintäänkin harkita ja varmasti muuttavia löytyy tästä ryhmästä useammin kuin muista suomalaisista keskimäärin.

Missä määrin asiat mielestäsi sopivat kuvaamaan Etelä-Savoa?

Kohderyhmät: Ei asu Etelä-Savossa

Keskiarvo 5-1, 5=sopii erittäin hyvin, 1=sopii erittäin huonosti	Rohkeat edelläkävijät	Turvallisuus-hakuiset perinteikkäät	Avoimet kaupunkilaiset	Etelä-Savo-henkiset maaseutuuhmiset
Painottamaton, n=	339	388	394	364
Painotettu, N=	730	829	715	746
Puhdas luonto	3,61	4,28	4,37	4,56
Tarjoaa ainutlaatuisia luontoa ja luonnonrauhaa	3,43	4,12	4,21	4,45
Luonto- ja ympäristökohteet ovat hyvin saavutettavissa	3,46	4,04	4,03	4,31
Hyvät vapaa-ajan asumismahdollisuudet	3,33	4,02	4,01	4,36
Turvallinen	3,38	3,90	4,01	4,21
Hyviä matkailukohteita	3,32	3,92	3,87	4,33
Mukava ilmapiiri	3,22	3,72	3,60	4,16
Perhemyönteinen	3,09	3,70	3,58	3,93
Vapaa-ajalle riittää tekemistä ja hyviä harrastusmahdollisuuksia	3,27	3,67	3,21	4,00
Vahva maakuntahenki	3,07	3,61	3,49	3,85
Hyvä kulttuuritarjonta	3,21	3,56	3,29	3,92
Rikas ruokaperinne	3,10	3,50	3,22	3,91
Monipuoliset asumisen mahdollisuudet	3,02	3,50	3,21	3,84
Matalat elämisen kustannukset	2,98	3,34	3,67	3,56
Arkielämän asioiden hoito sujuu hyvin ja helposti	3,10	3,30	3,21	3,74
Omaperäinen	3,01	3,45	3,15	3,67
Asukkaat voivat hyvin	2,96	3,35	3,07	3,68
Palvelut ovat monipuolisia	3,00	3,11	2,74	3,56
Hyvät yrittämisen mahdollisuudet	2,99	2,85	2,65	3,26
Elinvoimainen	2,92	2,90	2,50	3,34
Hyvät opiskelumahdollisuudet	3,04	2,88	2,47	3,31
Hyvät liikenneyhteydet	2,88	2,89	2,54	3,17
Kansainvälinen	2,75	2,70	2,23	3,06
Houkuttelevia työnantajia	2,77	2,50	2,15	3,13
Toimiva julkinen liikenne	2,81	2,42	2,05	2,75

Vastaajat, jotka eivät asu Etelä-Savossa

Yleiset kiinnostuksen kohteet

Suomalaisten kiinnostuksen kohteiden kärjessä luonnossa liikkuminen 1/2 – Sukupuoli ja ikä

	Kaikki Suomen alle 65 -vuotiaat	Mies	Nainen	18-29 vuotta	30-39 vuotta	40-49 vuotta	50-59 vuotta	60-64 vuotta
Painottamaton, n=	1872	825	1019	301	375	496	445	255
Painotettu, N=	3255	1662	1548	773	744	710	672	357

Luonnossa liikkuminen	62 %	56 %	69 %	56 %	64 %	67 %	65 %	55 %
Kotimaan ja ulkomaiden uutiset	48 %	52 %	43 %	39 %	49 %	49 %	53 %	51 %
Kotimaanmatkailu	48 %	43 %	54 %	43 %	49 %	51 %	50 %	48 %
Ruoka ja juoma	47 %	46 %	49 %	49 %	49 %	47 %	46 %	38 %
Ystävien kanssa ajan viettäminen	46 %	37 %	55 %	53 %	46 %	45 %	41 %	39 %
Musiikin kuuntelu ja konsertit	45 %	43 %	47 %	49 %	47 %	45 %	45 %	32 %
Mökkeily	45 %	43 %	49 %	43 %	48 %	46 %	48 %	40 %
Hyvinvointi ja terveys	44 %	33 %	56 %	45 %	47 %	42 %	43 %	41 %
Ravintolassa, kahvilassa käynti	39 %	32 %	46 %	40 %	42 %	38 %	43 %	24 %
Politiikka ja yhteiskunta	38 %	45 %	30 %	38 %	38 %	42 %	34 %	41 %
Oman paikkakunnan asiat ja tapahtumat	37 %	35 %	39 %	29 %	38 %	38 %	44 %	39 %
Festivaalit, tapahtumat	35 %	32 %	37 %	43 %	35 %	35 %	31 %	24 %
Ihmissuhteet	35 %	26 %	44 %	47 %	31 %	27 %	32 %	36 %
Kirjallisuus	35 %	30 %	40 %	36 %	32 %	37 %	38 %	31 %
Marjastus/sienestys	35 %	28 %	42 %	28 %	36 %	34 %	40 %	41 %
Ruuanlaitto ja leivonta	35 %	29 %	40 %	37 %	32 %	34 %	33 %	36 %
TV:n katselu/Suoratoistopalvelujen käyttö	35 %	33 %	36 %	33 %	38 %	34 %	35 %	27 %
Vaellus, patikointi, kansallispuistot	35 %	32 %	39 %	32 %	38 %	40 %	35 %	28 %

	Kaikki Suomen alle 65 -vuotiaat	Mies	Nainen	18-29 vuotta	30-39 vuotta	40-49 vuotta	50-59 vuotta	60-64 vuotta
Painottamaton, n=	1872	825	1019	301	375	496	445	255
Painotettu, N=	3255	1662	1548	773	744	710	672	357

Urheilu ja liikunta	33 %	35 %	31 %	35 %	33 %	35 %	31 %	26 %
Populäärikulttuuri (mm. viihde, keikat, elokuvat)	31 %	30 %	31 %	31 %	33 %	33 %	32 %	19 %
Ulkomaanmatkailu	30 %	29 %	31 %	29 %	31 %	33 %	28 %	29 %
Ympäristöasiat	30 %	23 %	37 %	32 %	30 %	34 %	28 %	25 %
Korkeakulttuuri (mm. ooppera, teatteri, taidemuseot)	29 %	23 %	33 %	28 %	29 %	29 %	29 %	27 %
Talous- ja raha-asiat	29 %	35 %	23 %	31 %	32 %	30 %	25 %	25 %
Käsityöt/nikkarointi/askartelu	27 %	18 %	37 %	24 %	27 %	31 %	27 %	29 %
Lemmikkieläinten kanssa ajan viettäminen	27 %	17 %	38 %	28 %	28 %	28 %	28 %	21 %
Puutarhanhoito ja kasvit	26 %	16 %	37 %	19 %	25 %	28 %	29 %	34 %
Pelaaminen (tietokone, konsoli, mobiili)	24 %	32 %	16 %	38 %	32 %	19 %	15 %	5 %
Sosiaalisen median seuraaminen	23 %	17 %	29 %	30 %	23 %	21 %	20 %	16 %
Sijoittaminen	22 %	28 %	16 %	23 %	25 %	25 %	20 %	13 %
Ostokset, shoppailu	21 %	14 %	29 %	28 %	22 %	18 %	21 %	12 %
Tavaroiden keräily/huutokaupat/kirpputorit	21 %	16 %	26 %	19 %	22 %	20 %	23 %	22 %

Suomalaisten kiinnostuksen kohteiden kärjessä luonnossa liikkuminen 1/2 – Sukupuoli ja ikä

	Kaikki Suomen alle 65 -vuotiaat	Mies	Nainen	18-29 vuotta	30-39 vuotta	40-49 vuotta	50-59 vuotta	60-64 vuotta
Painottamaton, n=	1872	825	1019	301	375	496	445	255
Painotettu, N=	3255	1662	1548	773	744	710	672	357

Autot ja moottoriajoneuvot	20 %	31 %	8 %	15 %	19 %	20 %	22 %	26 %
Opiskelu (ei tutkintoon johtava, harrastuksenomainen)	20 %	16 %	24 %	25 %	22 %	20 %	16 %	14 %
Viihde-elektroniikka ja tietotekniikka	20 %	31 %	9 %	25 %	23 %	20 %	17 %	9 %
Rakentaminen ja remontointi	19 %	21 %	19 %	13 %	20 %	21 %	23 %	25 %
Sisustaminen	19 %	8 %	30 %	21 %	19 %	17 %	17 %	18 %
Hyväntekeväisyys/vapaaehtoistyö	18 %	15 %	21 %	26 %	17 %	17 %	15 %	14 %
Musiikki, soittaminen ja laulaminen	18 %	17 %	20 %	27 %	17 %	18 %	16 %	9 %
Kalastus	17 %	25 %	8 %	13 %	17 %	17 %	18 %	19 %
Kauneudenhoito ja kosmetiikka	15 %	3 %	28 %	25 %	18 %	12 %	9 %	6 %
Muoti ja pukeutuminen	15 %	7 %	24 %	24 %	16 %	11 %	13 %	7 %
Lasten harrastuksiin osallistuminen	12 %	11 %	14 %	7 %	15 %	22 %	8 %	4 %
Veneily ja purjehdus	12 %	13 %	11 %	13 %	10 %	11 %	14 %	12 %
Metsästys	8 %	12 %	4 %	7 %	9 %	8 %	9 %	9 %
Ei mikään edellä mainituista	2 %	3 %	2 %	3 %	2 %	2 %	2 %	1 %

Suomalaisten kiinnostuksen kohteiden kärjessä luonnossa liikkuminen 1/3

	Kaikki Suomen alle 65 -vuotiaat	Asuu muualla kuin Etelä-Savossa, kaikki vastaajat	Etelä-Savossa asuvat, kaikki vastaajat	Kohde-ryhmät: Ei asu Etelä-Savossa	Rohkeat edelläkävijät	Turvallisuushakuiset perinteikkäät	Avoimet kaupunkilaiset	Etelä-Savon henkiset maaseutuihmiset
Painottamaton, n=	1872	1564	308		339	388	394	364
Painotettu, N=	3255	3188	67		730	829	715	746
Luonnossa liikkuminen	62 %	61 %	67 %		48 %	57 %	61 %	80 %
Kotimaan ja ulkomaiden uutiset	48 %	47 %	49 %		38 %	45 %	58 %	51 %
Kotimaanmatkailu	48 %	47 %	54 %		36 %	48 %	46 %	62 %
Ruoka ja juoma	47 %	46 %	49 %		37 %	43 %	58 %	52 %
Ystävien kanssa ajan viettäminen	46 %	45 %	43 %		36 %	35 %	61 %	52 %
Musiikin kuuntelu ja konsertit	45 %	44 %	46 %		35 %	39 %	61 %	47 %
Mökkeily	45 %	45 %	51 %		31 %	46 %	42 %	61 %
Hyvinvointi ja terveys	44 %	43 %	48 %		39 %	41 %	47 %	50 %
Ravintolassa, kahvilassa käynti	39 %	38 %	45 %		27 %	31 %	59 %	42 %
Politiikka ja yhteiskunta	38 %	37 %	40 %		29 %	40 %	52 %	34 %
Oman paikkakunnan asiat ja tapahtumat	37 %	36 %	45 %		24 %	39 %	39 %	46 %
Festivaalit, tapahtumat	35 %	34 %	42 %		31 %	27 %	46 %	37 %
Ihmissuhteet	35 %	34 %	41 %		29 %	29 %	43 %	41 %
Kirjallisuus	35 %	35 %	36 %		28 %	27 %	45 %	41 %
Marjastus/sienestys	35 %	34 %	43 %		29 %	31 %	26 %	52 %
Ruuanlaitto ja leivonta	35 %	34 %	38 %		29 %	34 %	38 %	39 %
TV:n katselu/Suoratoistopalvelujen käyttö	35 %	34 %	36 %		26 %	37 %	39 %	37 %
Vaellus, patikointi, kansallispuistot	35 %	35 %	33 %		26 %	30 %	35 %	49 %

Suomalaisten kiinnostuksen kohteiden kärjessä luonnossa liikkuminen 2/3

	Kaikki Suomen alle 65 -vuotiaat	Asuu muualla kuin Etelä-Savossa, kaikki vastaajat	Etelä-Savossa asuvat, kaikki vastaajat	Kohde-ryhmät: Ei asu Etelä-Savossa	Rohkeat edelläkävijät	Turvallisuushakuiset perinteikkäät	Avoimet kaupunkilaiset	Etelä-Savon henkiset maaseutuhenkimiset
Painottamaton, n=	1872	1564	308		339	388	394	364
Painotettu, N=	3255	3188	67		730	829	715	746
Vaellus, patikointi, kansallispuistot	35 %	35 %	33 %		26 %	30 %	35 %	49 %
Urheilu ja liikunta	33 %	32 %	37 %		24 %	30 %	40 %	38 %
Populäärikulttuuri (mm. viihde, keikat, elokuvat)	31 %	30 %	37 %		24 %	25 %	45 %	32 %
Ulkomaanmatkailu	30 %	29 %	36 %		23 %	27 %	40 %	32 %
Ympäristöasiat	30 %	30 %	26 %		27 %	11 %	44 %	41 %
Korkeakulttuuri (mm. ooppera, teatteri, taidemuseot)	29 %	28 %	32 %		24 %	18 %	44 %	31 %
Talous- ja raha-asiat	29 %	29 %	29 %		20 %	34 %	34 %	29 %
Käsityöt/nikkarointi/askartelu	27 %	28 %	27 %		24 %	26 %	23 %	35 %
Lemmikkieläinten kanssa ajan viettäminen	27 %	27 %	29 %		22 %	23 %	23 %	39 %
Puutarhanhoito ja kasvit	26 %	26 %	25 %		22 %	22 %	25 %	35 %
Pelaaminen (tietokone, konsoli, mobiili)	24 %	24 %	23 %		21 %	23 %	30 %	22 %
Sosiaalisen median seuraaminen	23 %	23 %	23 %		18 %	20 %	30 %	23 %
Sijoittaminen	22 %	22 %	18 %		16 %	27 %	25 %	22 %
Ostokset, shoppailu	21 %	21 %	20 %		15 %	19 %	27 %	24 %
Tavaroiden keräily/huutokaupat/kirpputorit	21 %	21 %	22 %		17 %	19 %	21 %	26 %
Autot ja moottoriajoneuvot	20 %	19 %	23 %		13 %	31 %	10 %	20 %
Opiskelu (ei tutkintoon johtava, harrastuksenomainen)	20 %	20 %	17 %		18 %	13 %	25 %	25 %
Viihde-elektronikka ja tietotekniikka	20 %	20 %	17 %		16 %	23 %	23 %	17 %

Suomalaisten kiinnostuksen kohteiden kärjessä luonnossa liikkuminen 3/3

	Kaikki Suomen alle 65 -vuotiaat	Asuu muualla kuin Etelä-Savossa, kaikki vastaajat	Etelä-Savossa asuvat, kaikki vastaajat	Kohde-ryhmät: Ei asu Etelä-Savossa	Rohkeat edelläkävijät	Turvallisuus-hakuiset perinteikkäät	Avoimet kaupunkilaiset	Etelä-Savo-henkiset maaseutu-ihmiset
Painottamaton, n=	1872	1564	308		339	388	394	364
Painotettu, N=	3255	3188	67		730	829	715	746
Viihde-elektroniikka ja tietotekniikka	20 %	20 %	17 %		16 %	23 %	23 %	17 %
Rakentaminen ja remontointi	19 %	19 %	19 %		14 %	22 %	13 %	27 %
Sisustaminen	19 %	18 %	22 %		17 %	15 %	21 %	21 %
Hyväntekeväisyys/vapaaehtoistyö	18 %	18 %	20 %		23 %	9 %	22 %	21 %
Musiikki, soittaminen ja laulaminen	18 %	19 %	14 %		16 %	13 %	24 %	19 %
Kalastus	17 %	17 %	19 %		14 %	22 %	6 %	24 %
Kauneudenhoito ja kosmetiikka	15 %	15 %	16 %		13 %	11 %	22 %	15 %
Muoti ja pukeutuminen	15 %	15 %	16 %		11 %	11 %	24 %	16 %
Lasten harrastuksiin osallistuminen	12 %	11 %	16 %		7 %	14 %	11 %	17 %
Veneily ja purjehdus	12 %	12 %	13 %		8 %	13 %	9 %	17 %
Metsästys	8 %	8 %	11 %		5 %	13 %	2 %	11 %
Ei mikään edellä mainituista	2 %	2 %	2 %		7 %	1 %	1 %	0 %

Median seuraaminen

Suomalaisten median seuraaminen – Sukupuoli ja ikä

	Kaikki Suomen alle 65 -vuotiaat	Mies	Nainen	18-29 vuotta	30-39 vuotta	40-49 vuotta	50-59 vuotta	60-64 vuotta
Painottamaton, n=	1872	825	1019	301	375	496	445	255
Painotettu, N=	3255	1662	1548	773	744	710	672	357
Aikakauslehdet	21 %	22 %	21 %	17 %	16 %	27 %	23 %	25 %
Sanomalehdet	43 %	45 %	41 %	32 %	36 %	43 %	52 %	62 %
Medioiden verkkolehdet	60 %	62 %	58 %	54 %	62 %	65 %	64 %	54 %
Televisio	59 %	59 %	59 %	38 %	50 %	58 %	77 %	85 %
Radio	38 %	41 %	36 %	24 %	39 %	39 %	49 %	47 %
Suoratoistopalvelut	45 %	47 %	44 %	59 %	59 %	43 %	34 %	16 %
Sosiaalinen media	68 %	60 %	77 %	81 %	70 %	68 %	64 %	46 %
Muu	1 %	2 %	0 %	1 %	1 %	1 %	1 %	1 %
En mitään	3 %	3 %	2 %	4 %	3 %	3 %	2 %	1 %

Suomalaisten median seuraaminen

	Kaikki Suomen alle 65 -vuotiaat	Asu muualla kuin Etelä-Savossa, kaikki vastaajat	Etelä-Savossa asuvat, kaikki vastaajat	Kohde-ryhmät: Ei asu Etelä-Savossa	Rohkeat edelläkävijät	Turvallisuus-hakuiset perinteikkäät	Avoimet kaupunkilaiset	Etelä-Savon maaseutuilmastot
Painottamaton, n=	1872	1564	308		339	388	394	364
Painotettu, N=	3255	3188	67		730	829	715	746
Sosiaalinen media	68 %	68 %	68 %		60 %	62 %	81 %	73 %
Medioiden verkkolehdet	60 %	60 %	63 %		54 %	55 %	72 %	63 %
Televisio	59 %	58 %	64 %		49 %	64 %	54 %	67 %
Suoratoistopalvelut	45 %	45 %	44 %		40 %	40 %	59 %	45 %
Sanomalehdet	43 %	42 %	50 %		37 %	38 %	47 %	50 %
Radio	38 %	38 %	44 %		33 %	41 %	30 %	48 %
Aikakauslehdet	21 %	21 %	22 %		16 %	17 %	21 %	27 %
Muu	1 %	1 %	-		2 %	1 %	1 %	1 %
En mitään	3 %	3 %	1 %		5 %	2 %	2 %	1 %

Sosiaalisen median seuraaminen – Sukupuoli ja ikä

Mitä kanavia seuraa säännöllisesti?

	Kaikki Suomen alle 65 -vuotiaat	Mies	Nainen	18-29 vuotta	30-39 vuotta	40-49 vuotta	50-59 vuotta	60-64 vuotta
Painottamaton, n=	1872	825	1019	301	375	496	445	255
Painotettu, N=	3255	1662	1548	773	744	710	672	357
WhatsApp	71 %	63 %	78 %	71 %	72 %	73 %	68 %	68 %
Facebook	61 %	53 %	70 %	50 %	66 %	67 %	67 %	55 %
Instagram	57 %	45 %	69 %	73 %	61 %	53 %	46 %	37 %
YouTube	49 %	58 %	39 %	60 %	55 %	46 %	43 %	31 %
LinkedIn	22 %	24 %	20 %	24 %	17 %	26 %	24 %	13 %
Snapchat	19 %	17 %	21 %	56 %	14 %	6 %	5 %	3 %
TikTok	18 %	16 %	21 %	42 %	17 %	9 %	10 %	5 %
X	15 %	22 %	8 %	15 %	15 %	15 %	15 %	13 %
Twitter	11 %	15 %	7 %	14 %	12 %	7 %	9 %	10 %
Pinterest	9 %	5 %	13 %	16 %	7 %	5 %	8 %	6 %
En mitään	6 %	7 %	5 %	3 %	4 %	7 %	7 %	13 %
Muu	4 %	5 %	2 %	4 %	5 %	4 %	2 %	2 %

Sosiaalisen median seuraaminen

Mitä kanavia seuraa säännöllisesti?

	Kaikki Suomen alle 65 -vuotiaat	Asuu muualla kuin Etelä-Savossa, kaikki vastaajat	Etelä-Savossa asuvat, kaikki vastaajat	Kohde-ryhmät: Ei asu Etelä-Savossa	Rohkeat edelläkävijät	Turvallisuus-hakuiset perinteikkäät	Avoimet kaupunkilaiset	Etelä-Savo-henkiset maaseutuilmist
Painottamaton, n=	1872	1564	308		339	388	394	364
Painotettu, N=	3255	3188	67		730	829	715	746
WhatsApp	71 %	69 %	80 %		61 %	67 %	79 %	76 %
Facebook	61 %	61 %	68 %		57 %	57 %	63 %	69 %
Instagram	57 %	56 %	56 %		53 %	45 %	69 %	62 %
YouTube	49 %	49 %	47 %		46 %	48 %	52 %	47 %
LinkedIn	22 %	21 %	26 %		16 %	13 %	34 %	25 %
Snapchat	19 %	19 %	17 %		21 %	14 %	25 %	18 %
TikTok	18 %	18 %	21 %		24 %	15 %	21 %	16 %
X	15 %	15 %	15 %		11 %	18 %	17 %	15 %
Twitter	11 %	11 %	13 %		12 %	10 %	10 %	10 %
Pinterest	9 %	9 %	11 %		12 %	4 %	9 %	11 %
En mitään	6 %	6 %	6 %		6 %	8 %	3 %	5 %
Muu	4 %	3 %	2 %		4 %	2 %	7 %	1 %

Arvoihin ja asenteisiin liittyvät väittämät

Suomalaisille luonnonläheisyys ja turvallisuus tärkeää

	Kaikki Suomen alle 65 - vuotiaat	Asuu muualla kuin Etelä-Savossa, kaikki vastaajat	Etelä-Savossa asuvat, kaikki vastaajat		Rohkeat edelläkävijät	Turvallisuus- hakuiset perinteikkäät	Avoimet kaupunki- laiset	Etelä-Savo- henkiset maaseutu- ihmiset
Painottamaton, n=	1872	1564	308		385	413	425	553
Painotettu, N=	3255	3188	67		696	797	718	872
Asuinympäristön luonnonläheisyys on minulle tärkeää	4,18	4,18	4,28		3,97	4,18	3,90	4,59
Haluan elää tasaista ja turvallista elämää	4,11	4,12	4,11		3,78	4,25	3,95	4,34
Arvostan juuriani ja sitä mistä olen kotoisin	4,07	4,05	4,16		3,71	4,24	3,89	4,33
Ilmastonmuutoksen torjuminen on jokaisen velvollisuus	3,83	3,83	3,88		3,84	2,76	4,50	4,32
Ihmisten elämäntavan on muututtava ilmastonmuutoksen torjumiseksi	3,75	3,74	3,83		3,77	2,68	4,39	4,22
Viihdyn luonnossa paremmin kuin ihmisten keskellä	3,70	3,71	3,69		3,61	3,83	3,15	4,09
Toivoisin, että ihmiset suhtautuisivat avoimemmin muihin maihin ja niiden kansalaisiin	3,68	3,66	3,86		3,79	2,54	4,42	4,06
Ravintoloiden, kauppojen ja kulttuuripalveluiden läheisyys on tärkeää	3,66	3,65	3,69		3,65	3,30	4,33	3,47
Maaseutumainen asuminen on minulle mieluisin vaihtoehto	3,36	3,34	3,63		3,39	3,77	2,10	3,97
Minusta hyvä asuinympäristö on sellainen, joka on kirjava ja missä asuu monenlaisia ihmisiä	3,34	3,32	3,50		3,46	2,28	4,06	3,62
Hyvät joukkoliikenneyhteydet ovat tärkeämpiä kuin hyvät henkilöautoyhteydet	3,27	3,28	3,05		3,43	2,41	4,13	3,24
On tärkeää pitää kiinni perinteisistä tavoista ja käsityksistä	3,26	3,27	3,33		3,16	3,92	2,53	3,33
Teen mieluummin etätöitä kuin töitä varsinaisella työpaikallani	3,20	3,20	3,17		3,29	3,11	3,02	3,30
Minulle on tärkeää, että sosiaalinen elämäni on aktiivista	3,12	3,09	3,22		3,20	2,77	3,54	3,06
Minulle on tärkeämpää huolehtia muista kuin elää itse täysillä	3,06	3,05	3,14		3,05	2,95	2,98	3,20
Haluan kulkea uusia polkuja ja tehdä asioita, joita kukaan muu ei ole ennen tehnyt	2,96	2,94	3,15		3,29	2,61	2,99	2,95
Asuisin mielelläni monikulttuurisessa ympäristössä	2,95	2,94	3,03		3,20	1,72	3,77	3,20
Olen hyvin verkottunut, kuulun monenlaisiin ryhmiin ja verkostoihin	2,95	2,92	3,11		3,01	2,60	3,19	3,02
Olen valmis ottamaan huomattavia riskejä saavuttaakseni sen, mitä haluan	2,81	2,79	2,94		3,06	2,63	2,77	2,77
Haluan mieluiten asua isossa kaupungissa	2,63	2,64	2,32		2,78	2,11	3,76	2,04
En halua olla tekemisissä uuden tekniikan tai uusien mobiilisovellusten kanssa	2,33	2,35	2,25		2,66	2,51	1,82	2,26
Työ on minulle elämässäni tärkeämpää kuin vapaa-aika	2,16	2,15	2,34		2,50	2,06	2,05	2,03

Suomalaisille luonnonläheisyys ja turvallisuus tärkeää

	Kaikki Suomen alle 65 -vuotiaat	Mies	Nainen	18-29 vuotta	30-39 vuotta	40-49 vuotta	50-59 vuotta	60-64 vuotta
Painottamaton, n=	1872	825	1019	301	375	496	445	255
Painotettu, N=	3255	1662	1548	773	744	710	672	357
Asuinympäristön luonnonläheisyys on minulle tärkeää	4,18	4,01	4,36	4,10	4,12	4,22	4,22	4,31
Haluun elää tasaista ja turvallista elämää	4,11	4,04	4,21	3,95	4,16	4,15	4,18	4,17
Arvostan juuriani ja sitä mistä olen kotoisin	4,07	4,00	4,16	4,02	3,99	4,04	4,15	4,20
Ilmastonmuutoksen torjuminen on jokaisen velvollisuus	3,83	3,54	4,12	3,88	3,77	3,86	3,86	3,74
Ihmisten elämäntavan on muututtava ilmastonmuutoksen torjumiseksi	3,75	3,49	4,00	3,85	3,69	3,79	3,68	3,68
Viihdyn luonnossa paremmin kuin ihmisten keskellä	3,70	3,64	3,77	3,52	3,82	3,81	3,67	3,69
Toivoisin, että ihmiset suhtautuisivat avoimemmin muihin maihin ja niiden kansalaisiin	3,68	3,50	3,85	3,85	3,58	3,69	3,63	3,62
Ravintoloiden, kauppojen ja kulttuuripalveluiden läheisyys on tärkeää	3,66	3,63	3,69	3,91	3,75	3,58	3,57	3,32
Maaseutumainen asuminen on minulle mieluisin vaihtoehto	3,36	3,31	3,43	3,10	3,30	3,44	3,42	3,73
Minusta hyvä asuinympäristö on sellainen, joka on kirjava ja missä asuu monenlaisia ihmisiä	3,34	3,24	3,43	3,50	3,32	3,34	3,18	3,32
Hyvät joukkoliikenneyhteydet ovat tärkeämpiä kuin hyvät henkilöautoyhteydet	3,27	3,13	3,38	3,52	3,27	3,21	3,19	3,00
On tärkeää pitää kiinni perinteisistä tavoista ja käsityksistä	3,26	3,35	3,21	3,17	3,18	3,25	3,35	3,52
Teen mieluummin etätöitä kuin töitä varsinaisella työpaikallani	3,20	3,18	3,24	3,11	3,36	3,27	3,16	3,03
Minulle on tärkeää, että sosiaalinen elämäni on aktiivista	3,12	3,09	3,15	3,57	3,01	2,96	2,94	3,01
Minulle on tärkeämpää huolehtia muista kuin elää itse täysillä	3,06	3,08	3,02	3,05	3,02	3,07	3,09	3,05
Haluun kulkea uusia polkuja ja tehdä asioita, joita kukaan muu ei ole ennen tehnyt	2,96	3,11	2,81	3,21	2,99	2,88	2,79	2,82
Asuisin mielelläni monikulttuurisessa ympäristössä	2,95	2,85	3,03	3,36	2,84	2,92	2,77	2,70
Olen hyvin verkottunut, kuulun monenlaisiin ryhmiin ja verkostoihin	2,95	2,99	2,92	3,26	2,77	3,02	2,83	2,78
Olen valmis ottamaan huomattavia riskejä saavuttaakseni sen, mitä haluan	2,81	2,96	2,66	3,20	2,88	2,63	2,54	2,64
Haluun mieluiten asua isossa kaupungissa	2,63	2,69	2,55	3,12	2,63	2,49	2,44	2,22
En halua olla tekemisissä uuden tekniikan tai uusien mobiilisovellusten kanssa	2,33	2,35	2,30	2,26	2,38	2,31	2,32	2,42
Työ on minulle elämässäni tärkeämpää kuin vapaa-aika	2,16	2,32	2,00	2,23	2,05	2,20	2,11	2,26

Kiitos!



Timo Myllymäki
Senior Insight Manager
010 7585 441
timo.myllymaki@taloustutkimus.fi

www.taloustutkimus.fi



Liitteet

Laadunvarmistus Taloustutkimuksessa

SGS Fimko on myöntänyt Taloustutkimukselle ISO 20252 - toimialasertifikaatin, ja tämän projektin kaikki vaiheet on toteutettu kyseisen standardin ja Suomen lakien mukaisesti.

Taloustutkimus käsittelee aina kaikkia tutkimukseen liittyviä, sekä asiakkailta saatuja että tutkimuksen yhteydessä syntyneitä, tietoja ehdottoman luottamuksellisina.

Taloustutkimus on sitoutunut noudattamaan ESOMARin ja Kansainvälisen Kauppakamarin yhdessä julkaisemia tutkimusalan kansainvälisiä perussääntöjä.

Tässä tutkimusprojektissa Taloustutkimus ei käyttänyt alihankkijoita.

LUOTETTAVUUSRAJATAULUKKO 95 %:N TASOLLE

% -luku, joka tuli tulokseksi	VASTAAJAMÄÄRÄ															
	25	50	75	100	150	200	250	300	400	500	600	800	1000	2000	3000	5000
	%	%	%	%	%	%	%	%	%	%	%	%	%	%	%	%
2 tai 98	±5,6	±4,0	±3,2	±2,8	±2,3	±2,0	±1,8	±1,6	±1,4	±1,3	±1,1	±0,98	±0,9	±0,61	±0,51	±0,4
3 tai 97	±6,8	±4,9	±3,9	±3,4	±2,8	±2,4	±2,2	±2,0	±1,7	±1,5	±1,4	±1,2	±1,1	±0,75	±0,62	±0,49
4 tai 96	±7,8	±5,6	±4,5	±3,9	±3,2	±2,8	±2,5	±2,3	±2,0	±1,8	±1,6	±1,4	±1,3	±0,86	±0,71	±0,56
5 tai 95	±8,7	±6,2	±5,0	±4,4	±3,6	±3,1	±2,7	±2,5	±2,2	±2,0	±1,8	±1,5	±1,4 ¹	±0,96	±0,79	±0,62
6 tai 94	±9,5	±6,8	±5,5	±4,8	±3,9	±3,4	±3,0	±2,8	±2,4	±2,1	±2,0	±1,7	±1,5	±1,0	±0,87	±0,68
8 tai 92	±10,8	±7,7	±6,2	±5,4	±4,4	±3,8	±3,4	±3,1	±2,7	±2,4	±2,2	±1,9	±1,7	±1,2	±0,99	±0,77
10 tai 90	±12,0	±8,5	±6,9 ^{3b}	±6,0	±4,9 ^{3a}	±4,3	±3,8	±3,5	±3,0	±2,7	±2,5	±2,1	±1,9	±1,3	±1,1	±0,85
12 tai 88	±13,0	±9,2	±7,5	±6,5	±5,3	±4,6	±4,1	±3,8	±3,3	±2,9	±2,7	±2,3	±2,1	±1,4	±1,2	±0,92
15 tai 85	±14,3	±10,1	±8,2	±7,1	±5,9	±5,1	±4,5	±4,1	±3,6	±3,2	±2,9	±2,5	±2,3	±1,6	±1,3	±1,0 ²
20 tai 80	±16,0	±11,4	±9,2	±8,0	±6,6	±5,7	±5,0	±4,6	±4,0	±3,6	±3,3	±2,8	±2,5	±1,8	±1,4	±1,1
25 tai 75	±17,3	±12,3	±10,0	±8,7	±7,1	±6,1	±5,5	±5,0	±4,3	±3,9	±3,6	±3,0	±2,8	±1,9	±1,6	±1,2
30 tai 70	±18,3	±13,0	±10,5	±9,2	±7,5	±6,5	±5,8	±5,3	±4,6	±4,1	±3,8	±3,2	±2,9	±2,0	±1,7	±1,3
35 tai 65	±19,1	±13,5	±11,0	±9,5	±7,8	±6,8	±6,0	±5,5	±4,8	±4,3	±3,9	±3,3	±3,1	±2,1	±1,7	±1,4
40 tai 60	±19,6	±13,9	±11,3	±9,8	±8,0	±7,0	±6,2	±5,7	±4,9	±4,4	±4,0	±3,4	±3,1	±2,2	±1,8	±1,4
45 tai 55	±19,8	±14,1	±11,4	±9,9	±8,1	±7,0	±6,2	±5,8	±5,0	±4,5	±4,1	±3,5	±3,2	±2,2	±1,8	±1,4
50 tai 50	±20,0	±14,2	±11,5	±10,0	±8,2	±7,1	±6,3	±5,8	±5,0	±4,5	±4,1	±3,5	±3,2	±2,2	±1,8	±1,4

Esimerkki 1

Jos tuhannesta vastaajasta 5 % on ostanut tuotetta, on virhemarginaali ±1,4 prosenttiyksikköä. Koko väestössä on siis 95 %:n luotettavuustason mukaan 3,6–6,4 % tuotetta ostaneita.

Esimerkki 2

Oletetaan ennen tutkimusta, että tuotteen markkinaosuus on noin 15 %. Halutaan selvittää asia ±1 prosenttiyksikön tarkkuudella. Tutkimukseen tarvitaan 5000 vastaajaa.

Esimerkki 3

a) Tuhannen vastaajan joukossa 15–19-vuotiaita on 150, ja näistä 10 % ilmoittaa ostavansa säännöllisesti tuotetta X. Todellinen ostajien osuus 95 %:n luotettavuustasolla on 10 % ±4,9 eli 5,1–14,9 %.

b) Jos otoskoko olisi puolta pienempi eli 500, 15–19-vuotiaita vastaajia olisi 75 ja todellinen ostajien osuus olisi 10 % ±6,9 eli 3,1–16,9 %.

KAHDESTA ERI TUTKIMUKSESTA SAATUJEN TULOSTEN VÄLISTEN EROJEN LUOTETTAVUUSTAULUKKO 95 %:N TASOLLE

p = 50 prosenttia

Otoskoko, tutkimus 2	Otoskoko, tutkimus 1						
	100	250	500	750	1000	1500	2000
	%	%	%	%	%	%	%
100	13,8						
250	11,6	8,8					
500	10,7	7,6	6,2				
750	10,4	7,2	5,7	5,1			
1000	10,3	6,9	5,4	4,7	4,4		
1500	10,1	6,7	5,1	4,4	4,0	3,6	
2000	10,0	6,6	4,9	4,2	3,8	3,4	3,1

p = 40 tai 60 prosenttia

Otoskoko, tutkimus 2	Otoskoko, tutkimus 1						
	100	250	500	750	1000	1500	2000
	%	%	%	%	%	%	%
100	13,6						
250	11,4	8,6					
500	10,5	7,4	6,1				
750	10,2	7,0	5,5	5,0			
1000	10,1	6,8	5,2	4,6	4,3		
1500	9,9	6,6	5,0	4,3	3,9	3,5	
2000	9,8	6,4	4,8	4,1	3,7	3,3	3,0

p = 30 tai 70 prosenttia

Otoskoko, tutkimus 2	Otoskoko, tutkimus 1						
	100	250	500	750	1000	1500	2000
	%	%	%	%	%	%	%
100	12,7						
250	10,6	8,0					
500	9,8	7,0	5,7				
750	9,6	6,6	5,2	4,6			
1000	9,4	6,3	4,9	4,3	4,0		
1500	9,3	6,1	4,6	4,0	3,7	3,3	
2000	9,2	6,0	4,5	3,8	3,5	3,1	2,8

p = 20 tai 80 prosenttia

Otoskoko, tutkimus 2	Otoskoko, tutkimus 1						
	100	250	500	750	1000	1500	2000
	%	%	%	%	%	%	%
100	11,1						
250	9,3	7,0					
500	8,6	6,1	5,0				
750	8,3	5,7	4,5	4,1			
1000	8,2	5,6	4,3	3,8	3,5		
1500	8,1	5,3	4,1	3,5	3,2	2,9	
2000	8,0	5,3	3,9	3,4	3,0	2,7	2,5

p = 10 tai 90 prosenttia

Otoskoko, tutkimus 2	Otoskoko, tutkimus 1						
	100	250	500	750	1000	1500	2000
	%	%	%	%	%	%	%
100	8,3						
250	7,0	5,3					
500	6,4	4,5	3,7				
750	6,3	4,3	3,4	3,0			
1000	6,2	4,2	3,2	2,8	2,6		
1500	6,1	4,0	3,0	2,6	2,4	2,2	
2000	6,0	3,9	2,9	2,5	2,3	2,0	1,9

Näiden taulukoiden avulla voidaan arvioida eri-suuruisten otosten ja eri tutkimusten avulla saatujen prosenttilukujen erotusten merkitsevyyttä.

Taulukoista valitaan aina se, jossa p (=prosenttiluku) on lähinnä saatua tulosta/osuutta.

ESIMERKKI

Tehtiin kaksi eri tutkimusta eri aikoina. Toisessa oli 250 vastaajaa ja toisessa 1000. Tuotteen markkina-osuus oli pienemmässä tutkimuksessa 37 % ja suuremmassa 35 %.

Tarkasteluun valitaan taulukko p = 40 tai 60 %, koska saadut tulokset ovat kaikkein lähimpänä sitä. Taulukosta katsotaan luku otoskokojen 1000 ja 250 risteyskohdasta. Tässä tapauksessa tulosten eron merkitsevyyteen olisi vaadittu 6,8 prosenttiyksikön ero, joten tehtyjen tutkimusten tulosten ero (2 prosenttiyksikköä) ei ollut merkitsevä.