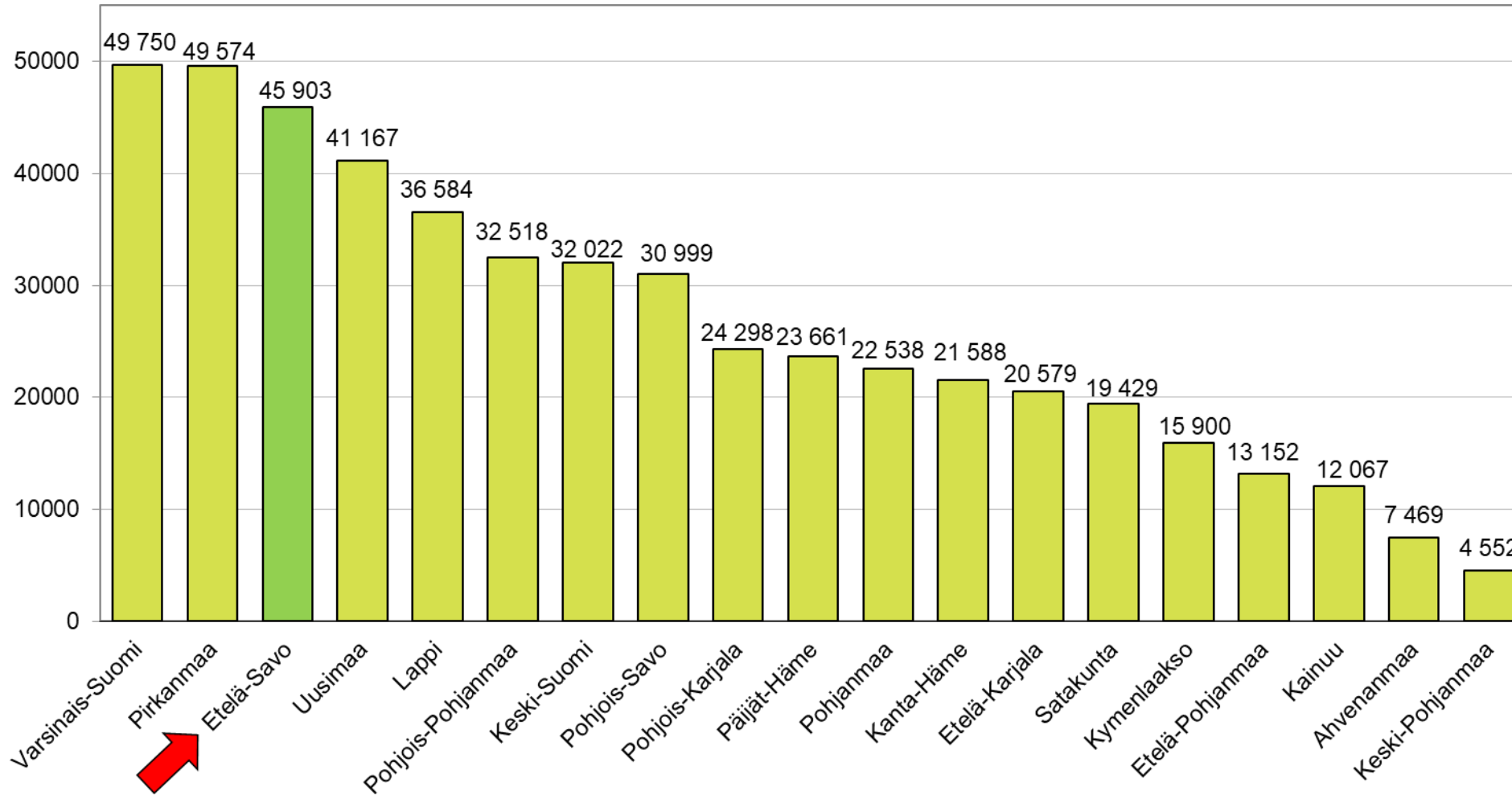


Kesämökit 2023

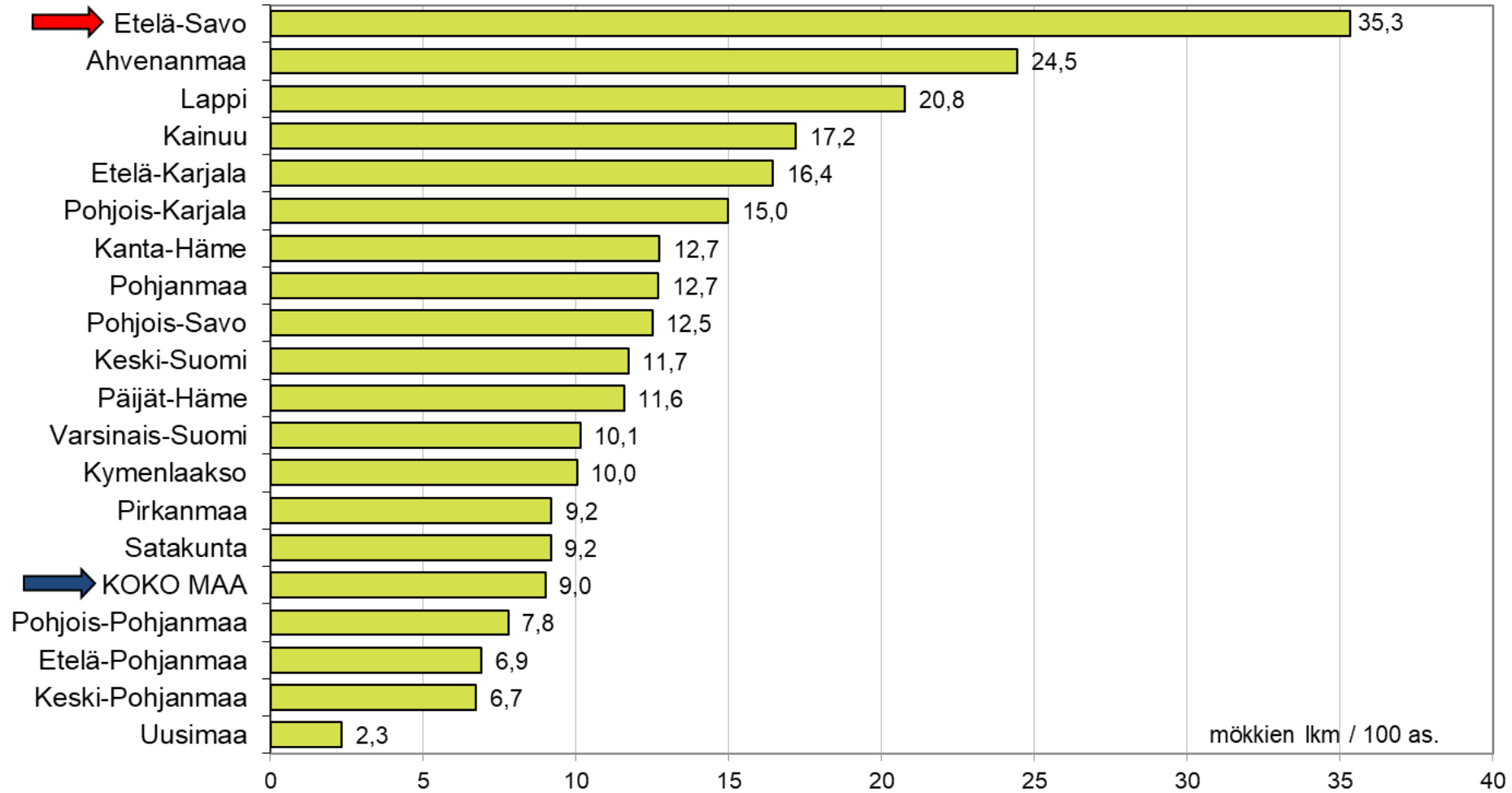
Kesämökki maakunnittain 2023, kpl



Kesämökkien kokonaismäärä laski vuodesta 2022. Määrän vähentymistä selittävät osin kuntien tekemät poistot rakennusrekisteristä ja mökeille tehdyt käyttötarkoituksen muutokset. Mökkejä oli koko maassa vuoden 2023 lopussa 503 750 kappaletta.

Lähde: Tilastokeskus, Rakennukset ja kesämökki

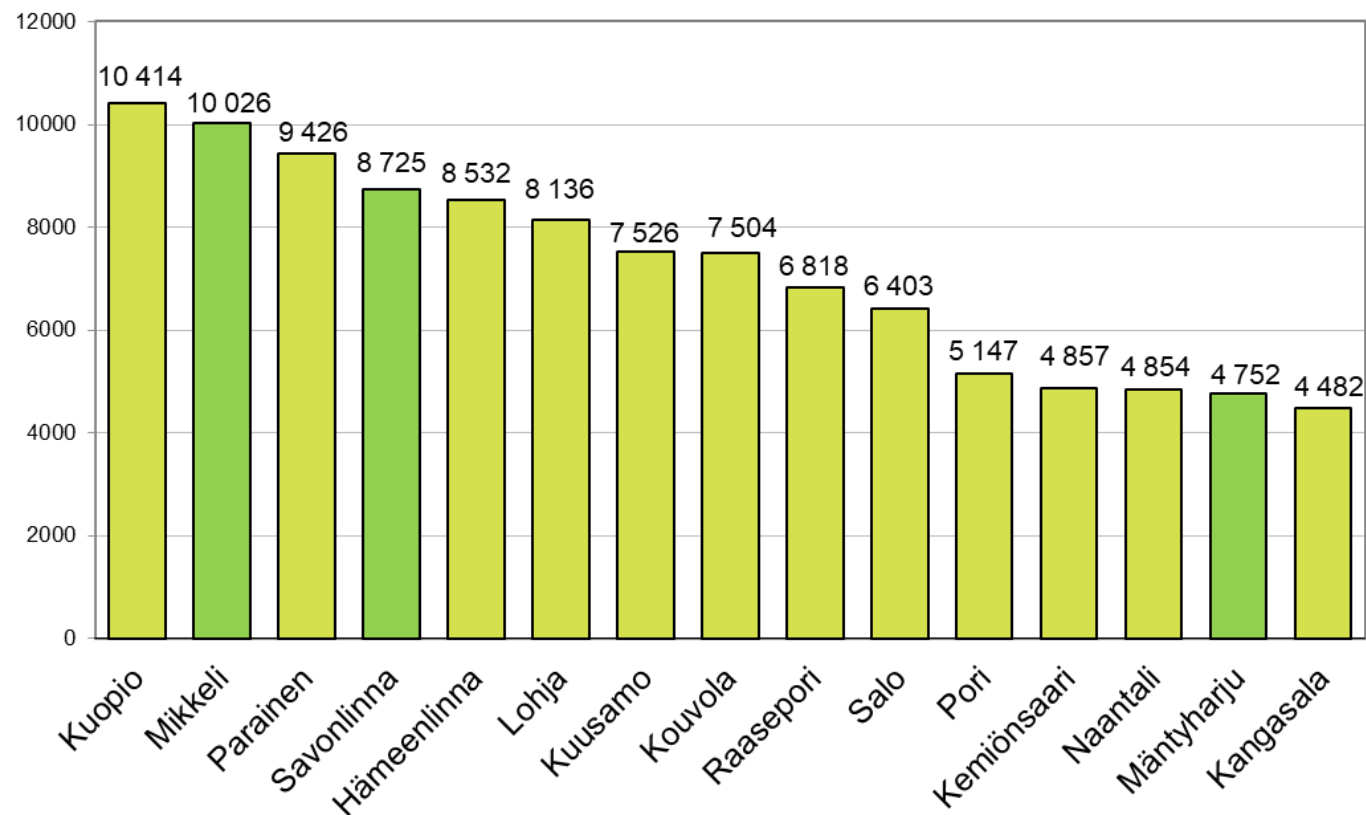
Kesämökki 100 asukasta kohti* maakunnittain 2023



* Kesämökki 100 asukasta kohti vuoden 2023 ennakkollisten väkilukujen mukaan
Lähde: Tilastokeskus, Rakennukset ja kesämökki

Suomen mökkirikikaimmat kunnat vuonna 2023

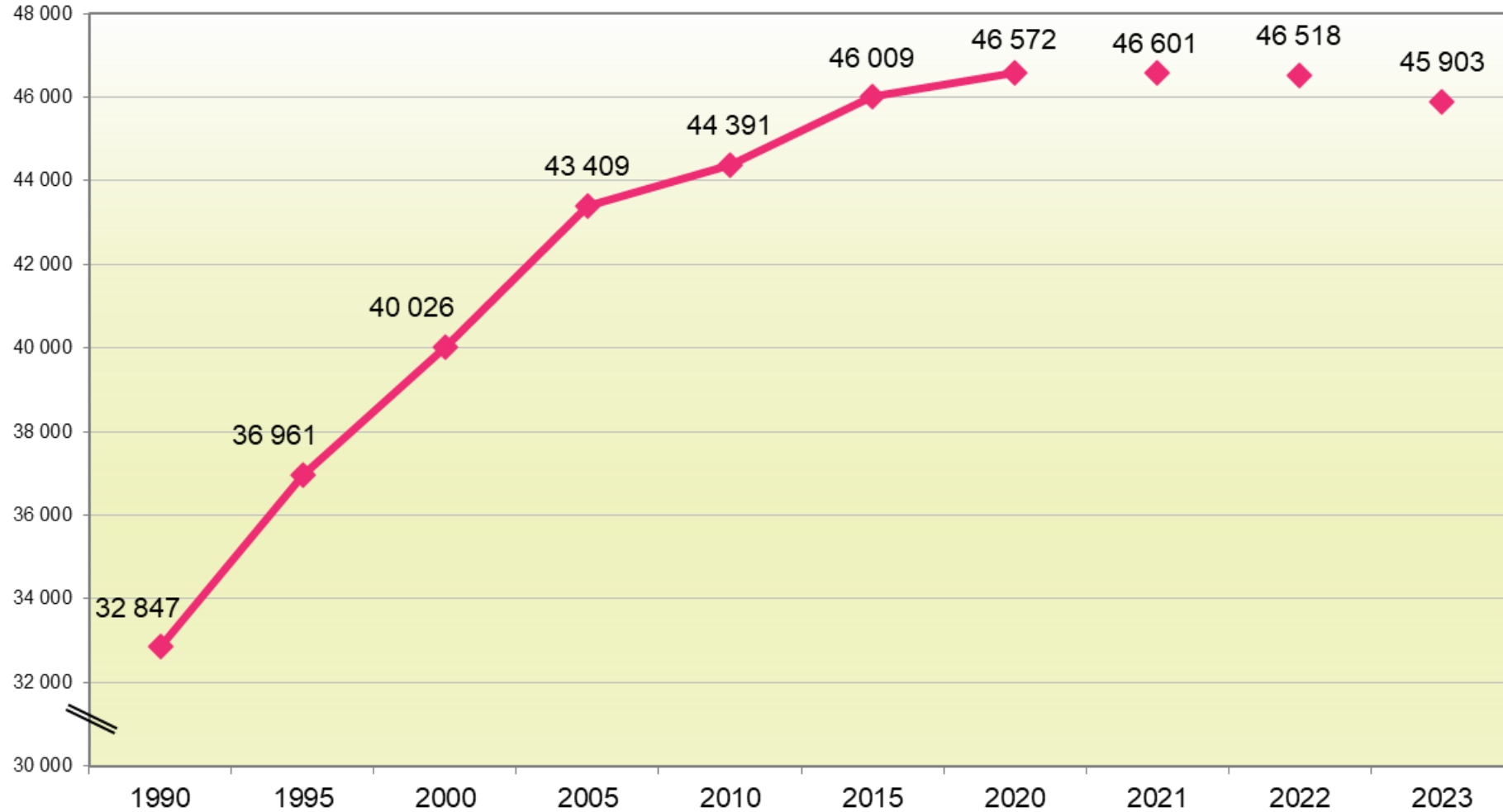
Kunta	Kesämökkien lukumäärä
1. Kuopio	10 414
2. Mikkeli	10 026
3. Parainen	9 426
4. Savonlinna	8 725
5. Hämeenlinna	8 532
6. Lohja	8 136
7. Kuusamo	7 526
8. Kouvola	7 504
9. Raasepori	6 818
10. Salo	6 403
11. Pori	5 147
12. Kemiönsaari	4 857
13. Naantali	4 854
14. Mäntyharju	4 752
15. Kangasala	4 482



Kesämökkejä rakennettiin 2020-luvun alussa paljon Lappiin. Kesämökkejä valmistui vuosina 2020-2023 eniten Kittilään, Kolariin ja Kuusamoon.

Kesämökkien kokonaismäärä laski vuodesta 2022. Määrän vähentymistä selittävät osin kuntien tekemät poistot rakennusrekisteristä ja mökeille tehdyt käyttötarkoituksen muutokset. Mökkejä oli vuoden 2023 lopussa 503 750 kappaletta, eniten kesämökkejä oli yhä Kuopiossa ja Mikkelissä.

Kesämökkit Etelä-Savossa 1990 - 2023, kpl



Kesämökkien määrän vähentymistä v.2021 alkaen selittävät osin kuntien tekemät poistot rakennusrekisteristä ja mökeille tehdyt käyttötarkoituksen muutokset.

Lähde: Tilastokeskus, Rakennukset ja kesämökkit

Kesämökkit Etelä-Savossa kunnittain 1970, 1980, 1990, 1995, 2000, 2005, 2010, 2015, 2020, 2021, 2022 ja 2023, kpl

	1970	1980	1990	1995	2000	2005	2010	2015	2020	2021	2022	2023
Enonkoski	122	298	549	622	651	698	700	764	755	751	758	761
Hirvensalmi	692	1 415	2 088	2 374	2 632	2 817	2 879	3 016	2 959	2 960	2 964	2 965
Juva	508	1 042	1 620	1 761	1 937	2 004	2 063	2 156	2 099	2 101	2 090	2 068
Kangasniemi	803	1 773	2 798	3 030	3 261	3 631	3 669	3 735	3 605	3 598	3 593	3 555
Mikkeli	3 251	5 275	7 769	8 546	9 418	9 974	10 108	10 349	10 345	10 323	10 222	10 026
Mäntyharju	1 343	2 109	3 195	3 863	4 337	4 630	4 702	4 853	4 791	4 788	4 785	4 752
Pertunmaa	456	811	1 462	1 544	1 616	1 698	1 805	1 841	1 808	1 799	1 799	1 733
Pieksämäki	910	1 536	2 478	2 712	2 861	2 965	3 046	3 160	3 069	3 081	3 068	3 006
Puumala	650	1 431	2 126	2 733	2 903	3 377	3 462	3 622	3 998	4 002	4 023	3 997
Rantasalmi	520	886	1 490	1 664	1 776	2 010	2 000	2 059	2 185	2 243	2 235	2 183
Savonlinna	2 126	3 483	6 042	6 624	7 027	7 701	7 964	8 314	8 765	8 757	8 786	8 725
Sulkava	374	809	1 230	1 488	1 607	1 904	1 993	2 140	2 193	2 198	2 195	2 132
Etelä-Savon maakunta	11 755	20 868	32 847	36 961	40 026	43 409	44 391	46 009	46 572	46 601	46 518	45 903

Kesämökkien määrän vähentymistä selittävät osin kuntien tekemät poistot rakennusrekisteristä ja mökeille tehdyt käyttötarkoituksen muutokset.

Lähde: Tilastokeskus, Rakennukset ja kesämökkit

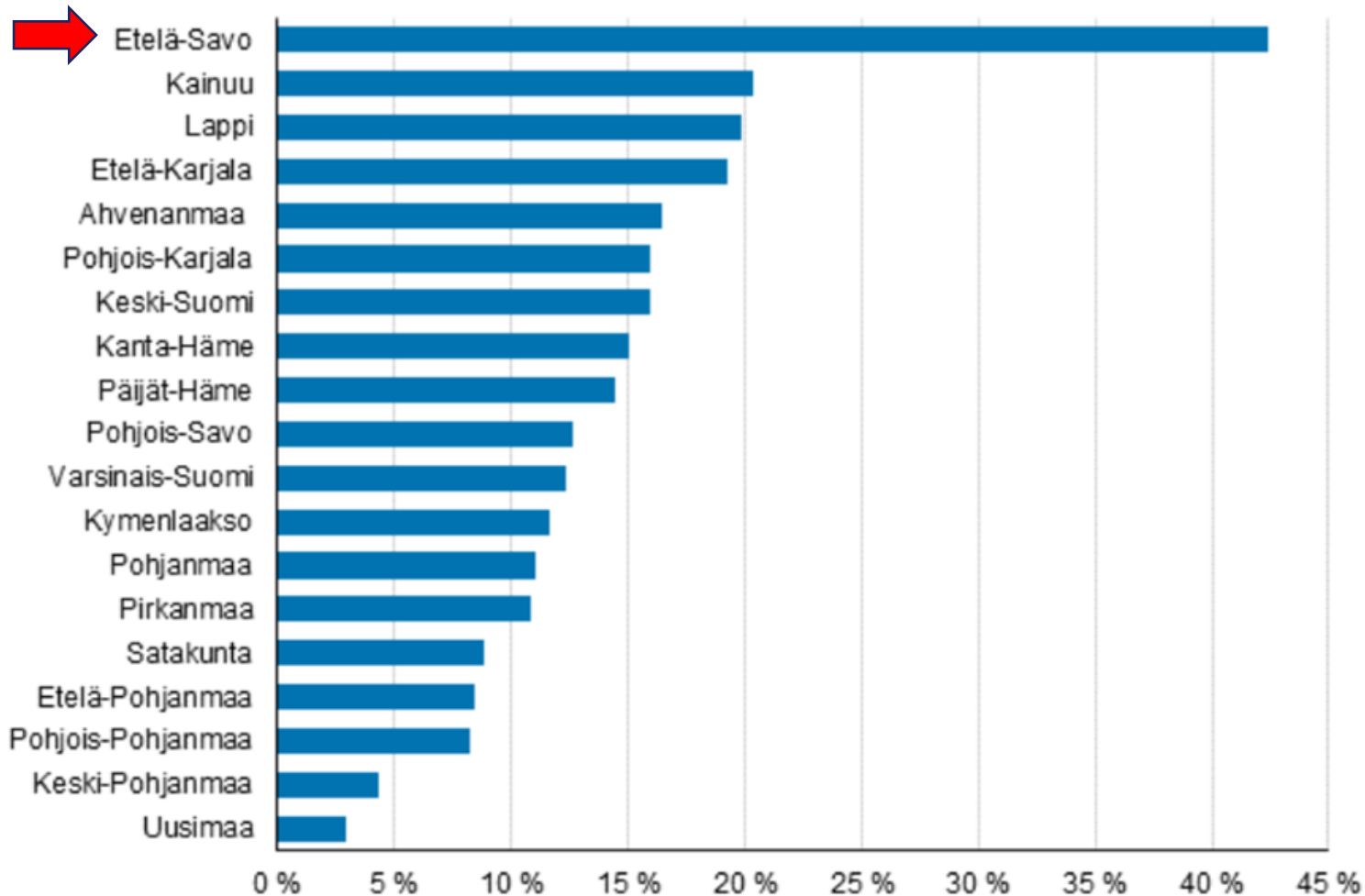


**Etelä-Savon
maakuntaliitto**

päivitetty: 2.4.2024 / jk

Kesäasukkaiden osuus asuntoväestöstä 2019, %

Suomessa oli vuonna 2019 vajaa 560 000 kesäasukasta. **Maakunnista eniten kesäasukkaita suhteessa asuntoväestöön oli Etelä-Savossa**, jossa kesäasukkaiden osuus maakunnan asuntoväestöstä oli 42 prosenttia. Etelä-Savon kunnista eniten kesäasukkaita oli Puumalassa ja Hirvensalmella, joissa kesäasukkaita on yli kaksinkertainen määrä asuntoväestöön nähden.



Kesäasukkaiden lukumäärä lasketaan kesämökin omistajan asutokunnan henkilöiden yhteismäärästä. Kesäasukkaiden lukumäärään ei ole laskettu mukaan henkilöitä, joiden kesämökki sijaitsee asuinkunnassa.

Jos ulkokuntalainen omistaa useampia kuin yhden kesämökin samassa kunnassa, on tämän asutokunnan henkilöt laskettu kunnan kesäasukkaiksi vain kerran.

Perikuntien omistamia, yhteisomistuksessa olevia tai ulkomaalaisten omistamia kesämökkejä ei ole voitu huomioida kesäasukkaiden lukua laskettaessa.

2000-2019 rakennetut kesämökit kunnittain

Vuosina 2000–2019 rakennetut uudet kesämökit, lkm

