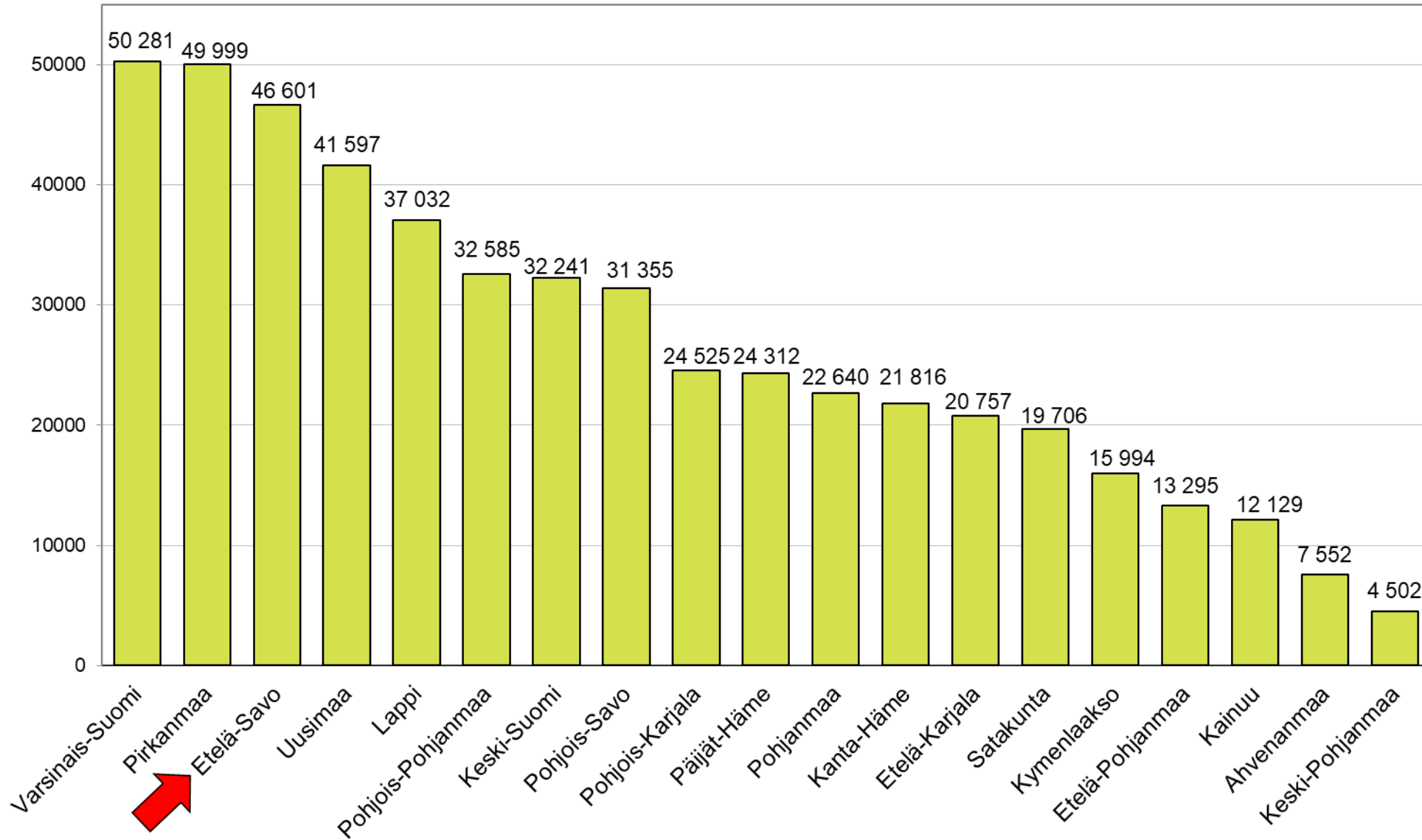


Kesämökit 2021



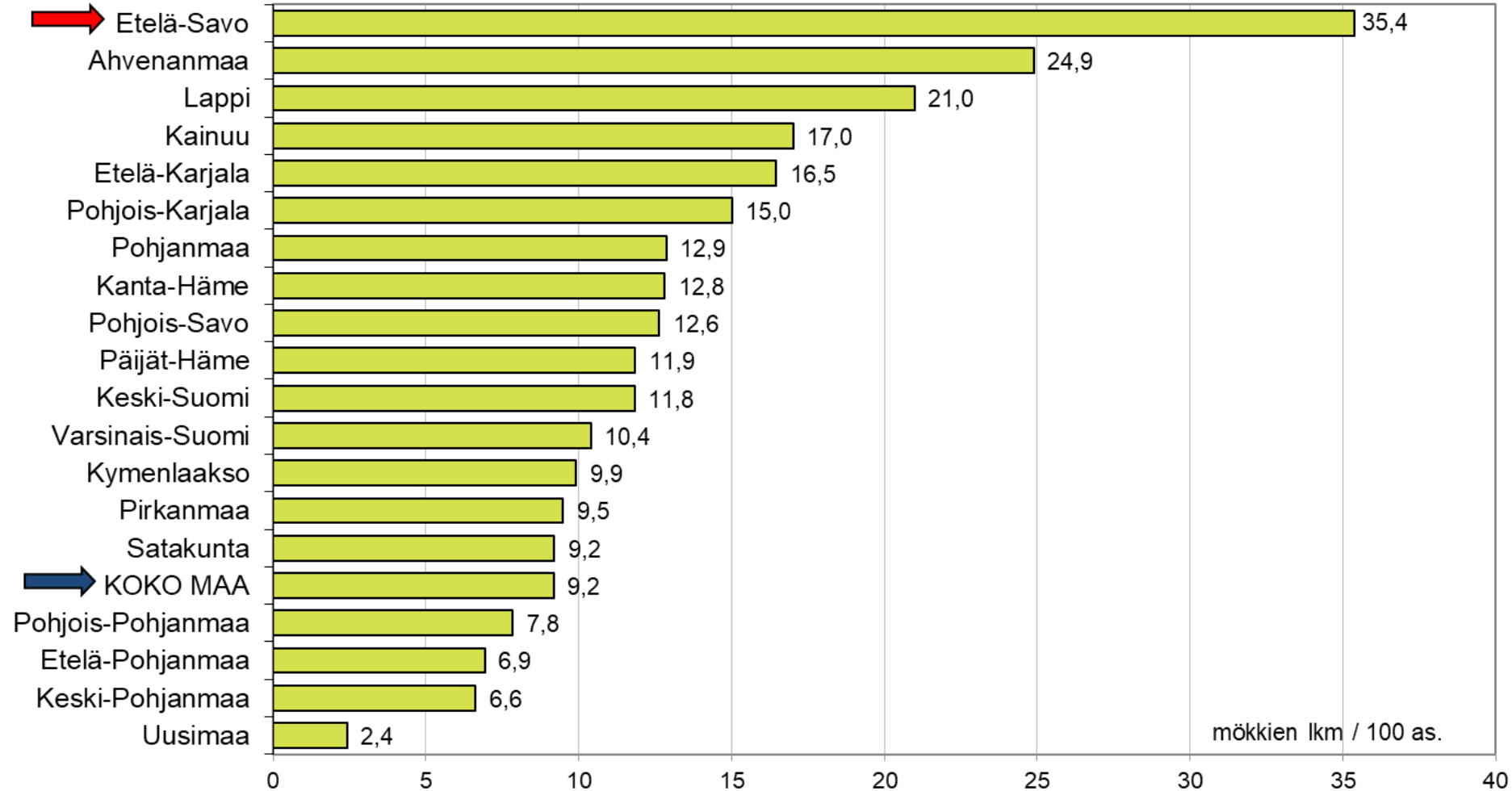
**Etelä-Savon
maakuntaliitto**

Kesämökki maakunnittain 2021, kpl



Lähde: Tilastokeskus, Rakennukset ja kesämökki

Kesämökki 100 asukasta kohti maakunnittain 2021

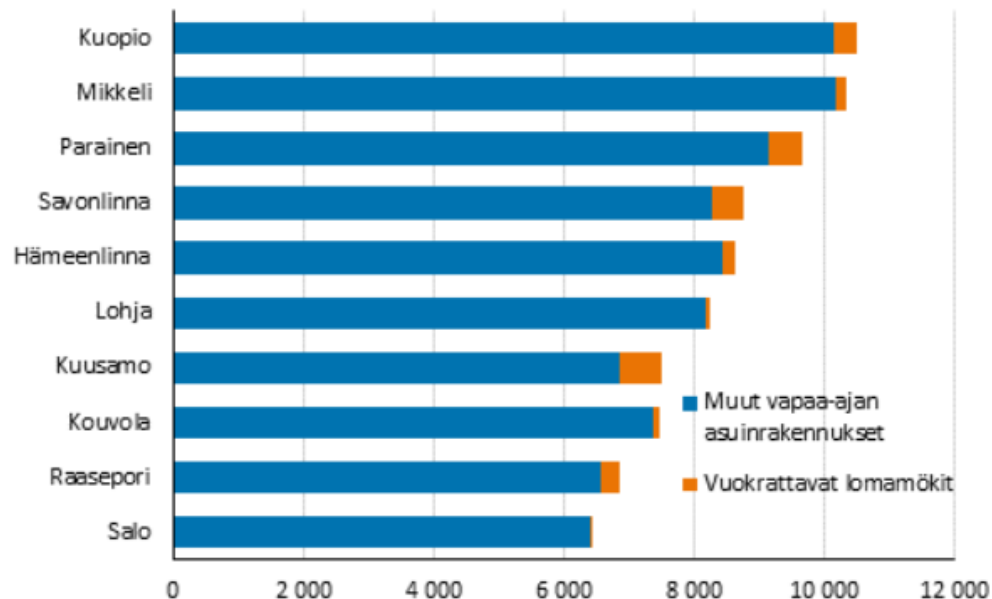


mökkien lkm / 100 as.

Suomen mökkirikikaimmat kunnat vuonna 2021

Kunta	Kesämökkien lukumäärä
Kuopio	10 514
Mikkeli	10 323
Parainen	9 677
Savonlinna	8 757
Hämeenlinna	8 703
Lohja	8 258
Kuusamo	7 525
Kouvola	7 499
Raasepori	6 878
Salo	6 442
Pori	5 185
Naantali	4 952
Kemiönsaari	4 913
Mäntyharju	4 788
Rovaniemi	4 556

Suomen mökkirikikaimmat kunnat 2020, vapaa-ajan asuinrakennusten määrä (sisältää vuokrattavat lomamökit)

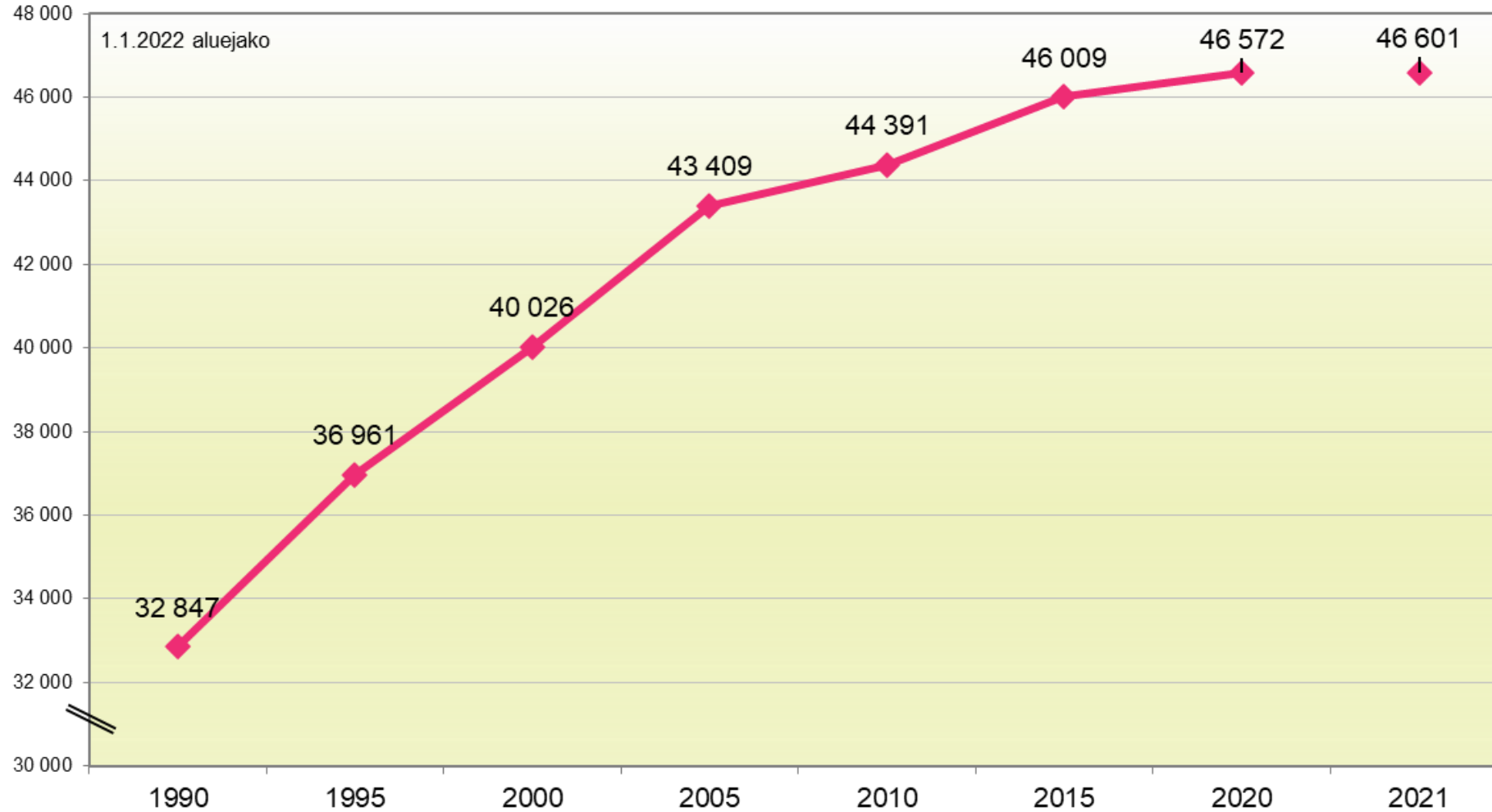


Vuonna 2021 valmistui 2 100 uutta kesämökkiä. Kesämökkikanta ei kuitenkaan kasva samaan tahtiin uusien mökkien tuotannon kanssa, sillä vanhoja mökkejä myös puretaan muun muassa uudisrakentamisen tieltä.

Kesämökkikantaan kuuluvat kaikki vapaa-ajan asuinrakennukset, eli sekä yksityishenkilöiden omistamat kesämökit että vuokrattavat lomamökit.

Suomen mökkirikikaimpien kuntien järjestyksessä ei tapahtunut muutoksia edellisvuoteen verrattuna. Eniten mökkejä oli Kuopiossa ja Mikkelissä, joissa kummassakin oli yli 10 000 kesämökkiä.

Kesämökkiä Etelä-Savossa 1990-2021, kpl



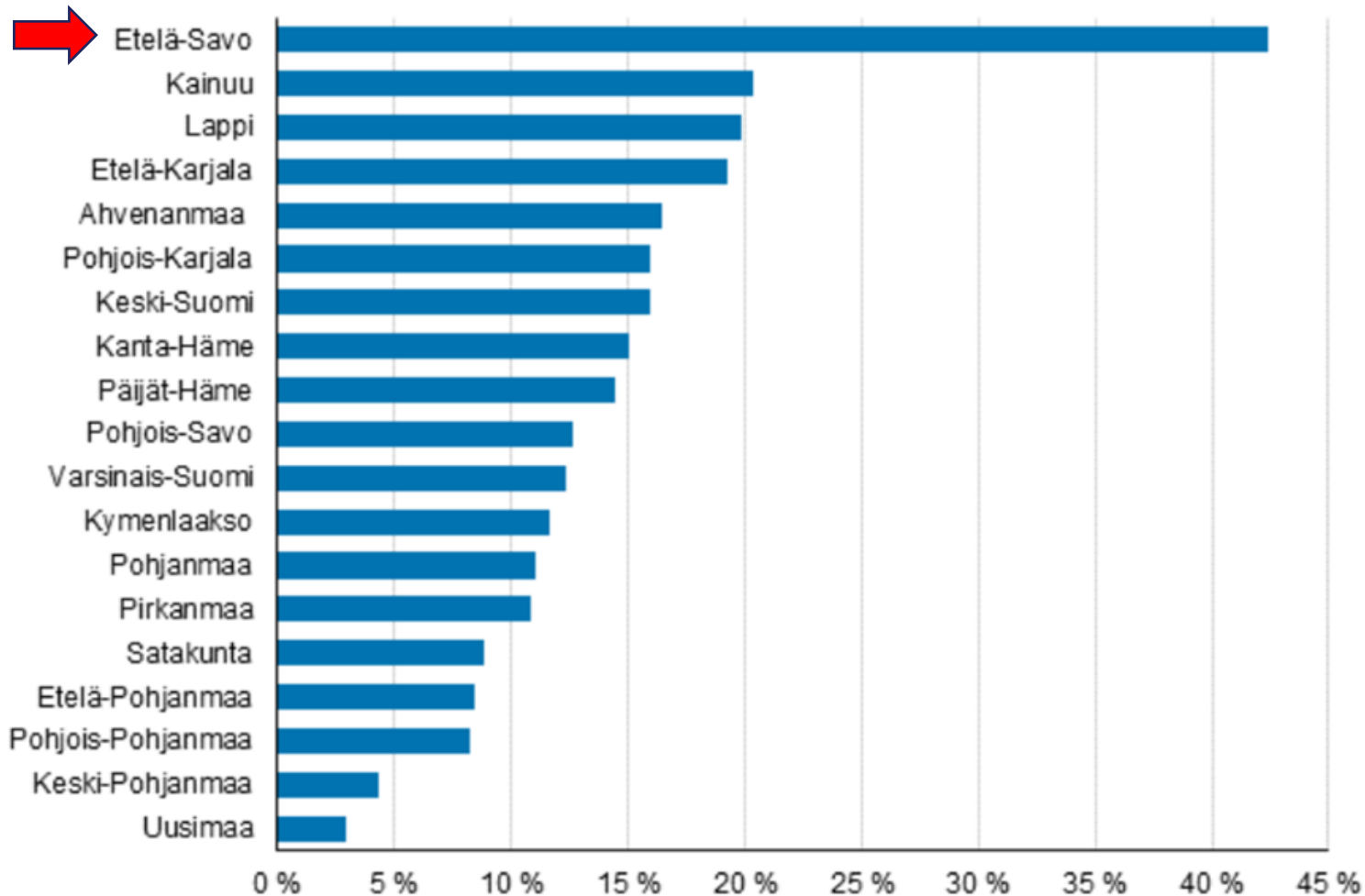
Kesämökkit Etelä-Savossa kunnittain 1970, 1980, 1990, 1995, 2000, 2005, 2010, 2015, 2020 ja 2021, kpl

	1970	1980	1990	1995	2000	2005	2010	2015	2020	2021
Enonkoski	122	298	549	622	651	698	700	764	755	751
Hirvensalmi	692	1 415	2 088	2 374	2 632	2 817	2 879	3 016	2 959	2 960
Juva	508	1 042	1 620	1 761	1 937	2 004	2 063	2 156	2 099	2 101
Kangasniemi	803	1 773	2 798	3 030	3 261	3 631	3 669	3 735	3 605	3 598
Mikkeli	3 251	5 275	7 769	8 546	9 418	9 974	10 108	10 349	10 345	10 323
Mäntyharju	1 343	2 109	3 195	3 863	4 337	4 630	4 702	4 853	4 791	4 788
Pertunmaa	456	811	1 462	1 544	1 616	1 698	1 805	1 841	1 808	1 799
Pieksämäki	910	1 536	2 478	2 712	2 861	2 965	3 046	3 160	3 069	3 081
Puumala	650	1 431	2 126	2 733	2 903	3 377	3 462	3 622	3 998	4 002
Rantasalmi	520	886	1 490	1 664	1 776	2 010	2 000	2 059	2 185	2 243
Savonlinna	2 126	3 483	6 042	6 624	7 027	7 701	7 964	8 314	8 765	8 757
Sulkava	374	809	1 230	1 488	1 607	1 904	1 993	2 140	2 193	2 198
Etelä-Savon maakunta	11 755	20 868	32 847	36 961	40 026	43 409	44 391	46 009	46 572	46 601



Kesäasukkaiden osuus asuntoväestöstä 2019, %

Suomessa oli vuonna 2019 vajaa 560 000 kesäasukasta. **Maakunnista eniten kesäasukkaita suhteessa asuntoväestöön oli Etelä-Savossa**, jossa kesäasukkaiden osuus maakunnan asuntoväestöstä oli 42 prosenttia. Etelä-Savon kunnista eniten kesäasukkaita oli Puumalassa ja Hirvensalmella, joissa kesäasukkaita on yli kaksinkertainen määrä asuntoväestöön nähden.



Kesäasukkaiden lukumäärä lasketaan kesämökin omistajan asutokunnan henkilöiden yhteismäärästä. Kesäasukkaiden lukumäärään ei ole laskettu mukaan henkilöitä, joiden kesämökki sijaitsee asuinkunnassa.

Jos ulkokuntalainen omistaa useampia kuin yhden kesämökin samassa kunnassa, on tämän asutokunnan henkilöt laskettu kunnan kesäasukkaiksi vain kerran.

Perikuntien omistamia, yhteisomistuksessa olevia tai ulkomaalaisten omistamia kesämökkejä ei ole voitu huomioida kesäasukkaiden lukua laskettaessa.

2000-2019 rakennetut kesämökit kunnittain

Vuosina 2000–2019 rakennetut uudet kesämökit, lkm

