

# Majoitustilasto 1.1. - 28.2.2026\*

# Matkailijoiden rekisteröidyt yöpymisvuorokaudet Etelä-Savossa

## Noin 29 000 rekisteröityä yöpymistä helmikuussa\*

Etelä-Savossa kirjattiin vuoden 2026 helmikuussa 29 132 rekisteröityä yöpymistä (muutos -11,7 % edellisen vuoden helmikuusta), joista kotimaisia oli 25 755 (-14,0 %) ja ulkomaalaisten tekemiä 3 377 yötä (+10,6 %).

Eniten ulkomaalaisten rekisteröityjä yöpymisiä kirjattiin helmikuussa matkailijoille, jotka saapuivat Saksasta (1 100 yötä), Virosta (849 yötä), Ranskasta (247 yötä) ja Alankomaista (200 yötä).

Vapaa-ajan matkailijoiden yöpymisiä oli Etelä-Savossa helmikuussa 65,4 prosenttia, ja he viettivät 19 052 yötä (-21,7 %). Työmatkailijoiden yöpymisiä oli 34,6 prosenttia, ja he viettivät Etelä-Savossa 10 080 yötä (+16,6 %).

Majoitusliikkeiden huonekäyttöaste helmikuussa 2026 oli Etelä-Savossa 34,0 % ja koko maassa 53,0 %. Huoneen keskihinta oli helmikuussa Etelä-Savossa 107,76 ja koko maassa 146,23 euroa.

## Tammi-helmikuussa\* noin 54 000 rekisteröityä yöpymistä

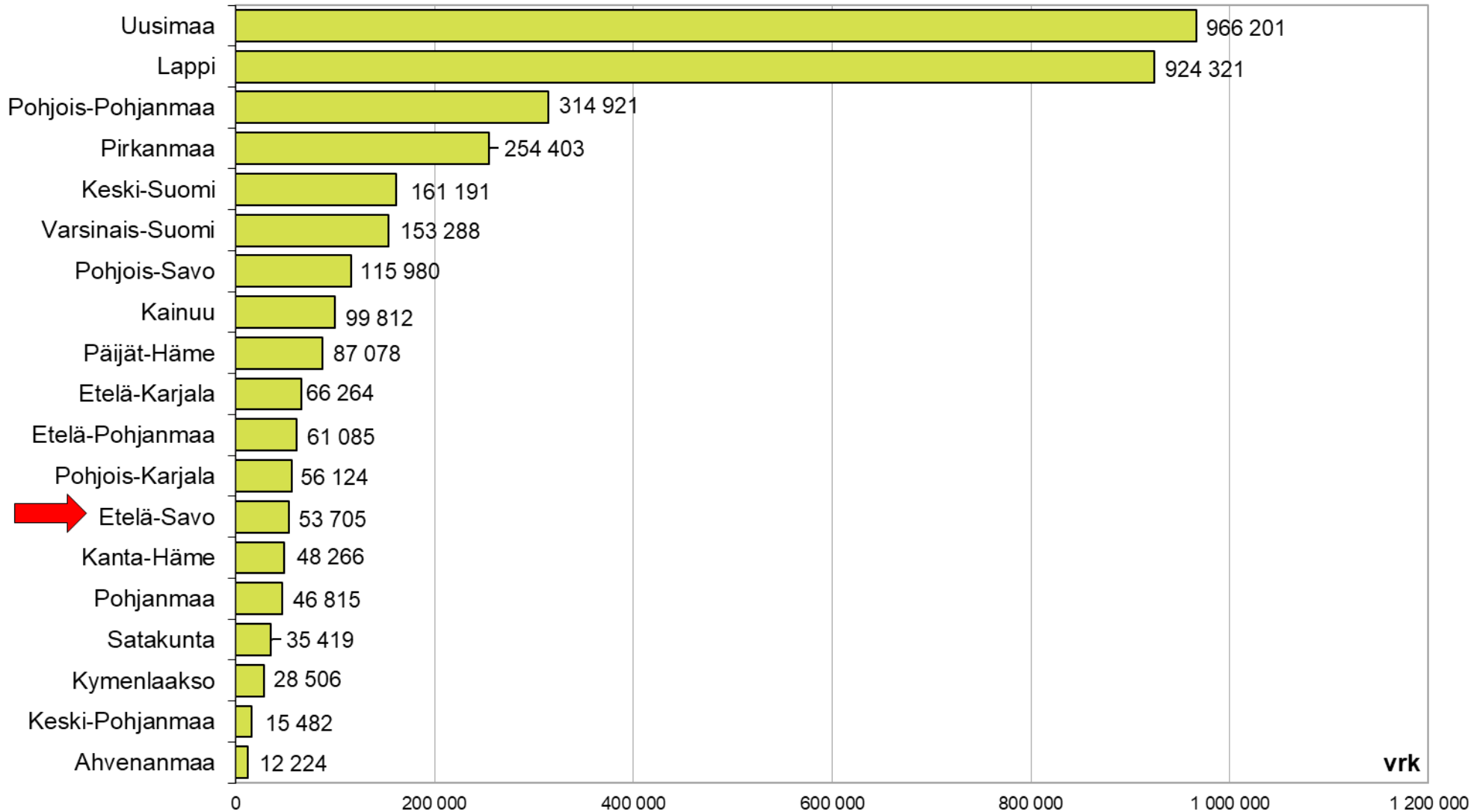
Tammi-helmikuussa 2026\* yhteensä kirjattiin Etelä-Savossa 53 705 rekisteröityä yöpymistä (muutos -14,5 % edellisen vuoden vastaavasta ajasta), joista kotimaisia yöpymisiä oli 47 823 (-17,6 %) ja ulkomaalaisten tekemiä 5 882 (+24,9 %).

Rekisteröidyt majoitustilastot sisältävät rekisteröityjen majoitusliikkeiden, eli hotellien, motellien, matkustajakotien, retkeilymajojen, lomakyläiden ja leirintäalueiden tilastot. Liikkeet, joissa on alle 20 vuodepaikkaa tai sähköliitännäispisteellä varustettua matkailuvaunupaikkaa, eivät kuulu tilastoinnin piiriin.

Matkailijat määritellään ulkomaisiksi matkailijoiksi asuinmaan, ei kansalaisuuden mukaan.

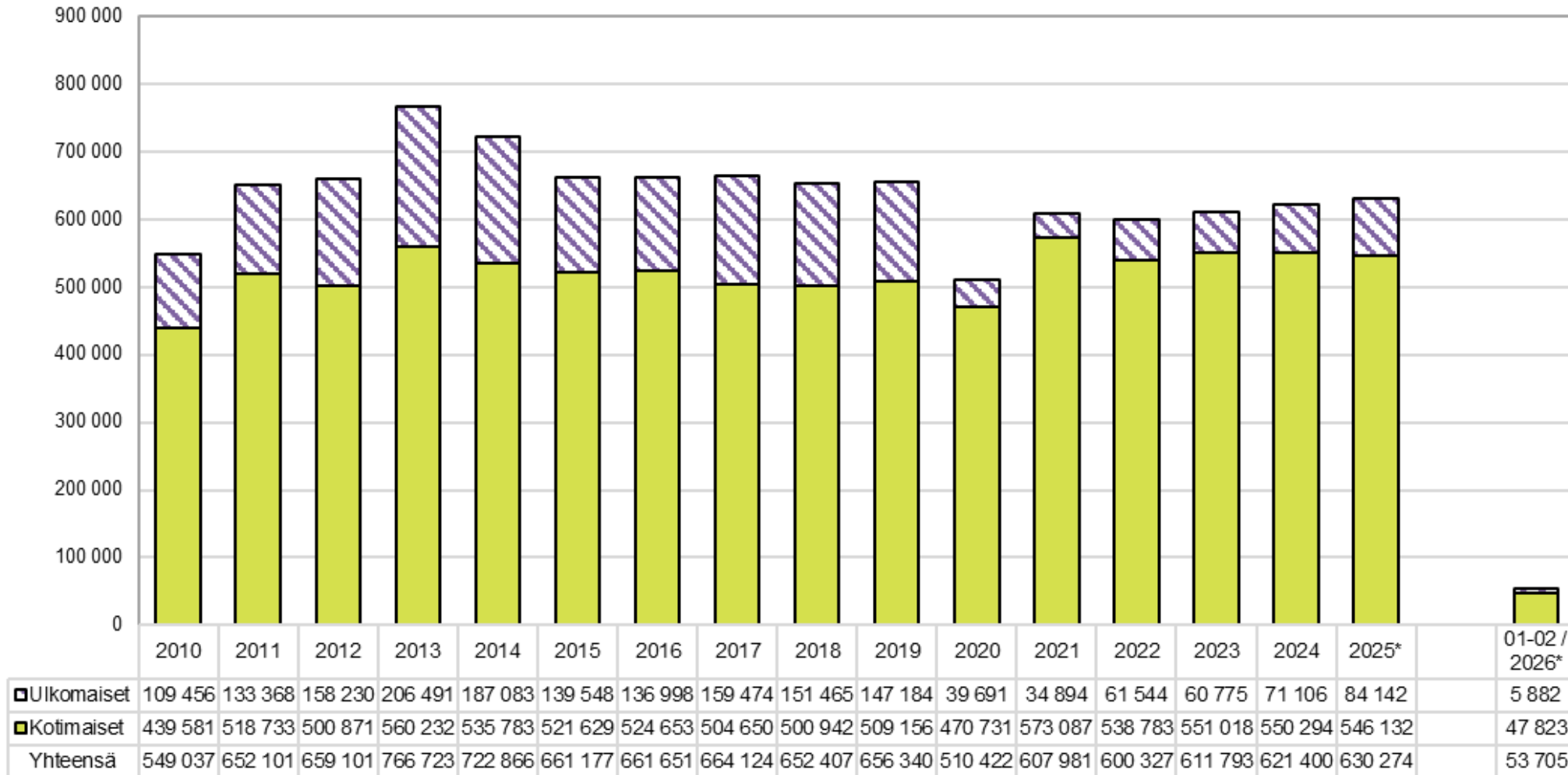
Lähde: Tilastokeskus, Majoitustilasto, \*ennakkotietoja

# Matkailijoiden rekisteröidyt yöpymisvuorokaudet maakunnittain 01-02/2026\*



Lähde: Tilastokeskus, Majoitustilasto, \*ennakkotietoja

# Matkailijoiden rekisteröidyt yöpymisvuorokaudet Etelä-Savossa vuosina 2010-2025\* sekä 01-02/2026\*



Lähde: Tilastokeskus, Majoitustilasto, \*ennakkotietoja

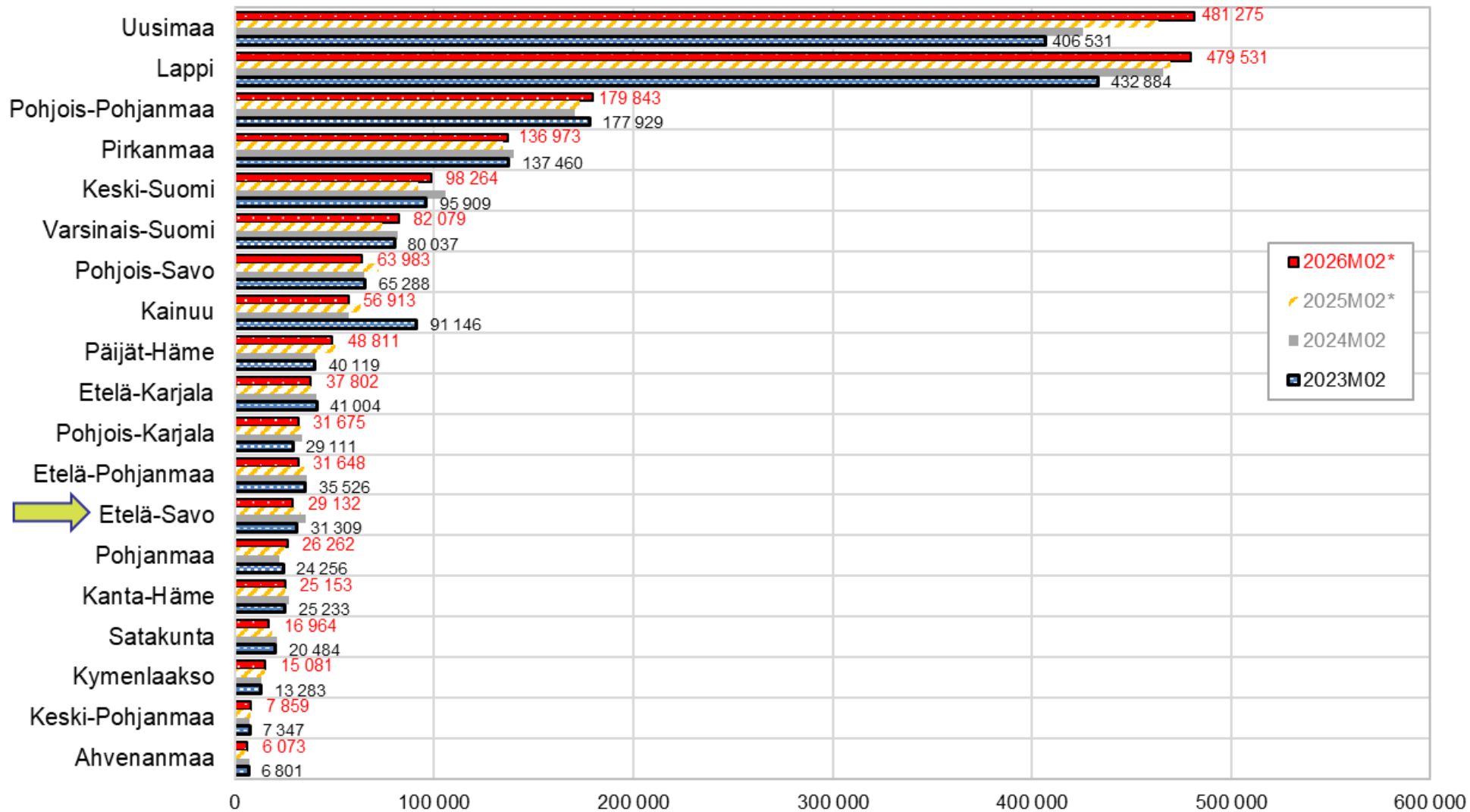
Matkailijat määritellään ulkomaisiksi matkailijoiksi asuinmaan, ei kansalaisuuden mukaan.



**Etelä-Savon  
maakuntaliitto**

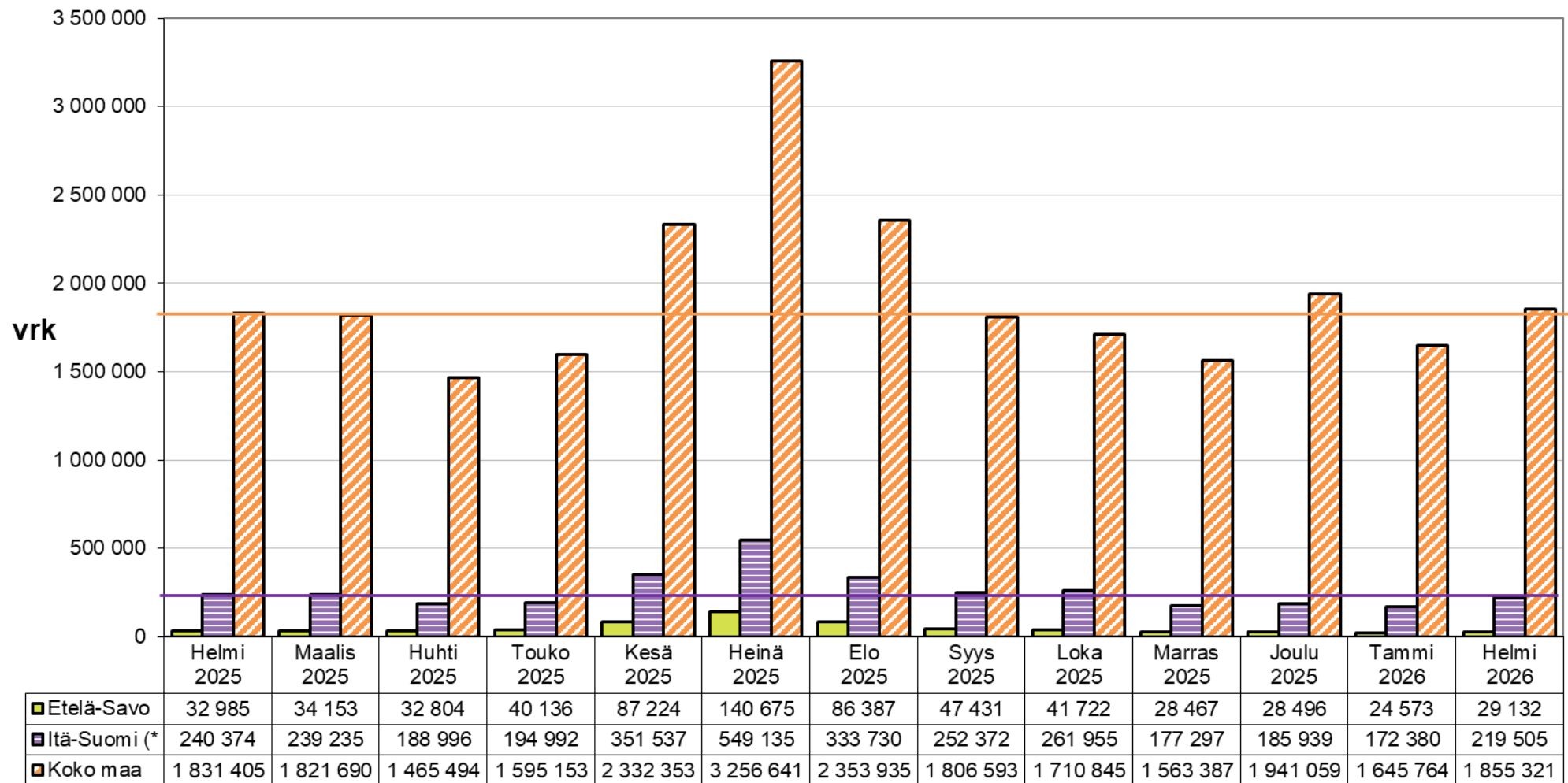
päivitetty: 9.4.2026 / jk

# Rekisteröidyt yöpymiset maakunnittain helmikuussa vuosina 2023 - 2026\*



Lähde: Tilastokeskus, Majoitustilasto, \*ennakkotietoja

# Rekisteröidyt yöpymisvuorokaudet kuukausittain 02/2025\* - 02/2026\*



(\* Itä-Suomi: Etelä-Savo, Pohjois-Savo, Pohjois-Karjala, Kainuu + Etelä-Karjala)

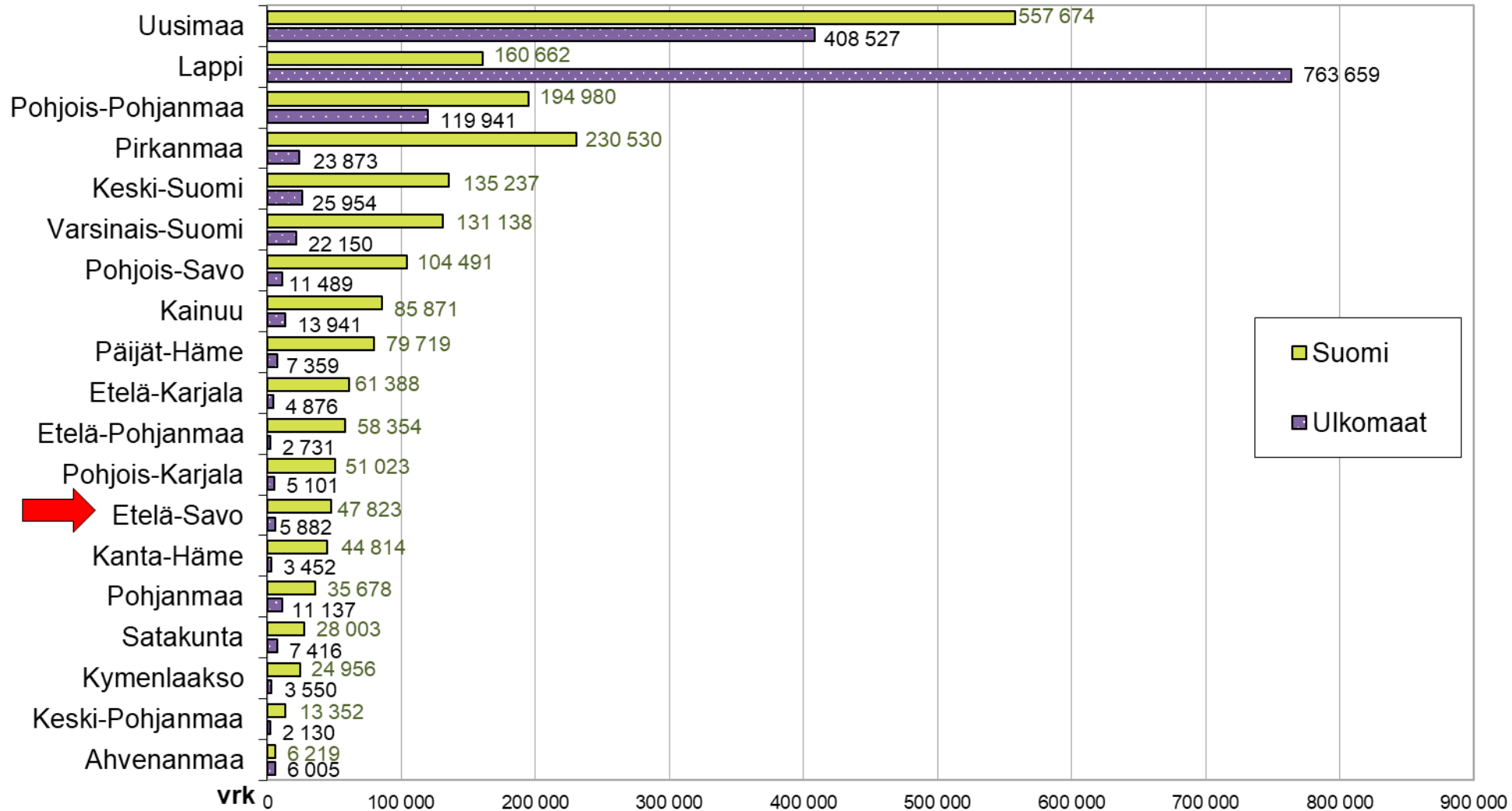
Sisältää kaikki majoitusliikkeet joissa on vähintään 20 vuodepaikkaa tai sähköpistokkeella varustettua matkailuvaunupaikkaa.



**Etelä-Savon  
maakuntaliitto**

päivitetty: 9.4.2026 / jk

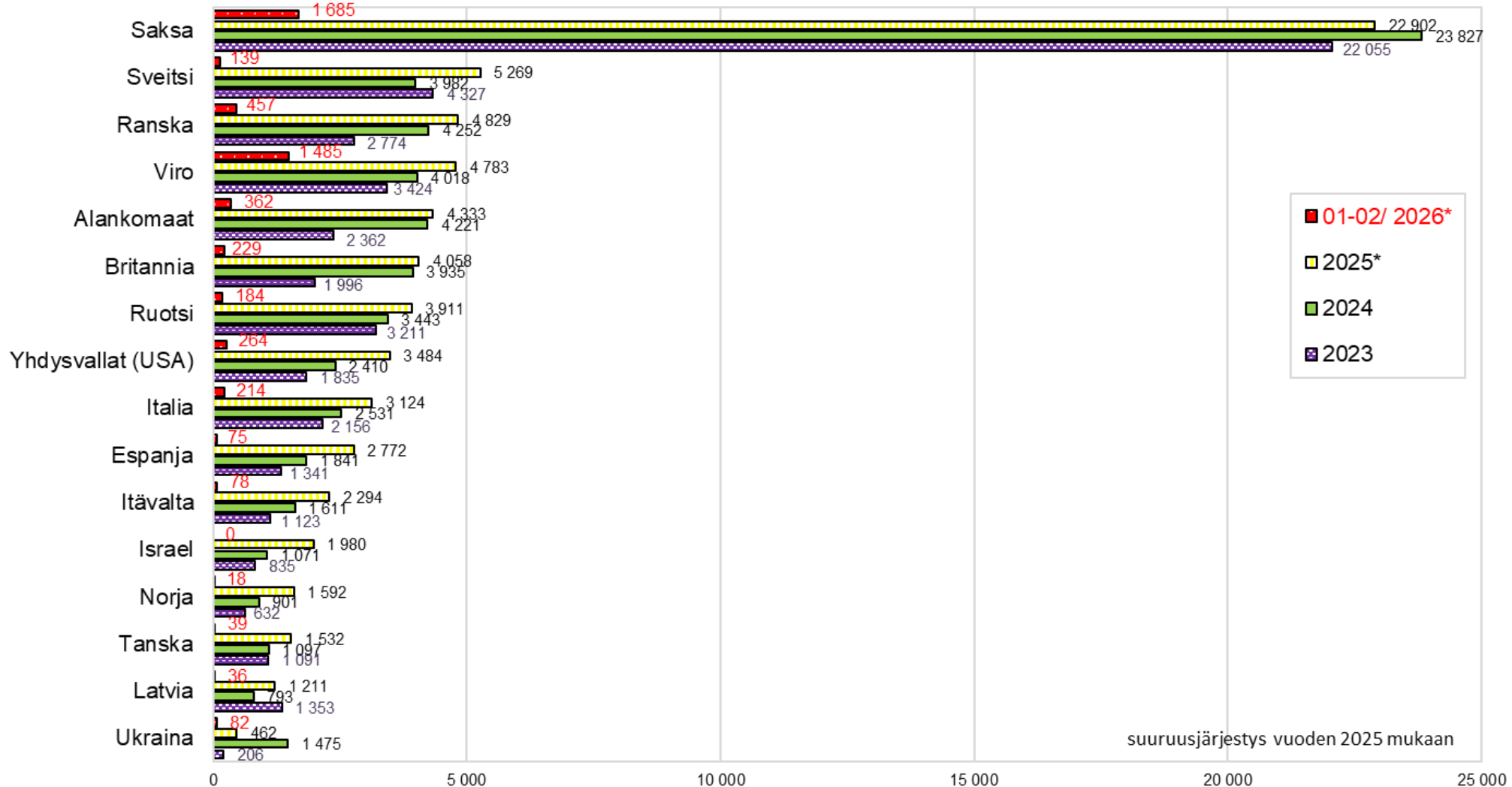
# Matkailijoiden rekisteröidyt yöpymisvuorokaudet maakunnittain 01-02/2026\*, suomalaiset ja ulkomaalaiset



Lähde: Tilastokeskus, Majoitustilasto, \*ennakkotietoja

Matkailijat määritellään ulkomaisiksi matkailijoiksi asuinmaan, ei kansalaisuuden mukaan.

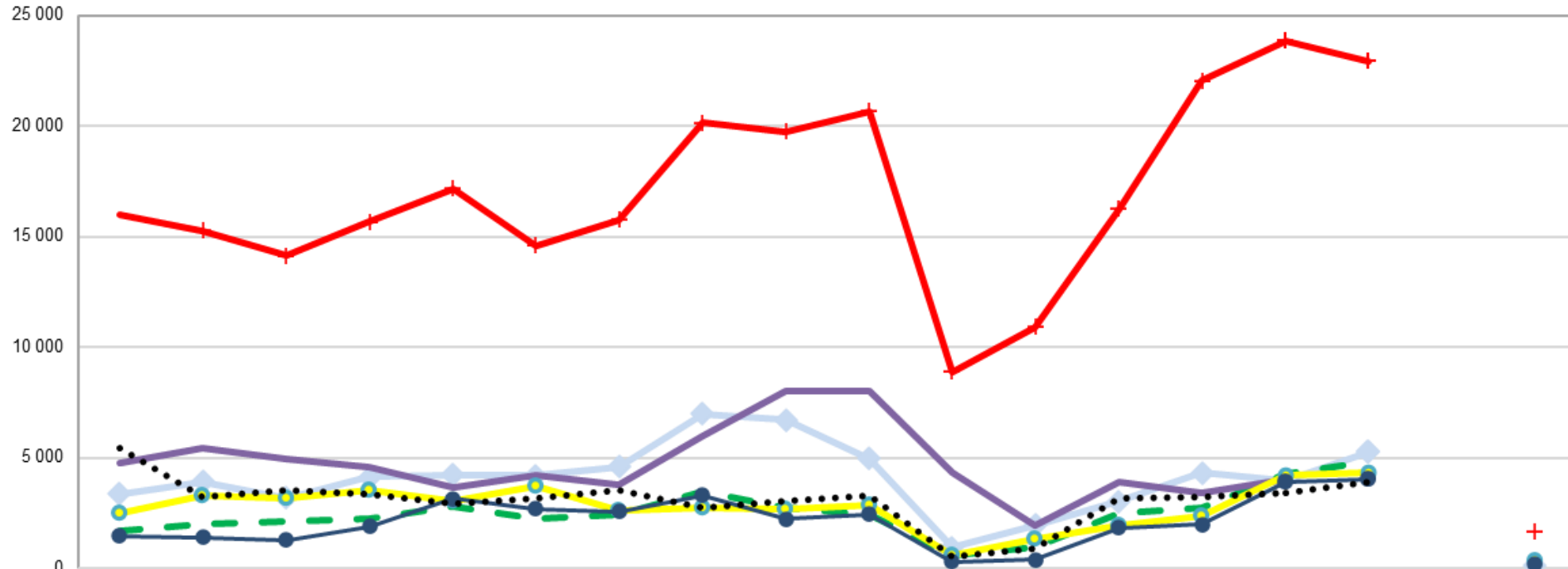
# Ulkomaalaisten rekisteröidyt yöpymisvuorokaudet asuinmaittain eräistä maista Etelä-Savossa vuosina 2023-2025\* sekä 01-02/2026\*



Lähde: Tilastokeskus, Majoitustilasto, \*ennakkotietoja

Matkailijat määritellään ulkomaisiksi matkailijoiksi asuinmaan, ei kansalaisuuden mukaan.

# Ulkomaalaisten rekisteröidyt yöpymisvuorokaudet asuinmaittain eräistä maista Etelä-Savossa vuosina 2010-2025\* sekä 01-02/2026\* (TOP 7 / 2025\*)



	2010	2011	2012	2013	2014	2015	2016	2017	2018	2019	2020	2021	2022	2023	2024	2025*	01-02 / 2026*
<span style="color: red;">—+</span> Saksa	15 971	15 256	14 141	15 669	17 161	14 597	15 765	20 127	19 744	20 653	8 890	10 911	16 239	22 055	23 827	22 902	1 685
<span style="color: lightblue;">—◆</span> Sveitsi	3 365	3 919	3 177	4 149	4 229	4 214	4 599	6 995	6 705	4 956	938	1 957	3 039	4 327	3 982	5 269	139
<span style="color: green;">—■</span> Ranska	1 710	2 007	2 163	2 245	2 798	2 239	2 424	3 467	2 747	2 412	583	984	2 513	2 774	4 252	4 829	457
<span style="color: purple;">—■</span> Viro	4 782	5 424	4 966	4 598	3 685	4 212	3 781	6 013	8 033	8 049	4 370	1 968	3 896	3 424	4 018	4 783	1 485
<span style="color: yellow;">—○</span> Alankomaat	2 498	3 311	3 186	3 571	3 071	3 733	2 614	2 726	2 690	2 888	607	1 310	1 954	2 362	4 221	4 333	362
<span style="color: darkblue;">—●</span> Britannia	1 481	1 408	1 294	1 898	3 151	2 713	2 585	3 313	2 246	2 456	306	401	1 830	1 996	3 935	4 058	229
<span style="color: black;">●●●●●</span> Ruotsi	5 456	3 232	3 535	3 360	2 902	3 189	3 532	2 769	3 044	3 322	565	904	3 188	3 211	3 443	3 911	184

Lähde: Tilastokeskus, Majoitustilasto, \*ennakkotietoja

Matkailijat määritellään ulkomaisiksi matkailijoiksi asuinmaan, ei kansalaisuuden mukaan.



**Etelä-Savon  
maakuntaliitto**

päivitetty: 9.4.2026 / jk