

Majoitustilasto 1.1. - 31.3.2026*

Matkailijoiden rekisteröidyt yöpymisvuorokaudet Etelä-Savossa

Noin 27 700 rekisteröityä yöpymistä maaliskuussa*

Etelä-Savossa kirjattiin vuoden 2026 maaliskuussa 27 680 rekisteröityä yöpymistä (muutos -22,3 % edellisen vuoden maaliskuusta), joista kotimaisia oli 24 532 (-27,4 %) ja ulkomaalaisten tekemiä 3 148 yötä (+69,4 %).

Eniten ulkomaalaisten rekisteröityjä yöpymisiä kirjattiin maaliskuussa matkailijoille, jotka saapuivat Virosta (811 yötä), Saksasta (794 yötä), Yhdysvalloista (290 yötä) ja Alankomaista (195 yötä).

Vapaa-ajan matkailijoiden yöpymisiä oli Etelä-Savossa maaliskuussa 55,9 prosenttia, ja he viettivät 15 473 yötä (-34,0 %). Työmatkailijoiden yöpymisiä oli 44,1 prosenttia, ja he viettivät Etelä-Savossa 12 207 yötä (+0,1 %).

Majoitusliikkeiden huonekäyttöaste maaliskuussa 2026 oli Etelä-Savossa 26,7 % ja koko maassa 50,6 %. Huoneen keskihinta oli maaliskuussa Etelä-Savossa 113,79 ja koko maassa 132,57 euroa.

Tammi-maaliskuussa* noin 82 400 rekisteröityä yöpymistä

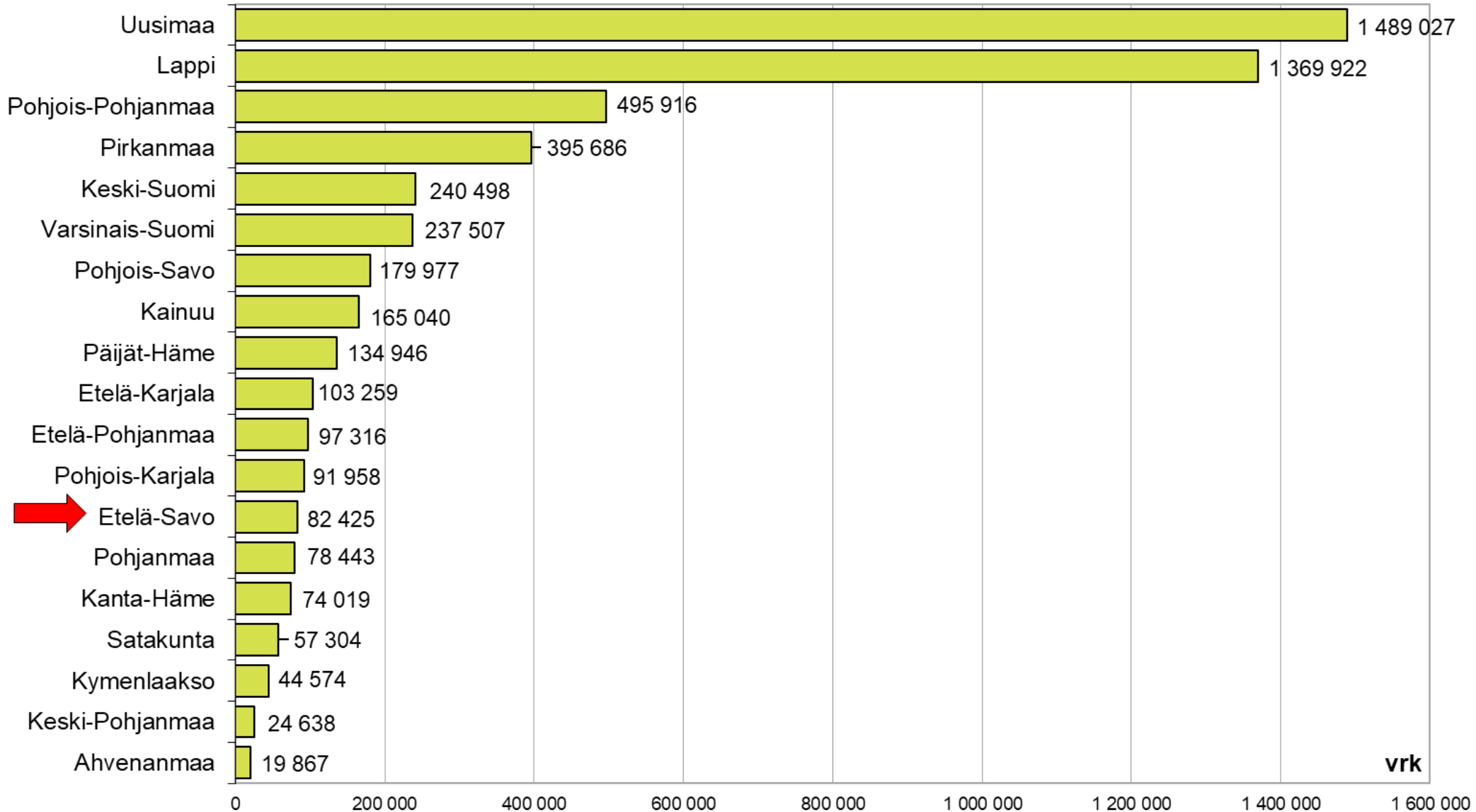
Tammi-maaliskuussa 2026* yhteensä kirjattiin Etelä-Savossa 82 425 rekisteröityä yöpymistä (muutos -18,2 % edellisen vuoden vastaavasta ajasta), joista kotimaisia yöpymisiä oli 73 198 (-22,2 %) ja ulkomaalaisten tekemiä 9 227 (+38,5 %).

Rekisteröidyt majoitustilastot sisältävät rekisteröityjen majoitusliikkeiden, eli hotellien, motellien, matkustajakotien, retkeilymajojen, lomakylien ja leirintäalueiden tilastot. Liikkeet, joissa on alle 20 vuodepaikkaa tai sähköliitännästä varustettua matkailuvaunupaikkaa, eivät kuulu tilastoinnin piiriin.

Matkailijat määritellään ulkomaisiksi matkailijoiksi asuinmaan, ei kansalaisuuden mukaan.

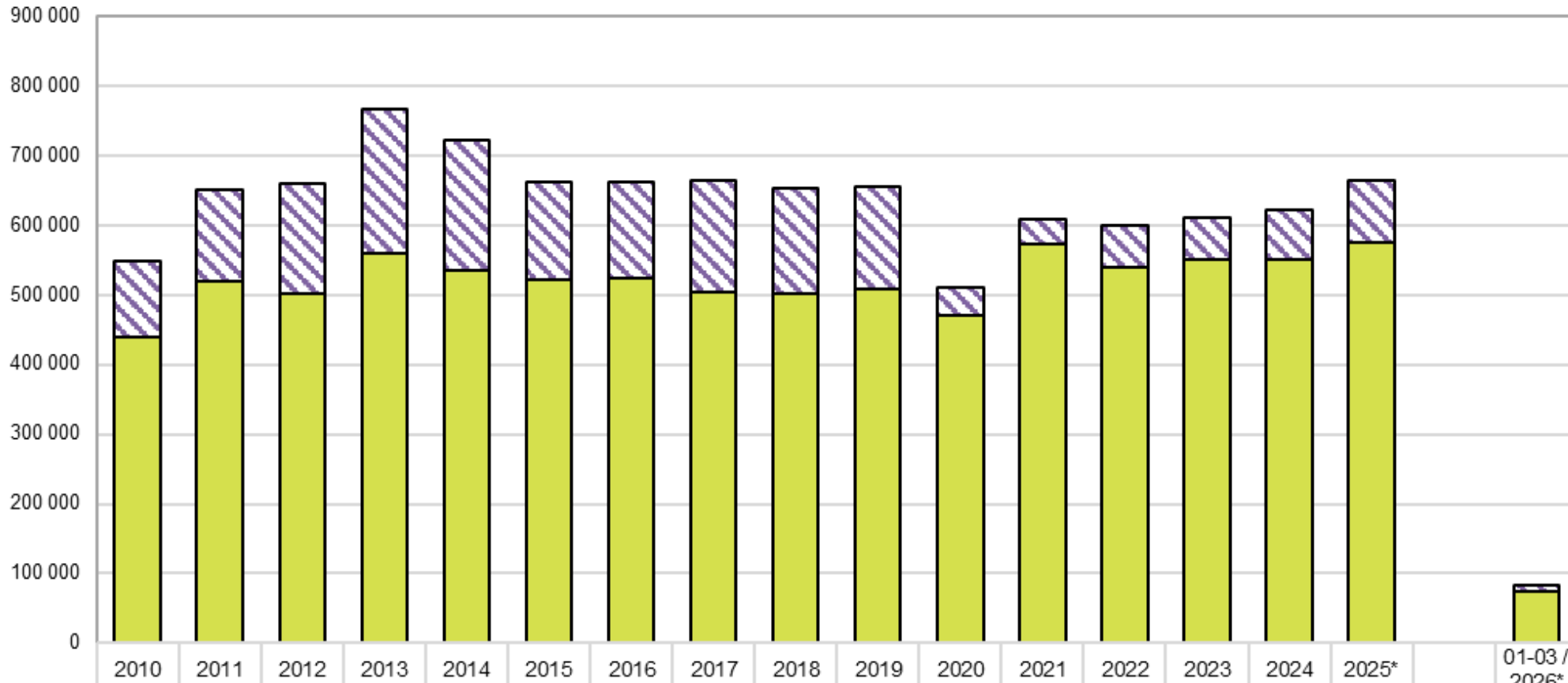
Lähde: Tilastokeskus, Majoitustilasto, *ennakkotietoja

Matkailijoiden rekisteröidyt yöpymisvuorokaudet maakunnittain 01-03/2026*



Lähde: Tilastokeskus, Majoitustilasto, *ennakkotietoja

Matkailijoiden rekisteröidyt yöpymisvuorokaudet Etelä-Savossa vuosina 2010-2025* sekä 01-03/2026*



	2010	2011	2012	2013	2014	2015	2016	2017	2018	2019	2020	2021	2022	2023	2024	2025*	01-03 / 2026*
■ Ulkomaiset	109 456	133 368	158 230	206 491	187 083	139 548	136 998	159 474	151 465	147 184	39 691	34 894	61 544	60 775	71 106	88 055	9 227
■ Kotimaiset	439 581	518 733	500 871	560 232	535 783	521 629	524 653	504 650	500 942	509 156	470 731	573 087	538 783	551 018	550 294	575 437	73 198
Yhteensä	549 037	652 101	659 101	766 723	722 866	661 177	661 651	664 124	652 407	656 340	510 422	607 981	600 327	611 793	621 400	663 492	82 425

Lähde: Tilastokeskus, Majoitustilasto, *ennakkotietoja

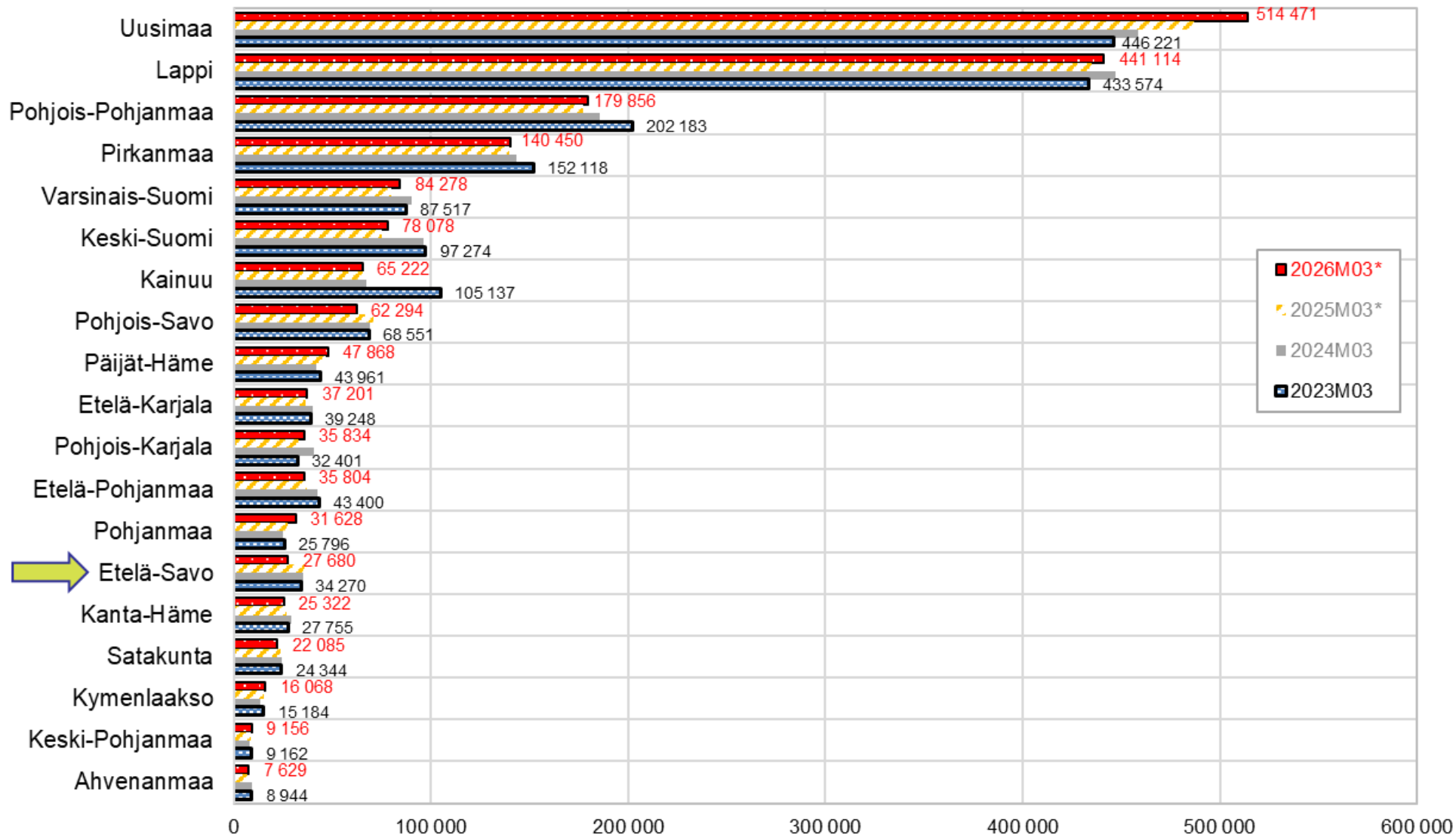
Matkailijat määritellään ulkomaisiksi matkailijoiksi asuinmaan, ei kansalaisuuden mukaan.



**Etelä-Savon
maakuntaliitto**

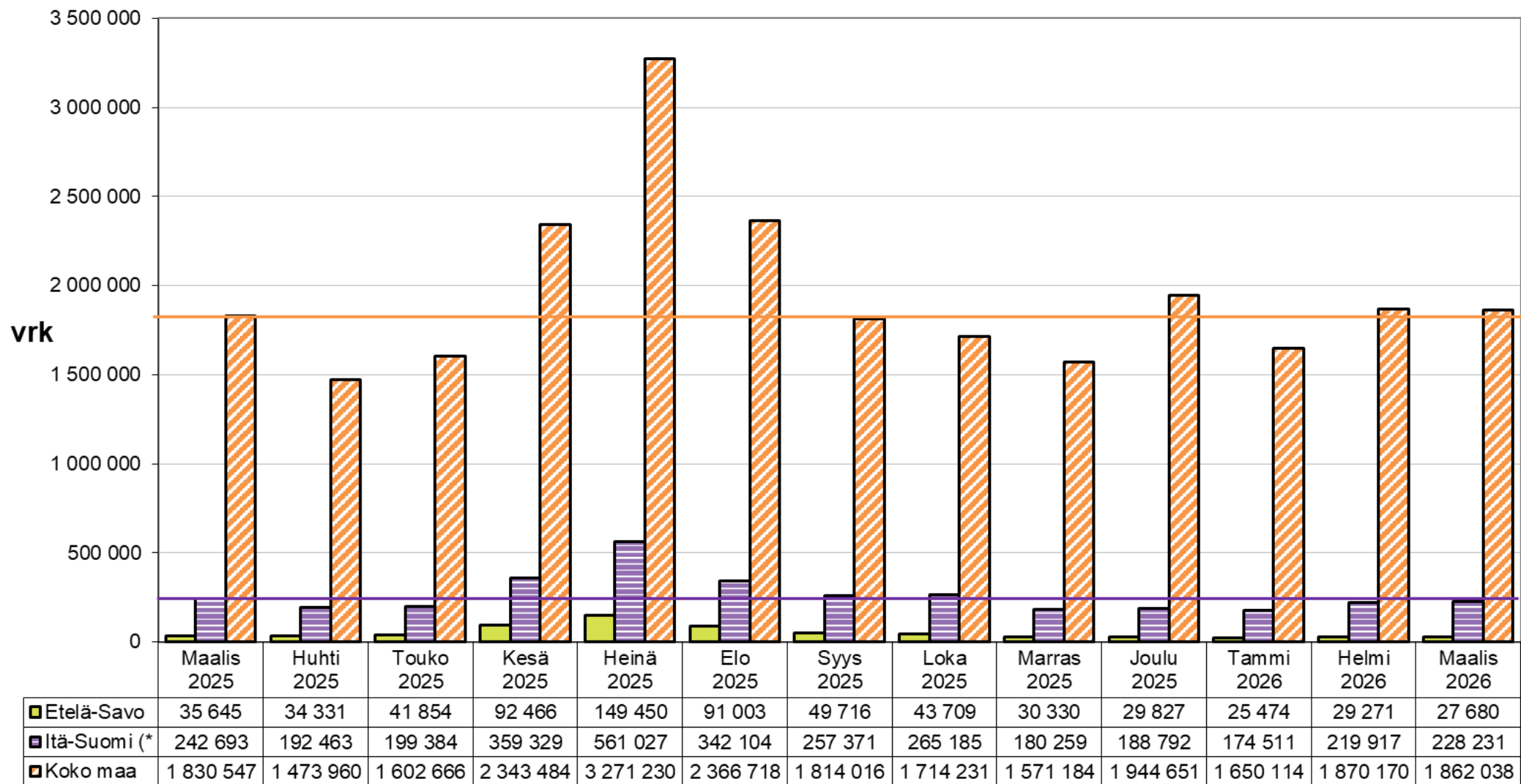
päivitetty: 29.4.2026 / jk

Rekisteröidyt yöpymiset maakunnittain maaliskuussa vuosina 2023 - 2026*



Lähde: Tilastokeskus, Majoitustilasto, *ennakkotietoja

Rekisteröidyt yöpymisvuorokaudet kuukausittain 03/2025* - 03/2026*

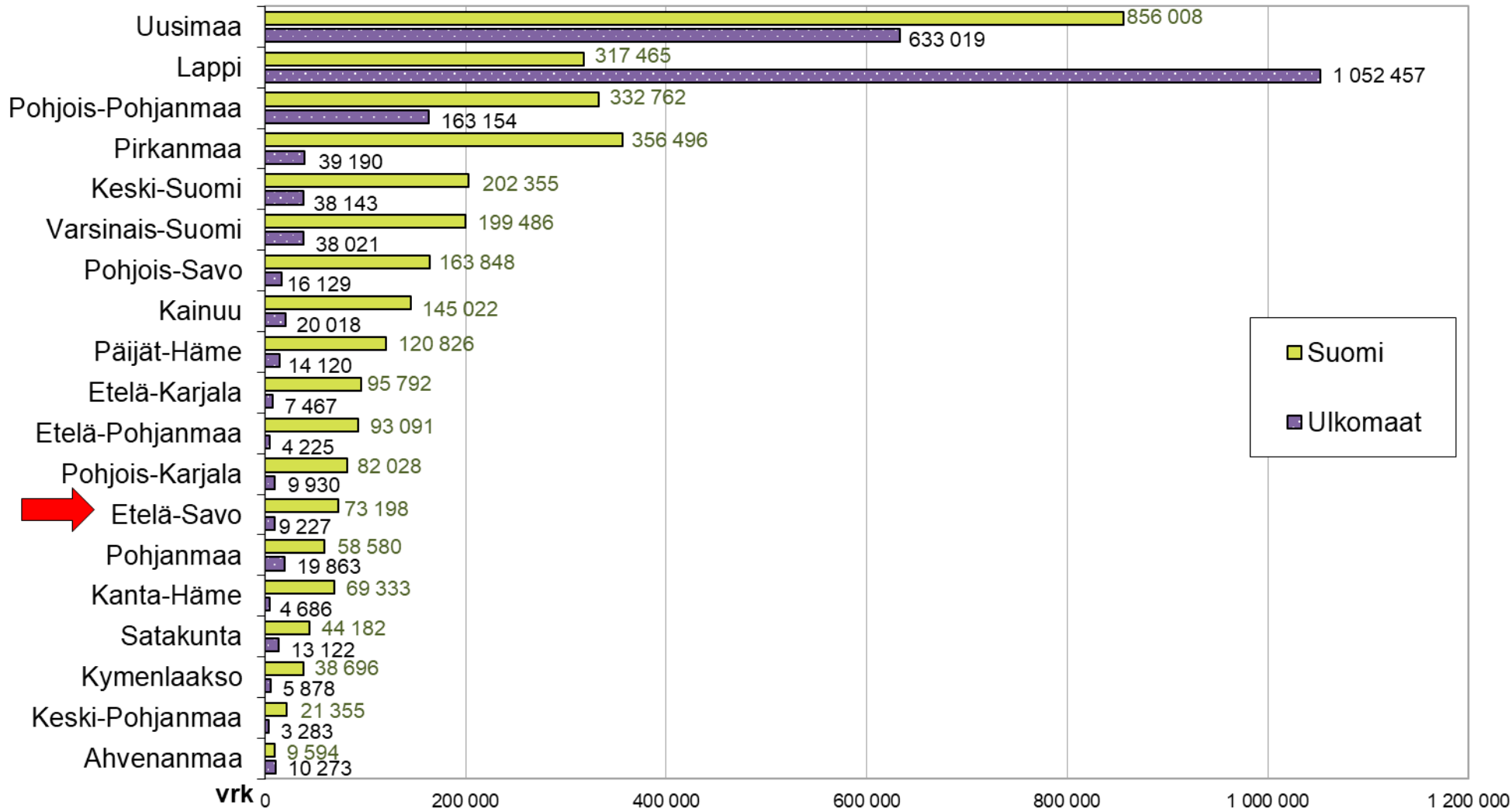


(* Itä-Suomi: Etelä-Savo, Pohjois-Savo, Pohjois-Karjala, Kainuu + Etelä-Karjala)

Sisältää kaikki majoitusliikkeet joissa on vähintään 20 vuodepaikkaa tai sähköpistokkeella varustettua matkailuvaunupaikkaa.



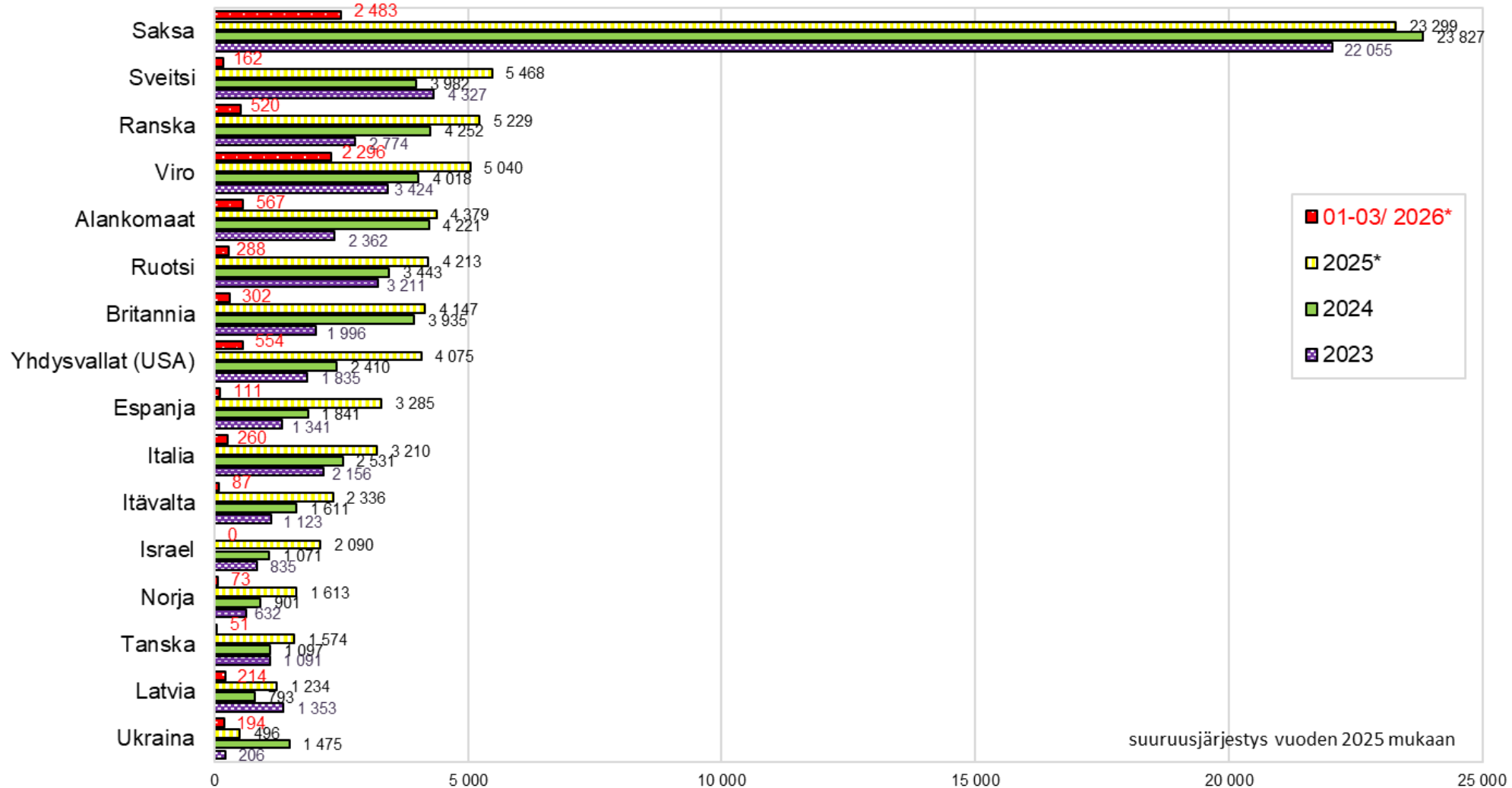
Matkailijoiden rekisteröidyt yöpymisvuorokaudet maakunnittain 01-03/2026*, suomalaiset ja ulkomaalaiset



Lähde: Tilastokeskus, Majoitustilasto, *ennakkotietoja

Matkailijat määritellään ulkomaisiksi matkailijoiksi asuinmaan, ei kansalaisuuden mukaan.

Ulkomaalaisten rekisteröidyt yöpymisvuorokaudet asuinmaittain eräistä maista Etelä-Savossa vuosina 2023-2025* sekä 01-03/2026*

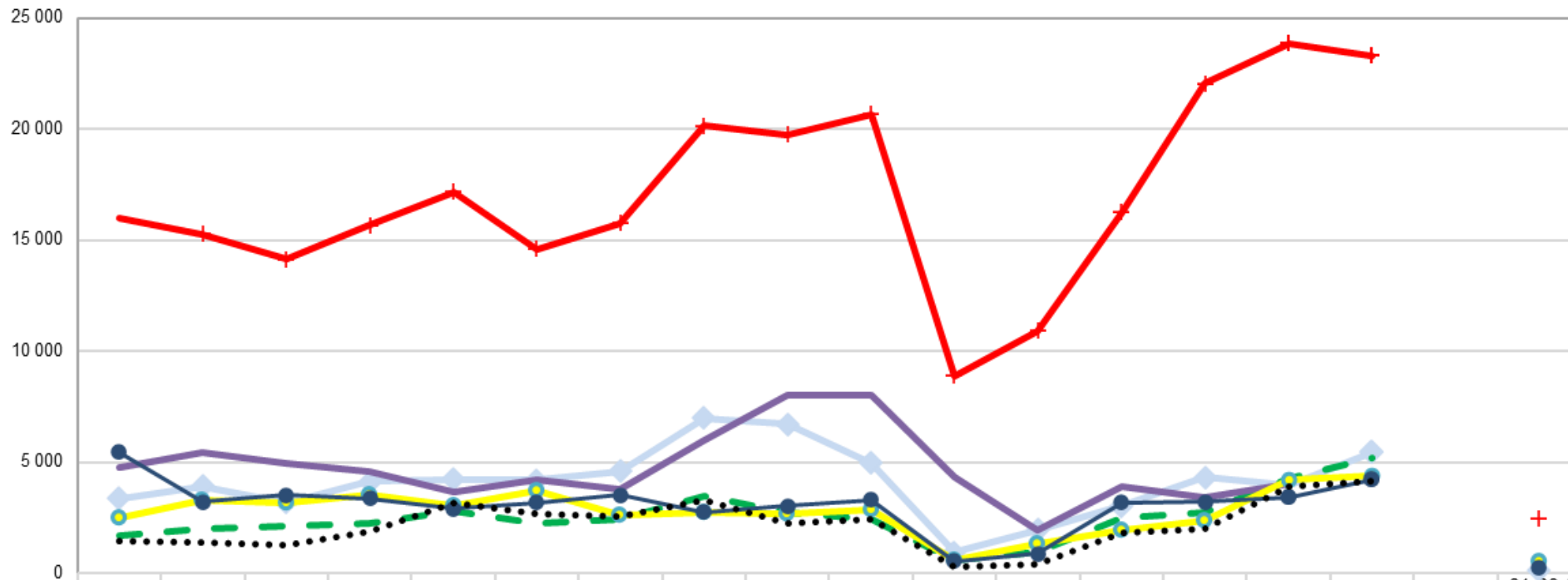


suuruusjärjestys vuoden 2025 mukaan

Lähde: Tilastokeskus, Majoitustilasto, *ennakkotietoja

Matkailijat määritellään ulkomaisiksi matkailijoiksi asuinmaan, ei kansalaisuuden mukaan.

Ulkomaalaisten rekisteröidyt yöpymisvuorokaudet asuinmaittain eräistä maista Etelä-Savossa vuosina 2010-2025* sekä 01-03/2026* (TOP 7 / 2025*)



	2010	2011	2012	2013	2014	2015	2016	2017	2018	2019	2020	2021	2022	2023	2024	2025*	01-03 / 2026*
—+ Saksa	15 971	15 256	14 141	15 669	17 161	14 597	15 765	20 127	19 744	20 653	8 890	10 911	16 239	22 055	23 827	23 299	2 483
—+ Sveitsi	3 365	3 919	3 177	4 149	4 229	4 214	4 599	6 995	6 705	4 956	938	1 957	3 039	4 327	3 982	5 468	162
— Ranska	1 710	2 007	2 163	2 245	2 798	2 239	2 424	3 467	2 747	2 412	583	984	2 513	2 774	4 252	5 229	520
— Viro	4 782	5 424	4 966	4 598	3 685	4 212	3 781	6 013	8 033	8 049	4 370	1 968	3 896	3 424	4 018	5 040	2 296
—○ Alankomaat	2 498	3 311	3 186	3 571	3 071	3 733	2 614	2 726	2 690	2 888	607	1 310	1 954	2 362	4 221	4 379	567
—● Ruotsi	5 456	3 232	3 535	3 360	2 902	3 189	3 532	2 769	3 044	3 322	565	904	3 188	3 211	3 443	4 213	288
●●●●● Britannia	1 481	1 408	1 294	1 898	3 151	2 713	2 585	3 313	2 246	2 456	306	401	1 830	1 996	3 935	4 147	302

Lähde: Tilastokeskus, Majoitustilasto, *ennakkotietoja

Matkailijat määritellään ulkomaisiksi matkailijoiksi asuinmaan, ei kansalaisuuden mukaan.



**Etelä-Savon
maakuntaliitto**

päivitetty: 29.4.2026 / jk