

Majoitustilasto 1.1. - 31.12.2022

Etelä-Savo: Matkailu pähkinänkuoressa

Rekisteröidyt majoitusliikkeet. Kaikki muutokset ovat suhteessa samaan ajankohtaan vuotta aiemmin.



Yöpymiset (joulukuu 2022)

★ 29 400 ▲ 10 %
 + 27 800 ▲ 12 %
 🌍 1 600 ▼ 7 %

Top 3:

Saksa	420	▼ 34 %
Viro	350	▲ 60 %
Venäjä	174	▼ 1 %



Saapuneet (joulukuu 2022)

★ 14 500 ▼ 14 %
 + 14 000 ▼ 13 %
 🌍 460 ▼ 28 %

Top 3:

Saksa	91	▼ 37 %
Viro	62	▼ 37 %
Venäjä	38	▼ 73 %



Majoitusmyynti (joulukuu 2022)

★ 1,7 milj. € ▲ 20 %

Keskihinnat:

Yöpyminen	58,80 €	▲ 4,60 €
Huone	105,70 €	▲ 9,10 €
RevPAR	33,90 €	▲ 4,30 €



Kapasiteetti (joulukuu 2022)

🏢 59 ▼ 3 %
 🏠 1 700 ▼ 1 %
 🚗 4 900 ▼ 3 %



Käyttöaste (joulukuu 2022)

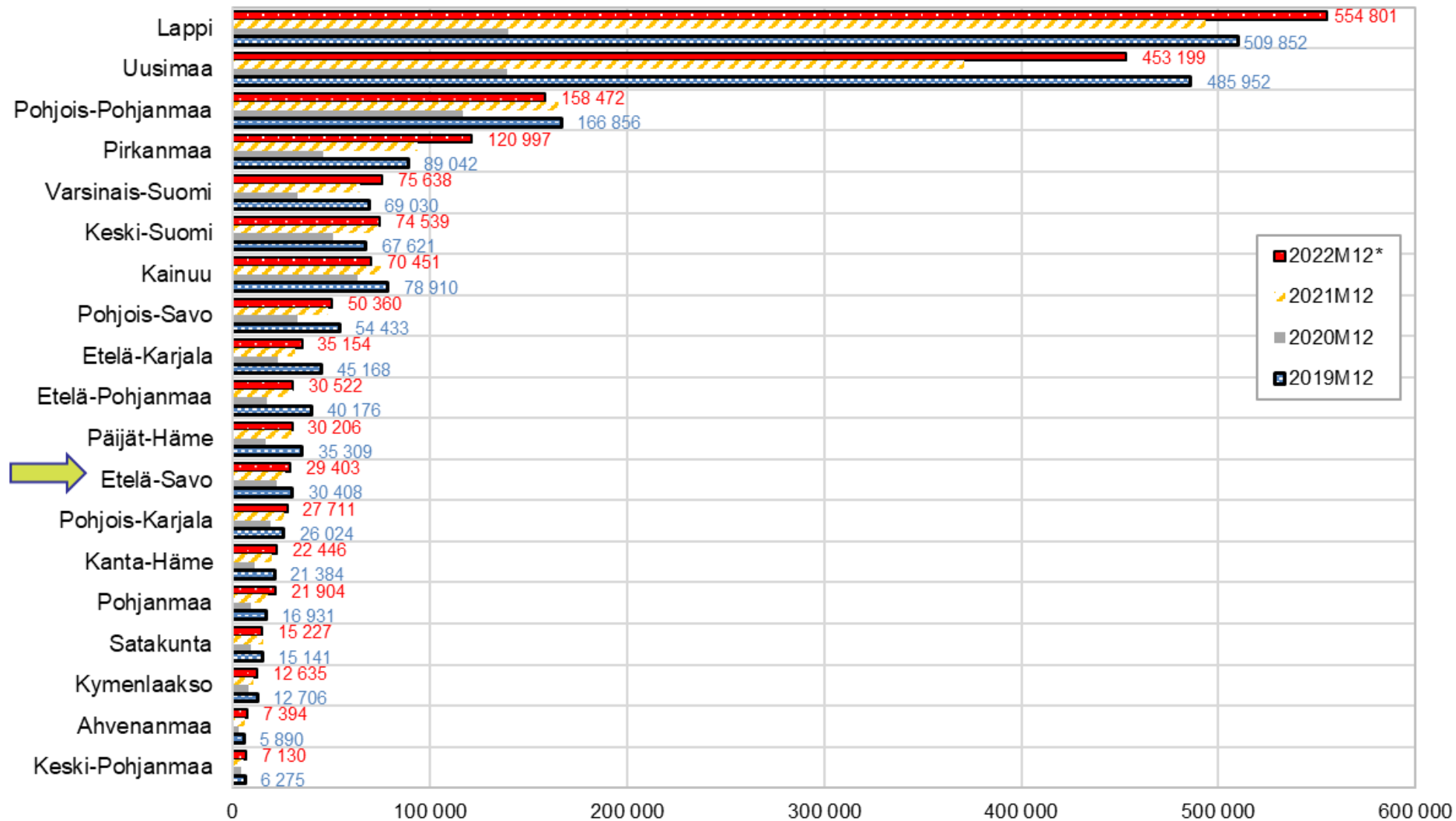
🏠 32 % ▲ 5 %
 🚗 21 % ▲ 16 %



Sää (marraskuu 2022)

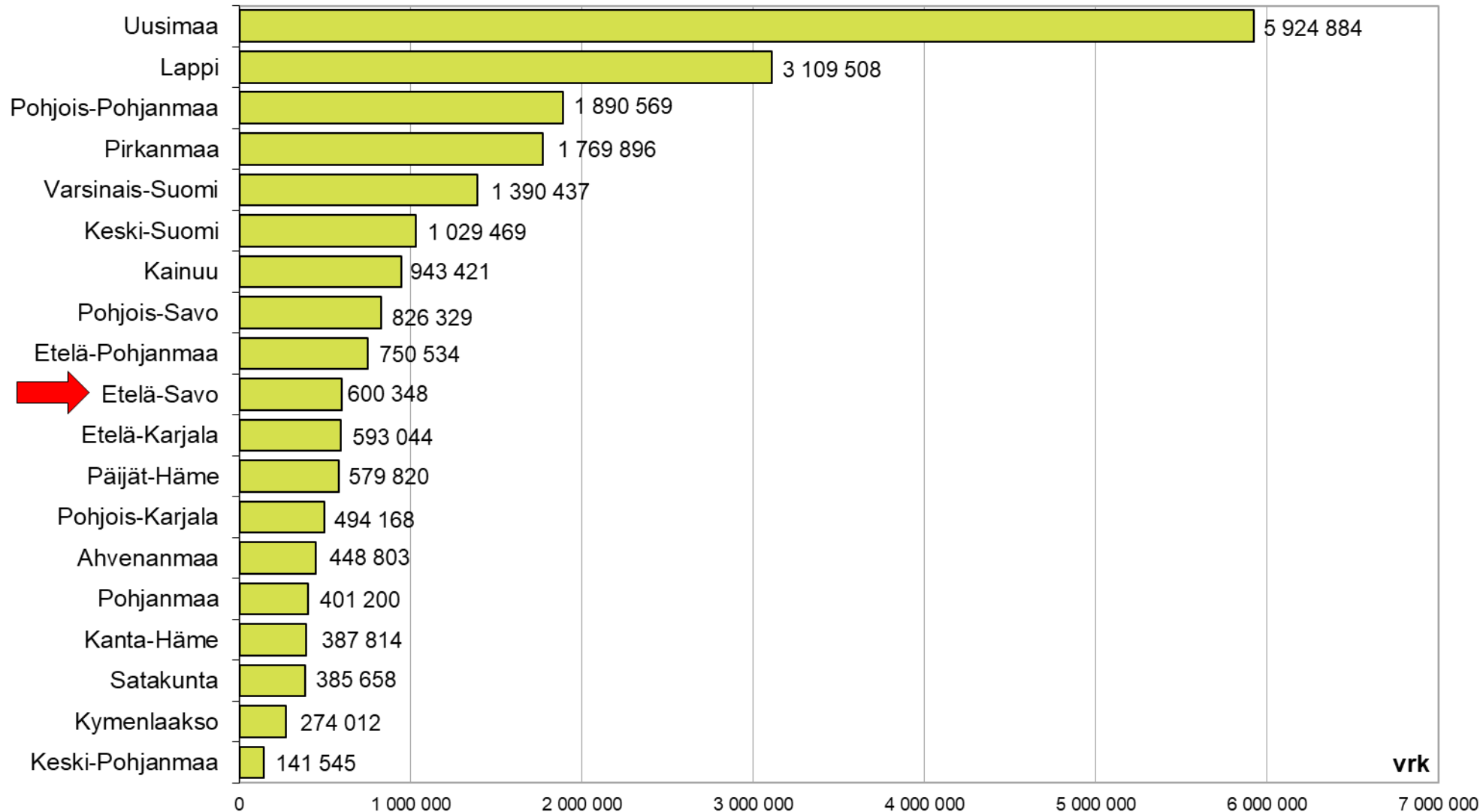
🌡️ 0,4 °C ▲ 0,2 °C
 🌧️ 45 mm ▼ 8 mm

Rekisteröidyt yöpymiset maakunnittain joulukuussa vuosina 2019 - 2022*

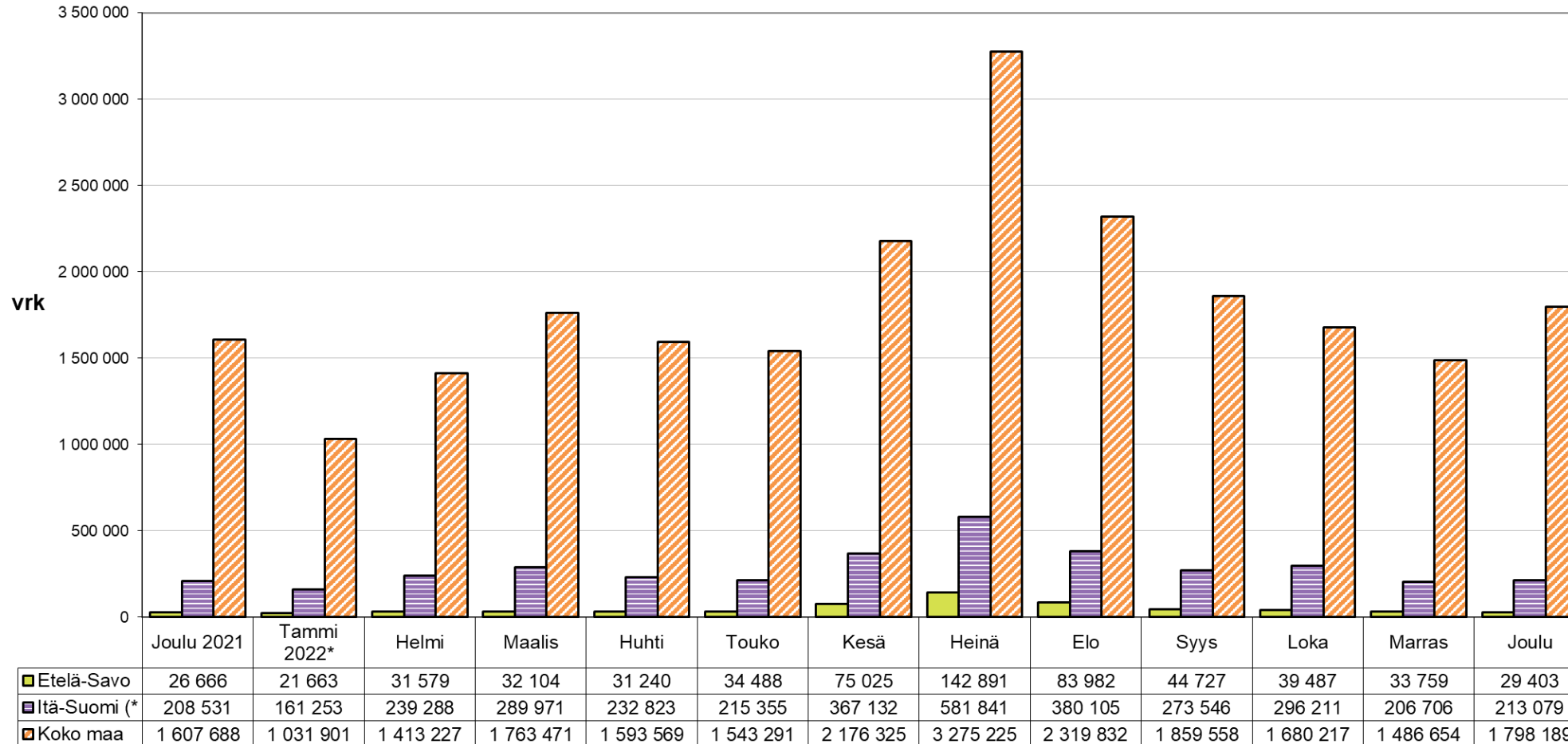


Lähde: Tilastokeskus, Majoitustilasto , *ennakkotiedot

Matkailijoiden rekisteröidyt yöpymisvuorokaudet maakunnittain 01-12/2022*

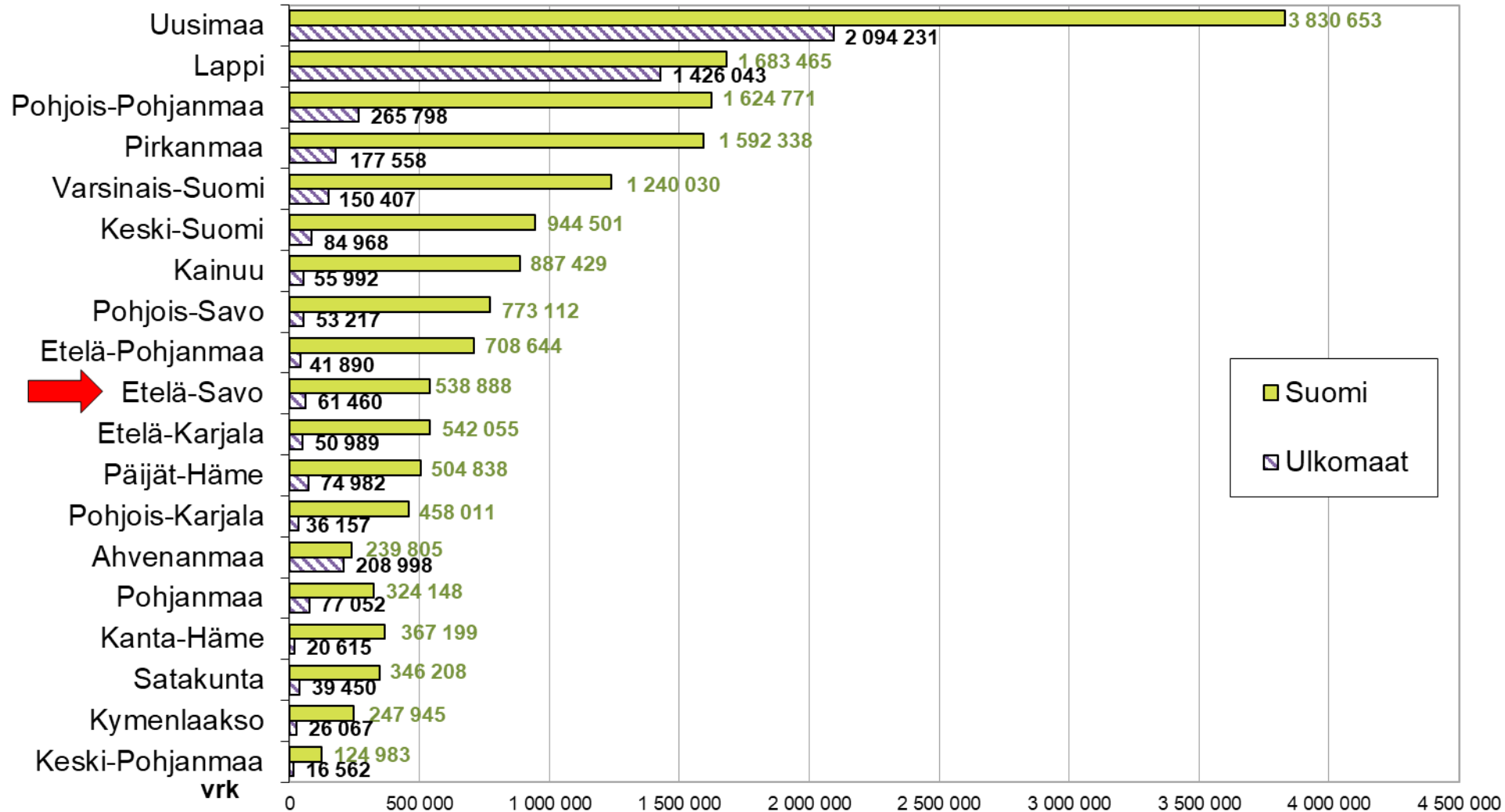


Rekisteröidyt yöpymisvuorokaudet kuukausittain 12/2021 - 12/2022*



(* Itä-Suomi: Etelä-Savo, Pohjois-Savo, Pohjois-Karjala, Kainuu + Etelä-Karjala
Sisältää kaikki majoitusliikkeet joissa on vähintään 20 vuodepaikkaa tai sähköpistokkeella varustettua matkailuvaunupaikkaa.

Matkailijoiden rekisteröidyt yöpymisvuorokaudet maakunnittain 01-12/2022*, suomalaiset ja ulkomaalaiset



Ulkomaalaisten rekisteröidyt yöpymisvuorokaudet lähtömaittain eräistä maista Etelä-Savossa 2019 - 2022*(tammi-joulukuu, ennakkotiedot)

