

Majoitustilasto 1.1. - 29.2.2024

Matkailijoiden rekisteröidyt yöpymisvuorokaudet Etelä-Savossa

Noin 35 800 rekisteröityä yöpymistä helmikuussa*

Etelä-Savossa kirjattiin vuoden 2024 helmikuussa 35 808 rekisteröityä yöpymistä (muutos +14,4 % edellisen vuoden helmikuusta), joista kotimaisia oli 32 638 (+11,3 %) ja ulkomaalaisten tekemiä 3 170 yötä (+59,5 %).

Eniten ulkomaalaisten rekisteröityjä yöpymisiä kirjattiin helmikuussa matkailijoille, jotka saapuivat Saksasta (1 343 yötä), Alankomaista (519 yötä) ja Ranskasta (509 yötä).

Vapaa-ajan matkailijat viettivät Etelä-Savossa 24 600 yötä (+29,4 %) ja työmatkailijat 11 208 yötä (-8,9 %).

Majoitusliikkeiden huonekäyttöaste helmikuussa 2024 oli Etelä-Savossa 38,7 %, kun se oli koko maassa 51,2 %. Huoneen keskihinta oli Etelä-Savossa 110,95 ja koko maassa 130,82 euroa.

Tammi-helmikuussa* noin 61 600 rekisteröityä yöpymistä

Tammi-helmikuussa 2024* yhteensä kirjattiin Etelä-Savossa 61 638 rekisteröityä yöpymistä (muutos +6,0 % edellisen vuoden vastaavasta ajasta), joista kotimaisia yöpymisiä oli 56 252 (+2,5 %) ja ulkomaalaisten tekemiä 5 386 (+65,0 %).

Rekisteröidyt majoitustilastot sisältävät rekisteröityjen majoitusliikkeiden, eli hotellien, motellien, matkustajakotien, retkeilymajojen, lomakyläiden ja leirintäalueiden tilastot. Liikkeet, joissa on alle 20 vuodepaikkaa tai sähköliitäntäpisteellä varustettua matkailuvaunupaikkaa, eivät kuulu tilastoinnin piiriin.

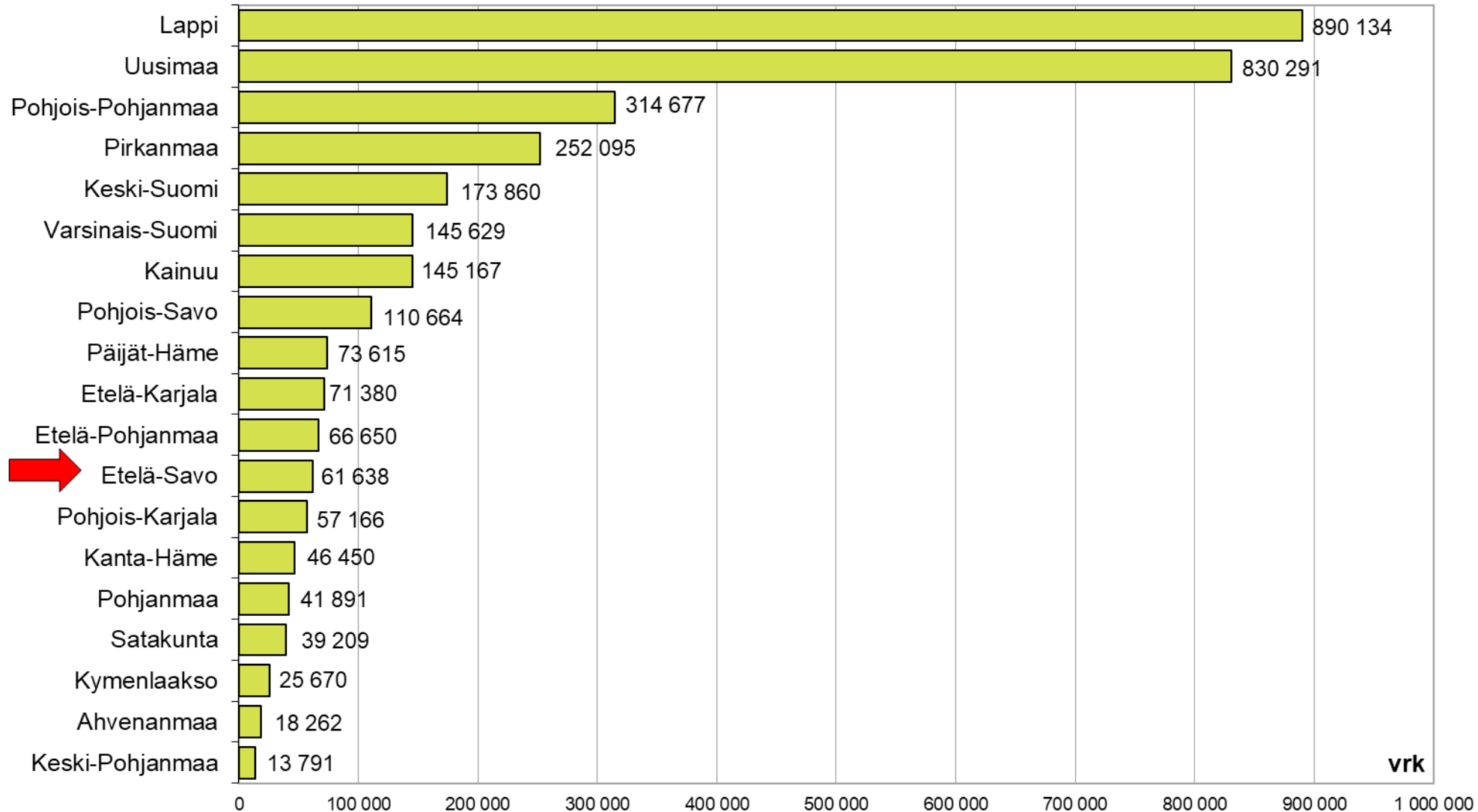
Lähde: Tilastokeskus, Majoitustilasto , *ennakkotiedot vuodelta 2023 ja vuodelta 2024



**Etelä-Savon
maakuntaliitto**

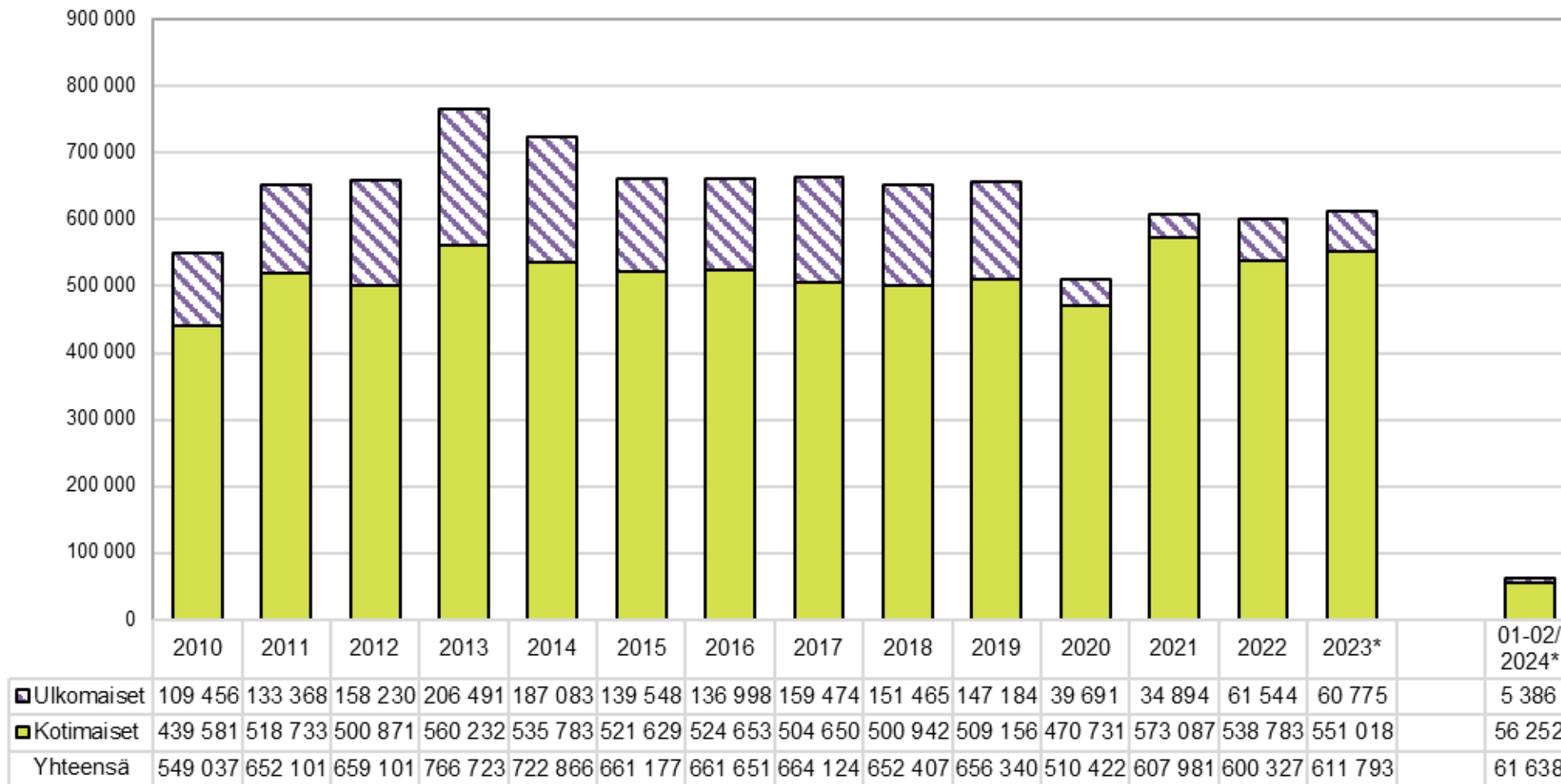
päivitetty: 28.3.2024 / jk

Matkailijoiden rekisteröidyt yöpymisvuorokaudet maakunnittain 01-02/2024*



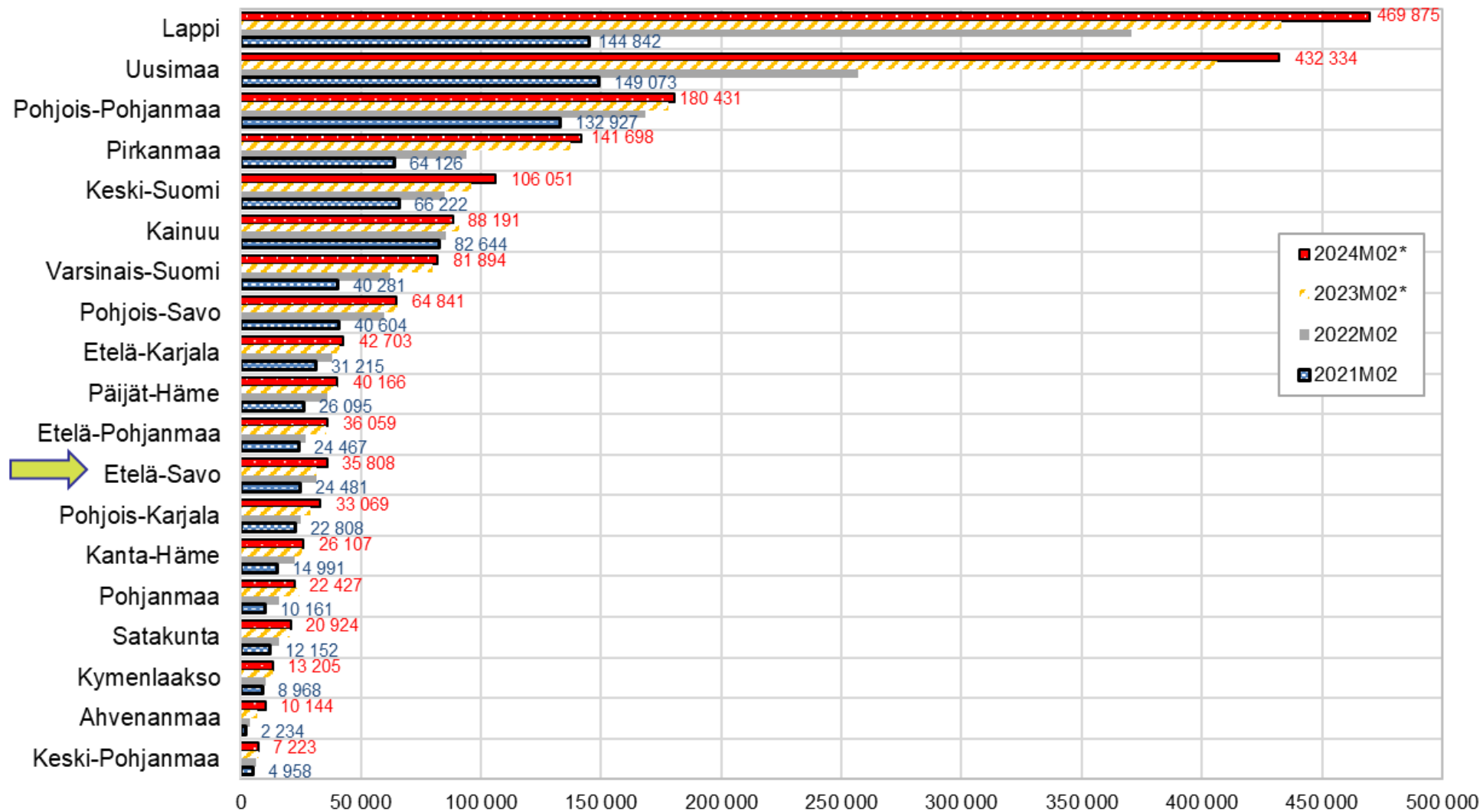
Lähde: Tilastokeskus, Majoitustilasto , *ennakkotiedot vuodelta 2024

Matkailijoiden rekisteröidyt yöpymisvuorokaudet Etelä-Savossa vuosina 2010-2023* sekä 01-02/2024*

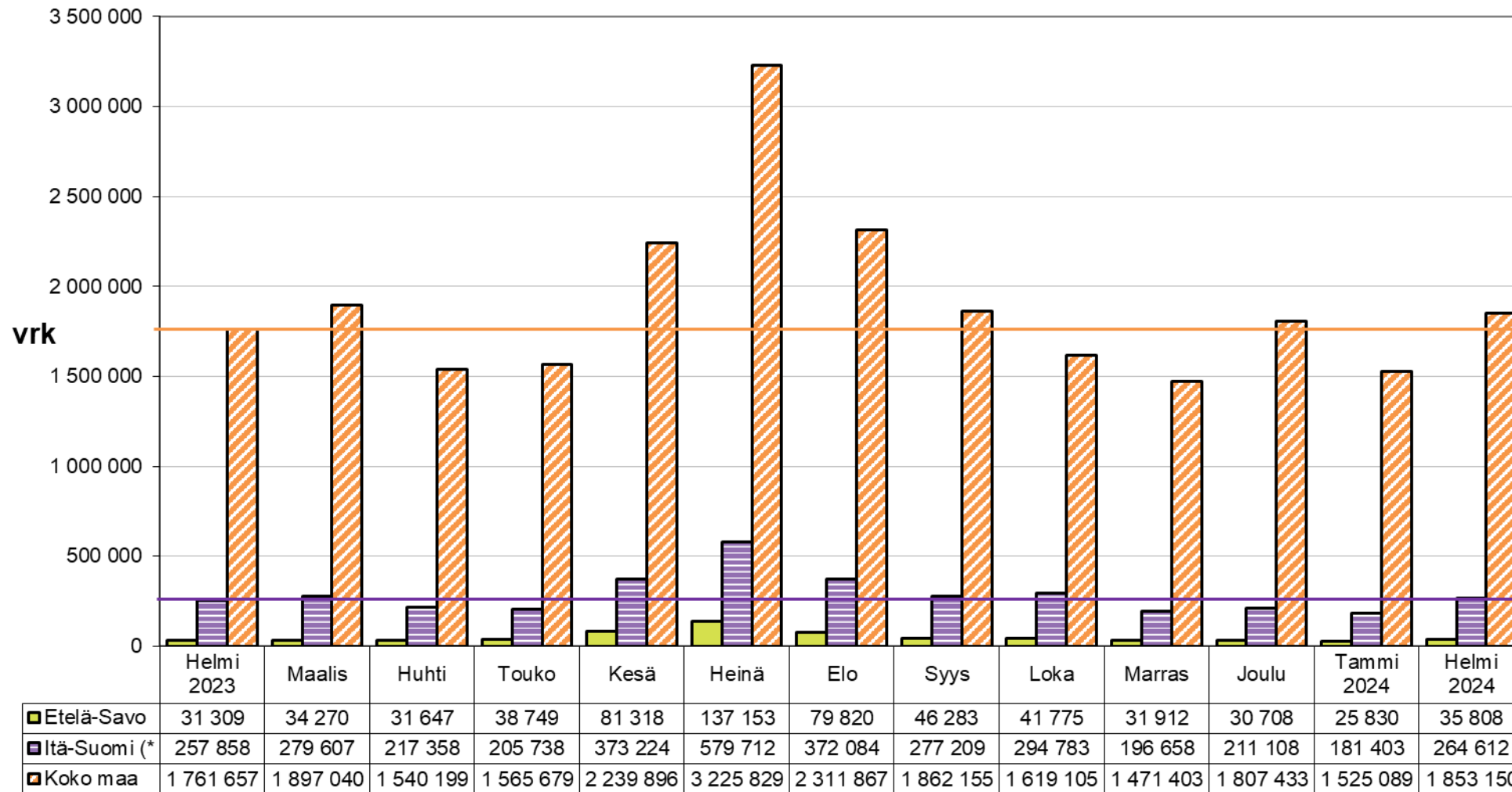


Lähde: Tilastokeskus, Majoitustilasto , *ennakkotiedot vuodelta 2023 ja vuodelta 2024

Rekisteröidyt yöpymiset maakunnittain helmikuussa vuosina 2021 - 2024*



Rekisteröidyt yöpymisvuorokaudet kuukausittain 02/2023* - 02/2024*



(* Itä-Suomi: Etelä-Savo, Pohjois-Savo, Pohjois-Karjala, Kainuu + Etelä-Karjala)

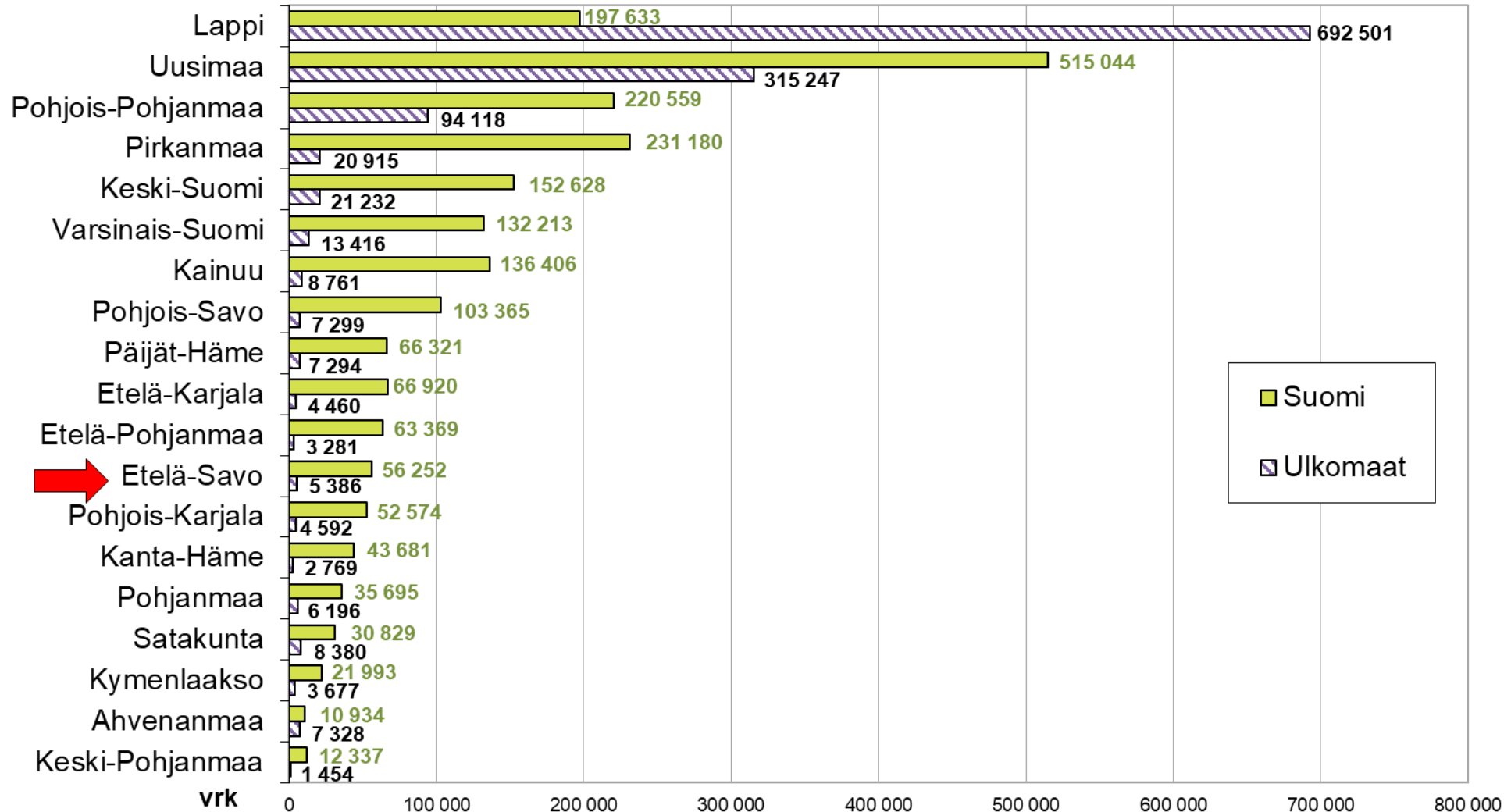
Sisältää kaikki majoitusliikkeet joissa on vähintään 20 vuodepaikkaa tai sähköpistokkeella varustettua matkailuvaunupaikkaa.



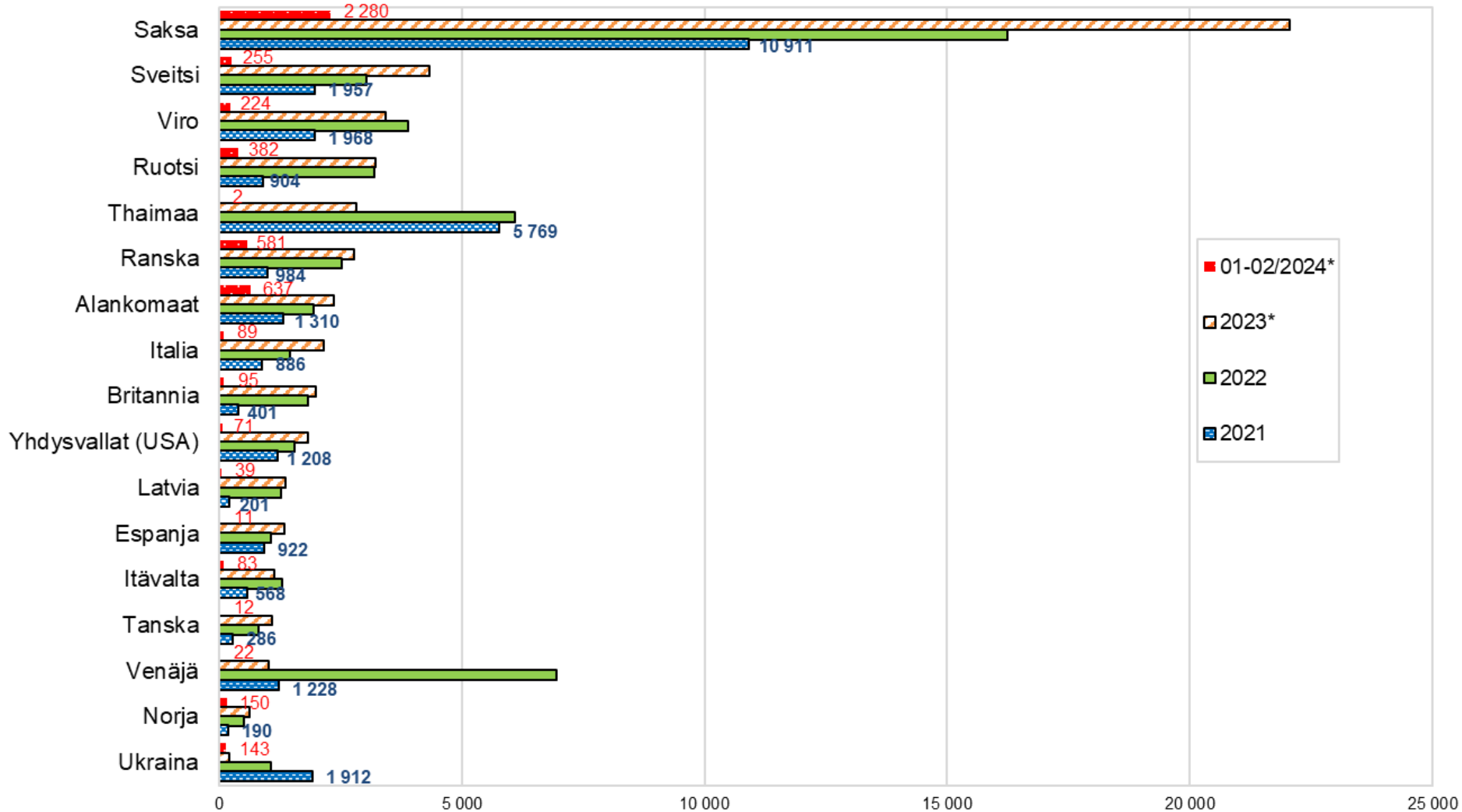
**Etelä-Savon
maakuntaliitto**

päivitetty: 28.3.2024 / jk

Matkailijoiden rekisteröidyt yöpymisvuorokaudet maakunnittain 01-02/2024*, suomalaiset ja ulkomaalaiset

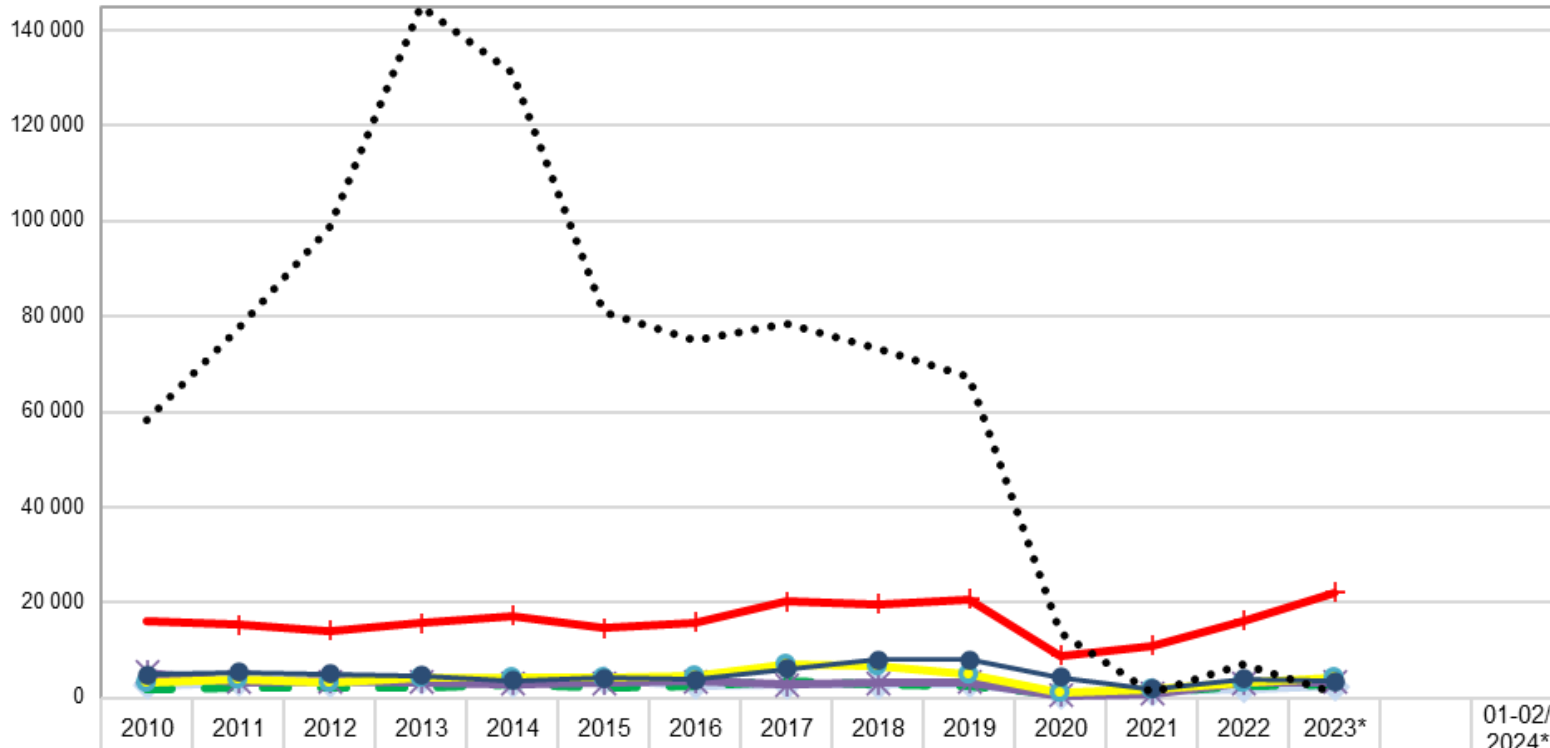


Ulkomaalaisten rekisteröidyt yöpymisvuorokaudet lähtömaittain eräistä maista Etelä-Savossa vuosina 2021-2023* sekä 01-02/2024*



Lähde: Tilastokeskus, Majoitustilasto , *ennakkotiedot vuodelta 2023 ja vuodelta 2024

Ulkomaalaisten rekisteröidyt yöpymisvuorokaudet lähtömaittain eräistä maista Etelä-Savossa vuosina 2010-2023* sekä 01-02/2024*



	2010	2011	2012	2013	2014	2015	2016	2017	2018	2019	2020	2021	2022	2023*	01-02/ 2024*
—+ Saksa	15 971	15 256	14 141	15 669	17 161	14 597	15 765	20 127	19 744	20 653	8 890	10 911	16 239	22 055	2 280
—◆ Alankomaat	2 498	3 311	3 186	3 571	3 071	3 733	2 614	2 726	2 690	2 888	607	1 310	1 954	2 362	637
—■ Ranska	1 710	2 007	2 163	2 245	2 798	2 239	2 424	3 467	2 747	2 412	583	984	2 513	2 774	581
—✱ Ruotsi	5 456	3 232	3 535	3 360	2 902	3 189	3 532	2 769	3 044	3 322	565	904	3 188	3 211	382
—○ Sveitsi	3 365	3 919	3 177	4 149	4 229	4 214	4 599	6 995	6 705	4 956	938	1 957	3 039	4 327	255
—● Viro	4 782	5 424	4 966	4 598	3 685	4 212	3 781	6 013	8 033	8 049	4 370	1 968	3 896	3 424	224
—●●●● Venäjä	58 358	77 328	98 776	144 94	131 28	80 781	74 928	78 443	73 080	67 306	13 638	1 228	6 953	1 012	22

Lähde: Tilastokeskus, Majoitustilasto , *ennakkotiedot vuodelta 2023 ja vuodelta 2024

