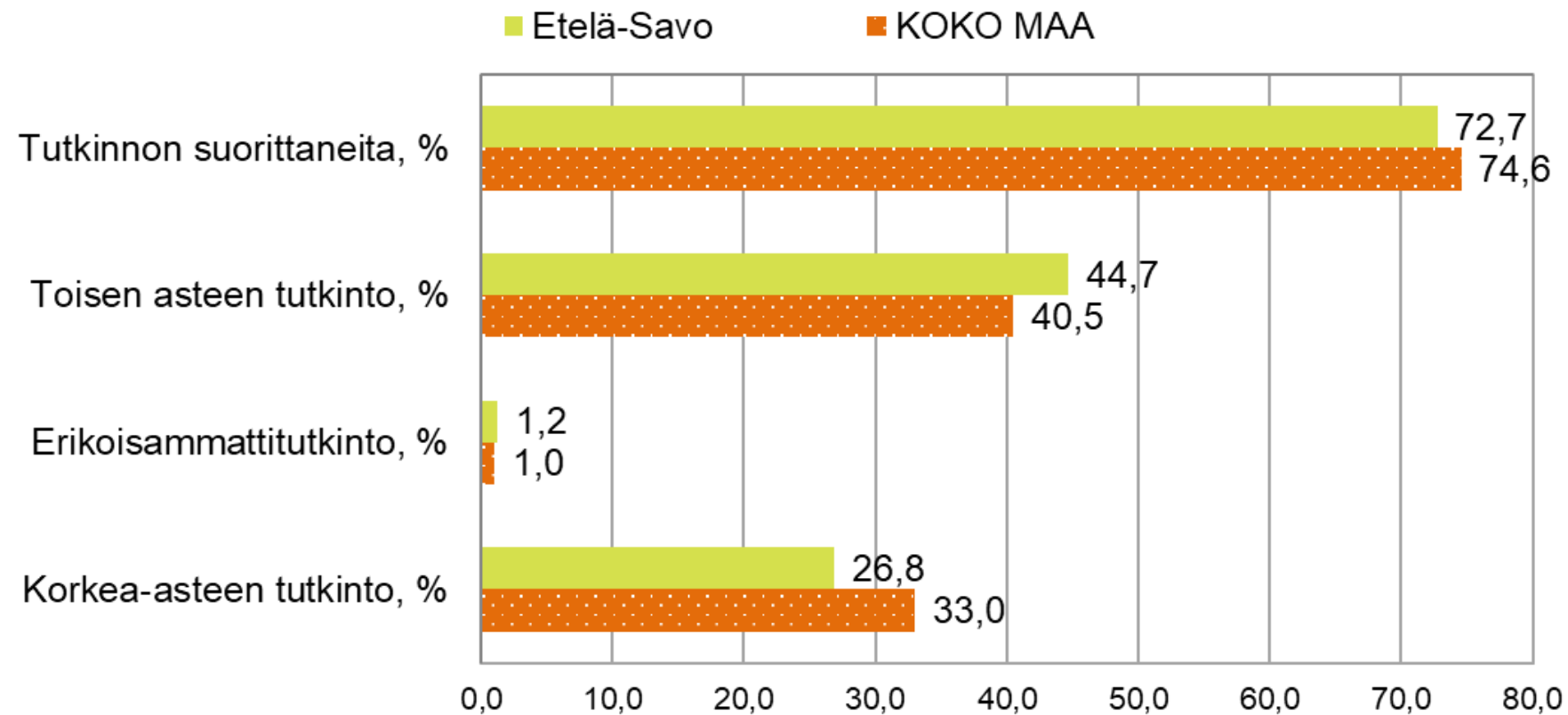


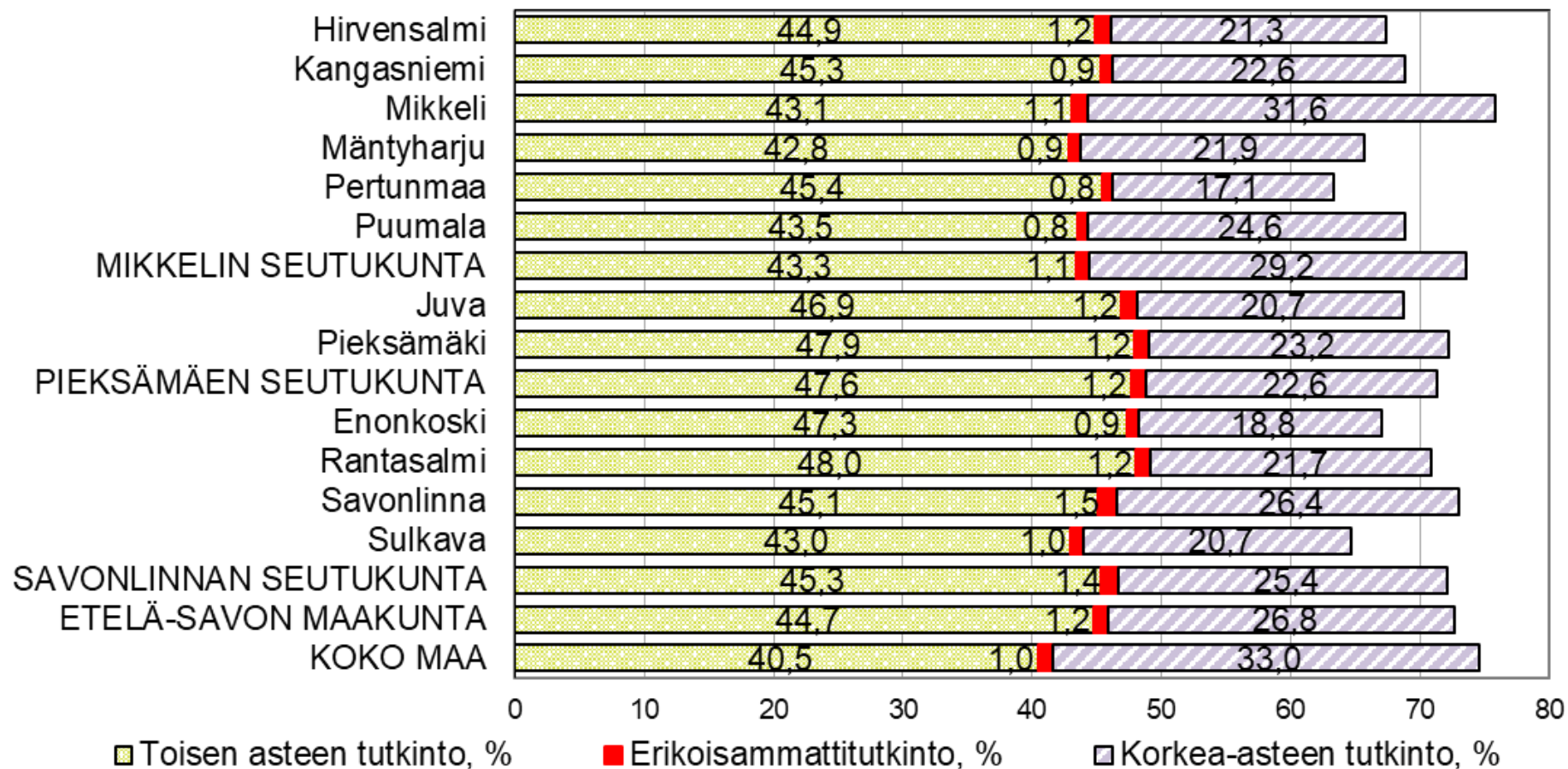
Väestön koulutusaste Etelä-Savossa ja koko maassa 2021

(15 vuotta täyttänyt väestö)



Väestön koulutusaste Etelä-Savossa seutukunnittain ja kunnittain 2021

(15 vuotta täyttänyt väestö)



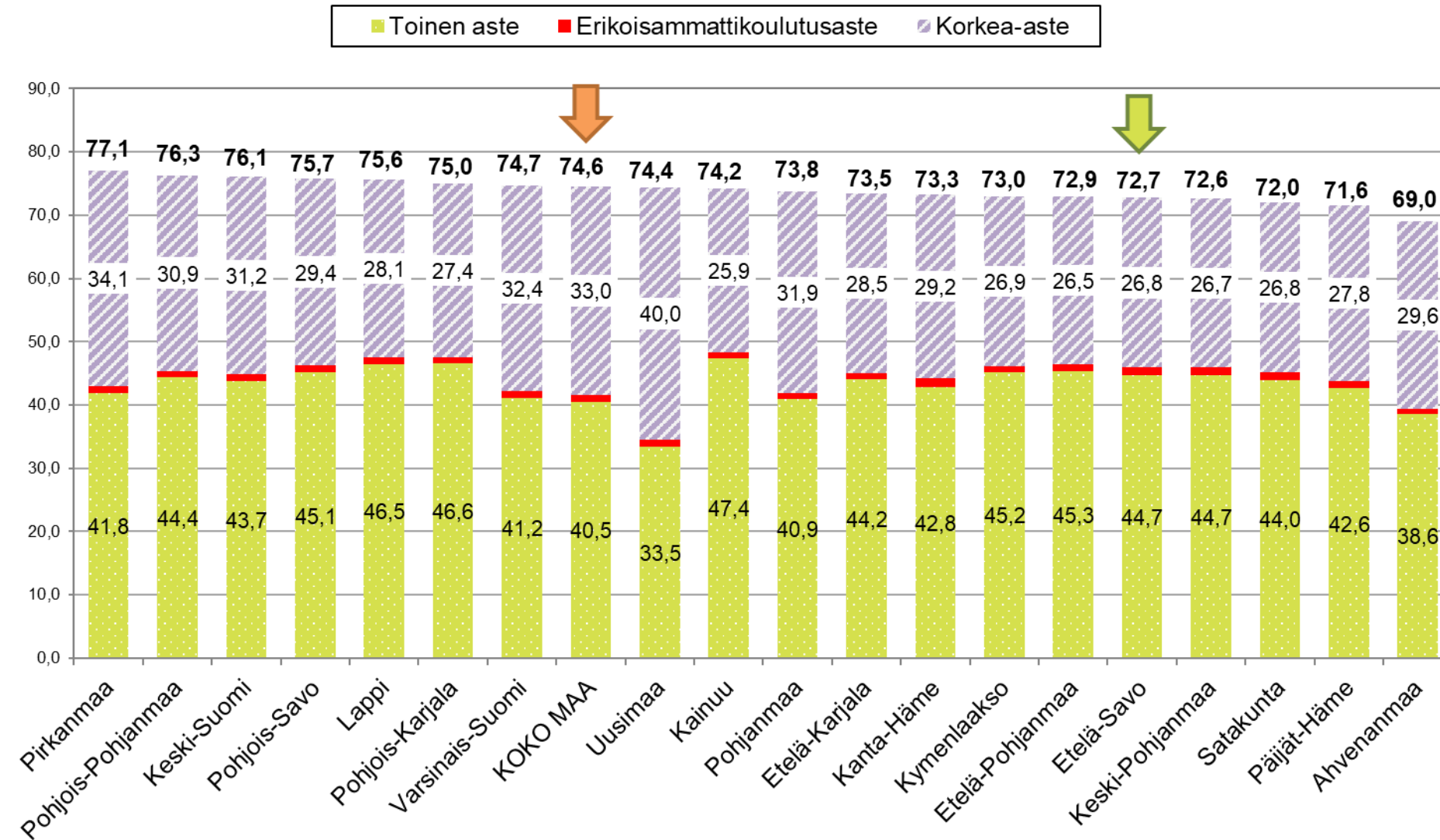
Väestön koulutus rakenne Etelä-Savossa seutukunnittain ja kunnittain 2021 (15 vuotta täyttänyt väestö)

Alue	15 vuotta täyttänyt väestö	Ei perusasteen jälkeistä tutkintoa	Ei perusasteen jälkeistä tutkintoa, %	Tutkinnon suorittaneet	Tutkinnon suorittaneet, %	Toisen asteen tutkinto	Toisen asteen tutkinto, %	Erikoisammattitutkinto	Erikoisammattitutkinto, %	Korkeasteen tutkinto	Korkeasteen tutkinto, %	*) Koulutustaso
Hirvensalmi	1 912	624	33	1 288	67,4	859	44,9	22	1,2	407	21,3	290
Kangasniemi	4 634	1 441	31	3 193	68,9	2 100	45,3	44	0,9	1 049	22,6	303
Mikkeli	45 016	10 893	24	34 123	75,8	19 385	43,1	515	1,1	14 223	31,6	374
Mäntyharju	5 016	1 725	34	3 291	65,6	2 145	42,8	47	0,9	1 099	21,9	291
Pertunmaa	1 479	542	37	937	63,4	672	45,4	12	0,8	253	17,1	260
Puumala	1 980	616	31	1 364	68,9	862	43,5	15	0,8	487	24,6	309
Mikkelin seutukunta	60 037	15 841	26	44 196	73,6	26 023	43,3	655	1,1	17 518	29,2	
Juva	5 215	1 628	31	3 587	68,8	2 447	46,9	61	1,2	1 079	20,7	298
Pieksämäki	15 269	4 237	28	11 032	72,3	7 309	47,9	178	1,2	3 545	23,2	313
Pieksämäen seutukunta	20 484	5 865	29	14 619	71,4	9 756	47,6	239	1,2	4 624	22,6	
Enonkoski	1 197	395	33	802	67,0	566	47,3	11	0,9	225	18,8	281
Rantasalmi	2 944	855	29	2 089	71,0	1 414	48,0	35	1,2	640	21,7	307
Savonlinna	28 856	7 801	27	21 055	73,0	13 023	45,1	425	1,5	7 607	26,4	338
Sulkava	2 236	790	35	1 446	64,7	961	43,0	22	1,0	463	20,7	281
Savonlinnan seutukunta	35 233	9 841	28	25 392	72,1	15 964	45,3	493	1,4	8 935	25,4	
ETELÄ-SAVON MAAKUNTA	115 754	31 547	27	84 207	72,8	51 743	44,7	1 387	1,2	31 077	26,8	338
KOKO MAA	4 696 447	1 194 465	25	3 501 982	74,6	1 901 480	40,5	49 296	1,0	1 551 206	33,0	388

*) Väestön koulutustasoa mitataan perusasteen jälkeen suoritettujen korkeimman koulutuksen keskimääräisellä pituudella henkeä kohti. Esimerkiksi koulutustasoluku 246 osoittaa, että teoreettinen koulutusaika henkeä kohti on 2,5 vuotta peruskoulun suorittamisen jälkeen. Väestön koulutustasoa laskettaessa perusjoukkona käytetään 20 vuotta täyttäneitä väestöä. Näin siksi että monen alle 20-vuotiaan koulutus on vielä kesken.

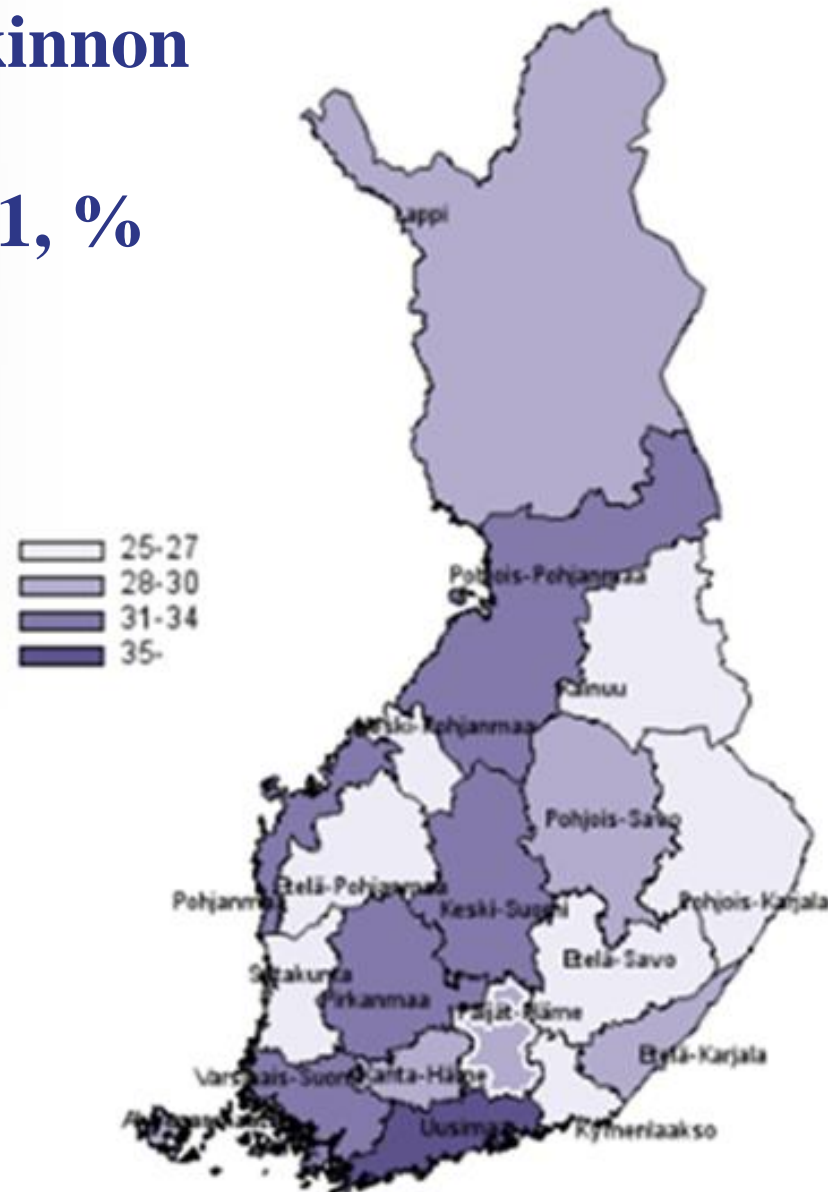
Väestön koulutusaste maakunnittain 2021, %

(15 vuotta täyttänyt väestö)



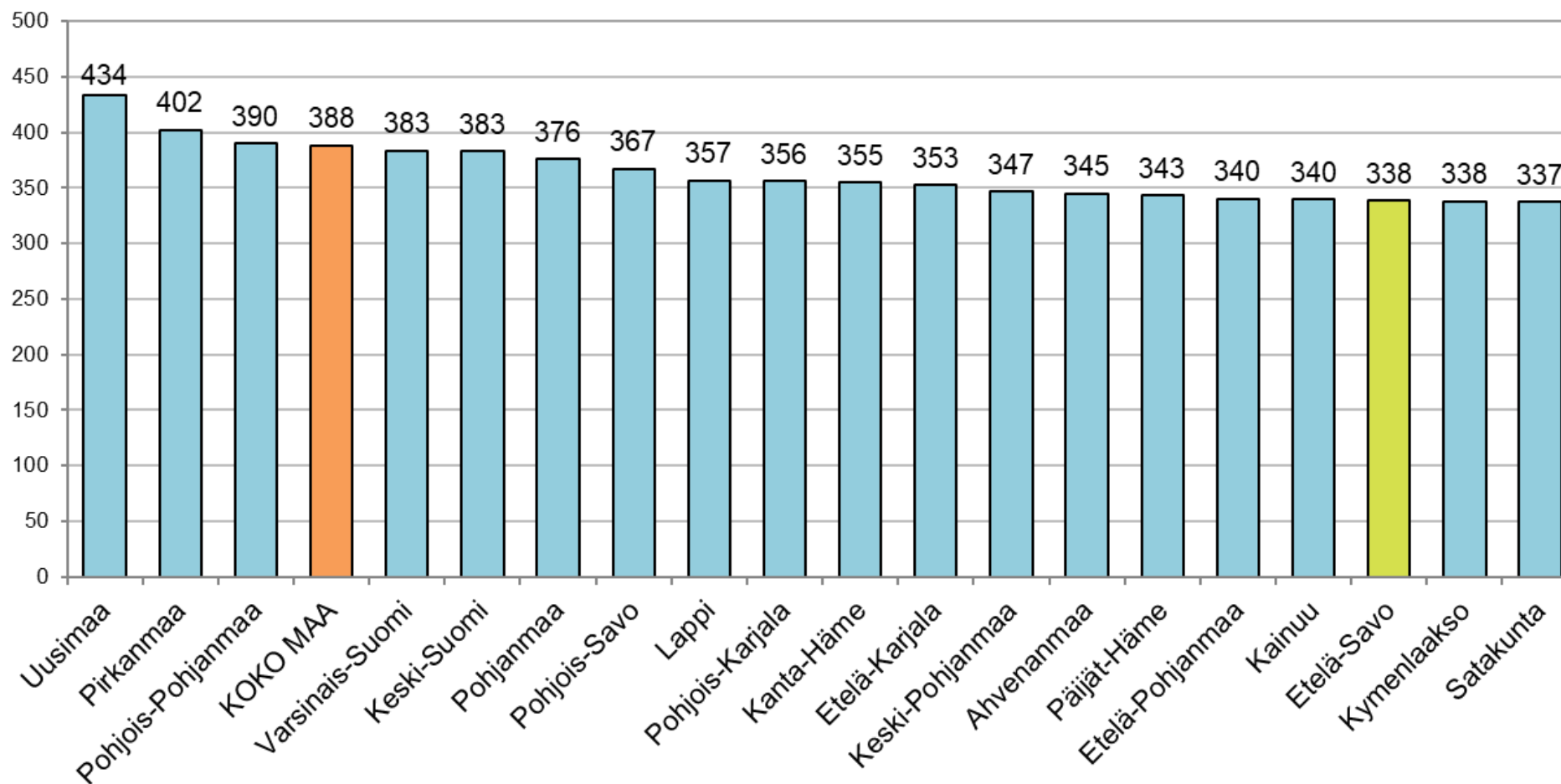
Lähde: Väestön koulutus rakenne, Tilastokeskus, 1.1.2022 aluejako

Korkea-asteen tutkinnon suorittanut väestö maakunnittain 2021, %



- Vuonna 2021 korkeimmin koulutettu väestö asui Uudellamaalla, jossa asuvasta 15 vuotta täyttäneestä väestöstä korkea-asteen tutkinnon oli suorittanut 40 prosenttia.
- Toiseksi korkeimmin koulutettu väestö asui Pirkanmaalla, jossa 34,1 prosenttia väestöstä oli suorittanut korkea-asteen tutkinnon.
- Koko maassa korkea-asteen tutkinnon oli suorittanut 33,0 prosenttia
- Pienin korkeasti koulutettujen osuus oli Kainuussa, Etelä-Pohjanmaalla ja Keski-Pohjanmaalla, joissa osuus jäi alle 26,8 prosenttiin. Etelä-Savossa osuus oli 26,8 prosenttia, joka oli maakunnista viidenneksi pienin.

Koulutustaso maakunnittain 2021



*) Väestön koulutustasoa mitataan perusasteen jälkeen suoritetun korkeimman koulutuksen keskimääräisellä pituudella henkeä kohti. Esimerkiksi koulutustasoluku 246 osoittaa, että teoreettinen koulutusaika henkeä kohti on 2,5 vuotta peruskoulun suorittamisen jälkeen. Väestön koulutustasoa laskettaessa perusjoukkona käytetään 20 vuotta täyttänyttä väestöä. Näin siksi että monen alle 20-vuotiaan koulutus on vielä kesken.