



Väkiluku ja väestön muutos alueittain 2021 - 2022

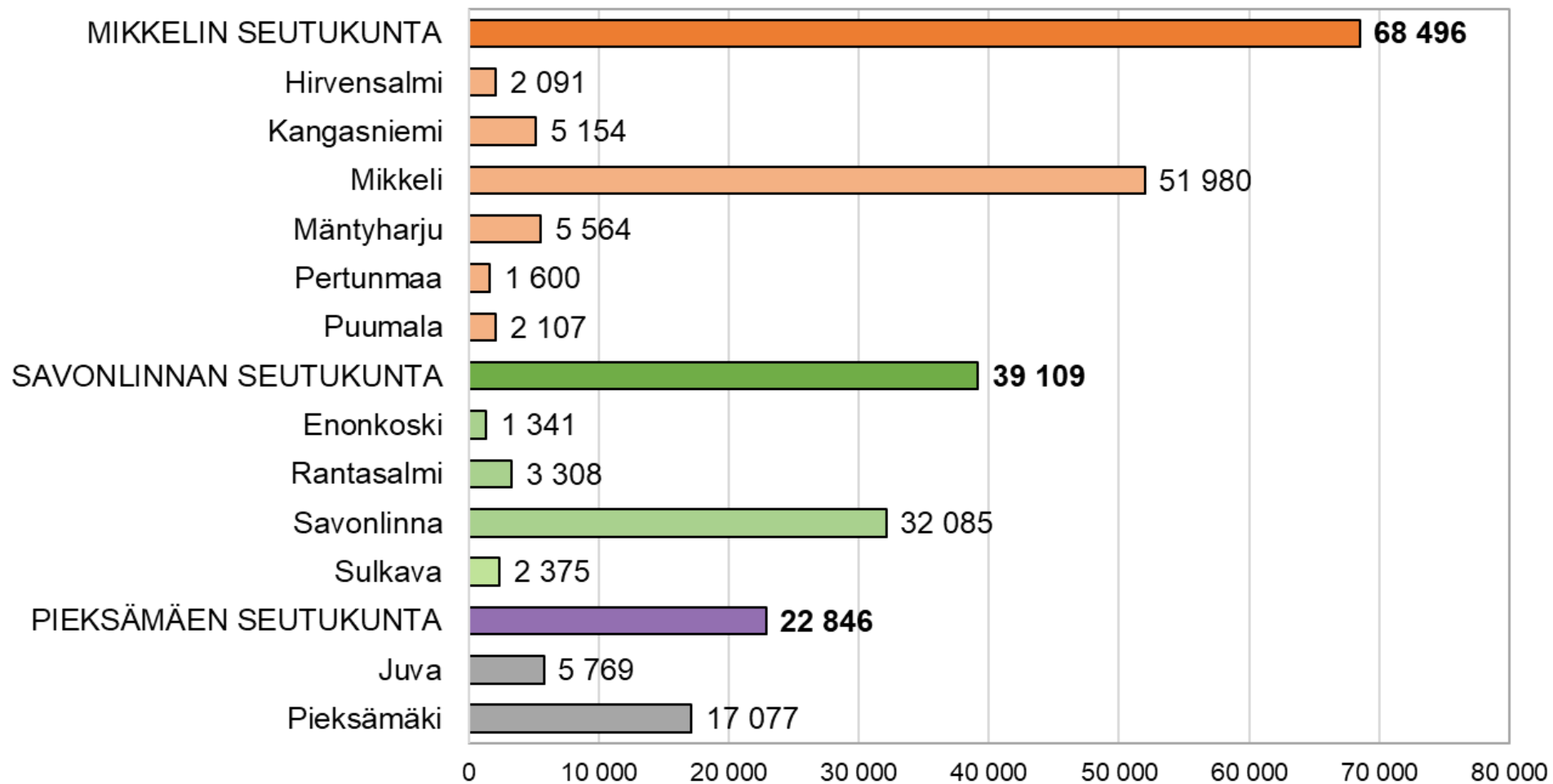
Väkiluku ja väestömäärän muutos Etelä-Savossa 2021 - 2022,

1.1.2023 aluejako

Alue	Väkiluku 31.12.2021	Väkiluku 31.12.2022	Väkiluvun muutos vuonna 2022, määrä	Väkiluvun muutos vuonna 2022, %
ETELÄ-SAVON MAAKUNTA	131 688	130 451	-1 237	-0,9
MIKKELIN SEUTUKUNTA	68 879	68 496	-383	-0,6
Hirvensalmi	2 131	2 091	-40	-1,9
Kangasniemi	5 230	5 154	-76	-1,5
Mikkeli	52 122	51 980	-142	-0,3
Mäntyharju	5 635	5 564	-71	-1,3
Pertunmaa	1 644	1 600	-44	-2,7
Puumala	2 117	2 107	-10	-0,5
SAVONLINNAN SEUTUKUNTA	39 669	39 109	-560	-1,4
Enonkoski	1 362	1 341	-21	-1,5
Rantasalmi	3 330	3 308	-22	-0,7
Savonlinna	32 547	32 085	-462	-1,4
Sulkava	2 430	2 375	-55	-2,3
PIEKSÄMÄEN SEUTUKUNTA	23 140	22 846	-294	-1,3
Juva	5 887	5 769	-118	-2,0
Pieksämäki	17 253	17 077	-176	-1,0
KOKO MAA	5 548 241	5 563 970	15 729	0,3

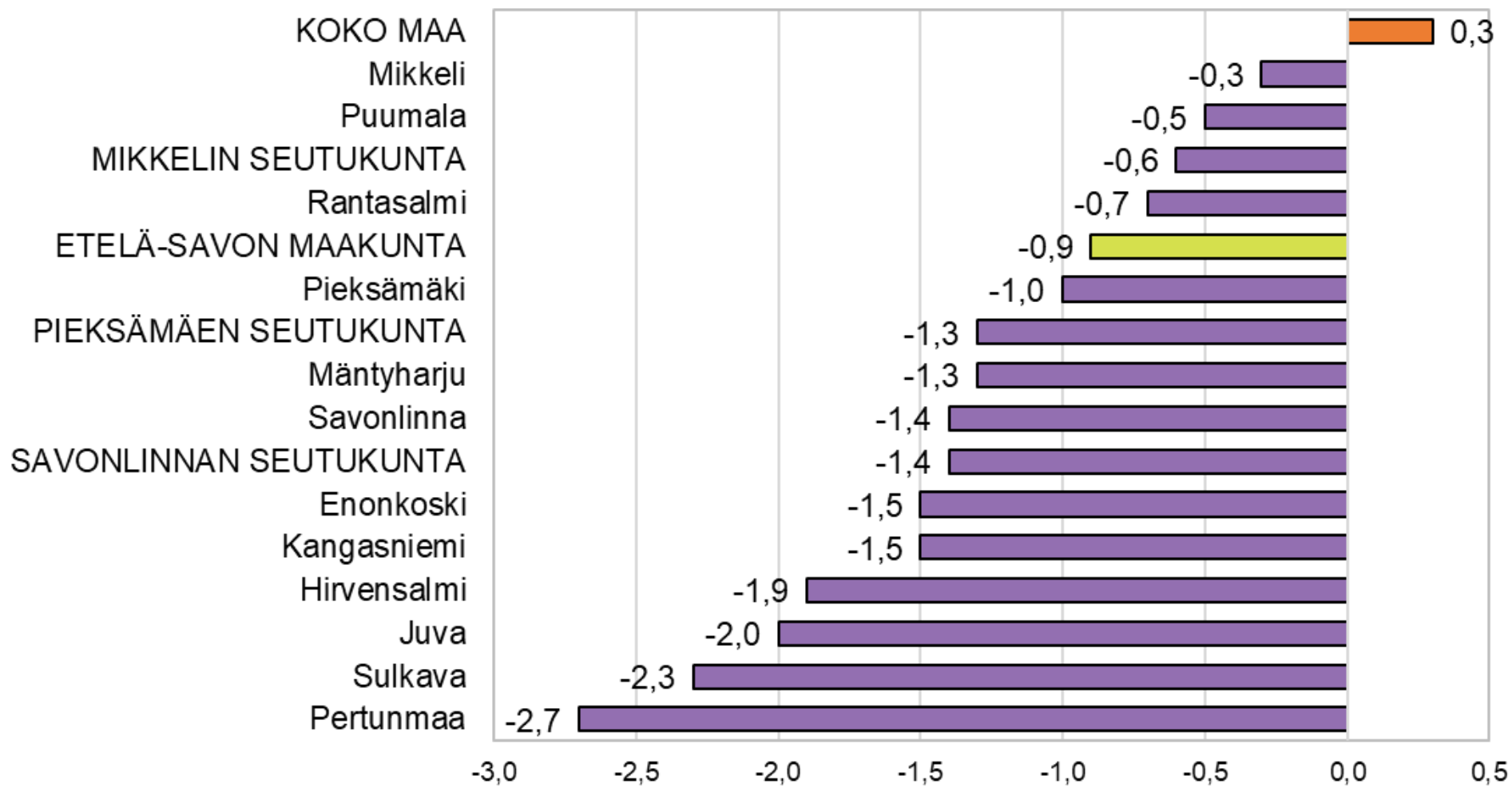
Väkiluku Etelä-Savossa kunnittain ja seutukunnittain 31.12.2022,

1.1.2023 aluejako



Väestön muutos Etelä-Savossa kunnittain ja seutukunnittain vuonna 2022, %

1.1.2023 aluejako

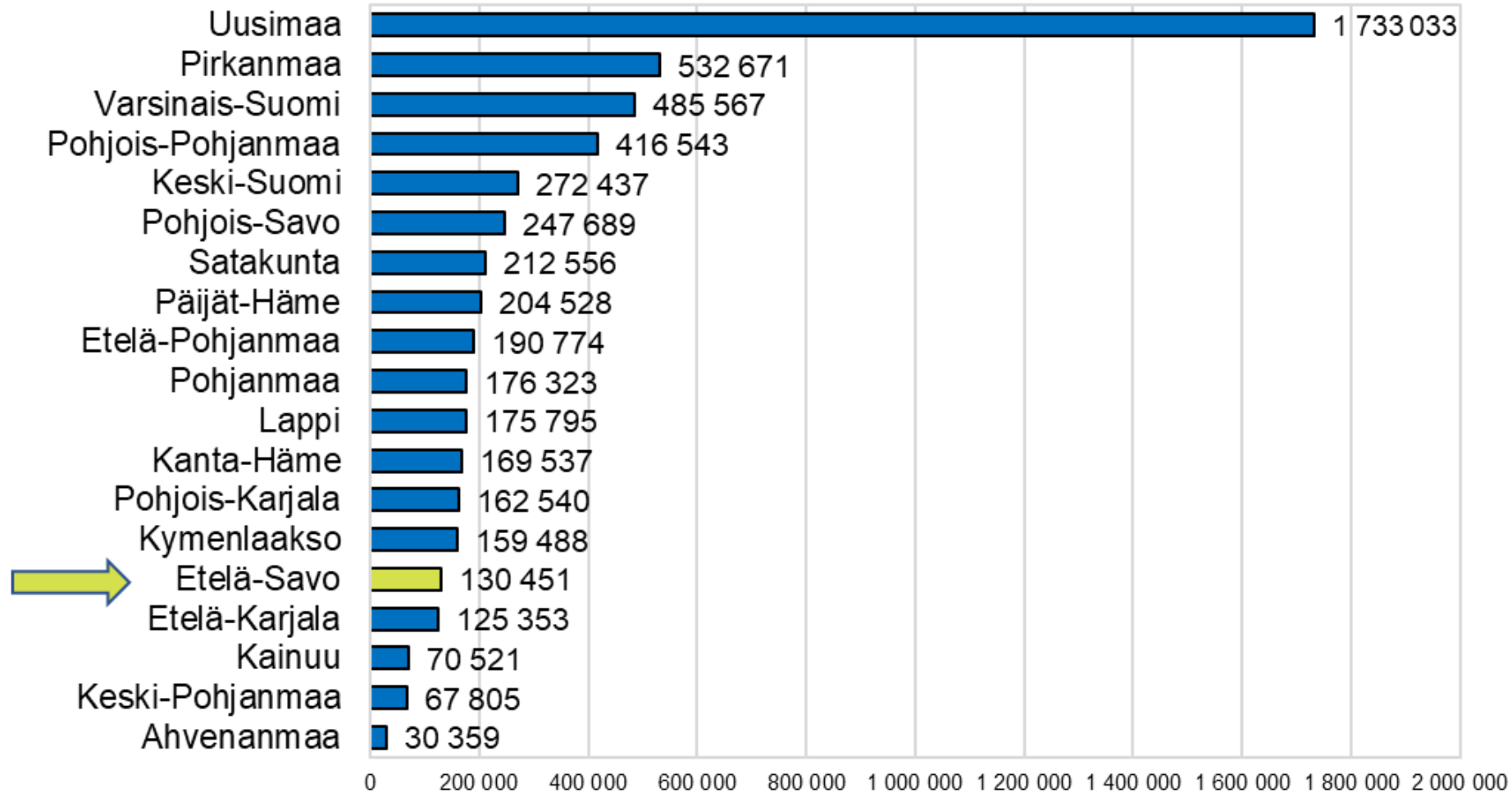


Väkiluku ja väestömäärän muutos maakunnittain 2021 - 2022, 1.1.2023 aluejako

Alue	Väkiluku 31.12.2021	Väkiluku 31.12.2022	Väkiluvun muutos vuonna 2022, määrä	Väkiluvun muutos vuonna 2022, %
KOKO MAA	5 548 241	5 563 970	15 729	0,3
Uusimaa	1 714 741	1 733 033	18 292	1,1
Varsinais-Suomi	483 477	485 567	2 090	0,4
Satakunta	214 281	212 556	-1 725	-0,8
Kanta-Häme	170 213	169 537	-676	-0,4
Pirkanmaa	527 478	532 671	5 193	1,0
Päijät-Häme	205 124	204 528	-596	-0,3
Kymenlaakso	161 391	159 488	-1 903	-1,2
Etelä-Karjala	126 107	125 353	-754	-0,6
Etelä-Savo	131 688	130 451	-1 237	-0,9
Pohjois-Savo	248 363	247 689	-674	-0,3
Pohjois-Karjala	163 281	162 540	-741	-0,5
Keski-Suomi	272 683	272 437	-246	-0,1
Etelä-Pohjanmaa	191 762	190 774	-988	-0,5
Pohjanmaa	176 041	176 323	282	0,2
Keski-Pohjanmaa	67 915	67 805	-110	-0,2
Pohjois-Pohjanmaa	415 603	416 543	940	0,2
Kainuu	71 255	70 521	-734	-1,0
Lappi	176 494	175 795	-699	-0,4
Ahvenanmaa	30 344	30 359	15	0,0

Väkiluku maakunnittain 31.12.2022,

1.1.2023 aluejako



Väestön muutos maakunnittain vuonna 2022, %

1.1.2023 aluejako

